

MINISTÉRIO DA FAZENDA
SECRETARIA DO TESOURO NACIONAL
COORDENAÇÃO GERAL DE CONTABILIDADE - CCONT
DIVISÃO DE INFORMAÇÕES CONTÁBEIS - DINCO

EXECUÇÃO ORÇAMENTÁRIA
DO
GOVERNO FEDERAL

Janeiro/Dezembro/98



▸ P R E S I D E N T E D A R E P Ú B L I C A ◀
Fernando Henrique Cardoso

▸ M I N I S T R O D A F A Z E N D A ◀
Pedro Sampaio Malan

▸ S E C R E T Á R I O - E X E C U T I V O ◀
Pedro Pullen Parente

▸ S E C R E T Á R I O D O T E S O U R O N A C I O N A L ◀
Eduardo Augusto Guimarães

▸ S E C R E T Á R I O S A D J U N T O S D A S T N ◀
Almério Cançado de Amorim
Marcelo Piancastelli Siqueira
Fábio de Oliveira Barbosa
Luiz Tacca Júnior

▸ C O O R D E N A D O R - G E R A L D E C O N T A B I L I D A D E - C C O N T ◀
Isaltino Alves da Cruz

▸ C H E F E D A D I V I S ã O D E I N F O R M A Ç Õ E S C O N T Á B E I S ◀
Heloísa Teixeira Saito

▸ E Q U I P E T É C N I C A ◀
Carlos Augusto Mendes da Silva
Clemente Gomes de Sousa
Dulce Maria Alves da Rocha Coelho
Iramar Rodrigues Cordeiro
Luzia Alves dos Santos
Maria José Soares Cordeiro

**RELATÓRIO DA EXECUÇÃO ORÇAMENTÁRIA DO GOVERNO FEDERAL
ORÇAMENTO FISCAL E DA SEGURIDADE SOCIAL
PORT. N.º 052, DE 25 DE FEVEREIRO DE 1999**

SUMÁRIO

	Páginas
Notas Explicativas	03
Tabela 1 - Balanço Financeiro da União.....	04
Tabela 2 - Demonstrativo dos Restos a Pagar por Grupo de Despesa.....	06
Tabela 3 - Demonstrativo dos Restos a Pagar por Fonte	09
Tabela 4 - Demonstrativo dos Restos a Pagar por Poder e Órgão	12
Tabela 5 - Balanço Patrimonial da União	14
Tabela 6 - Demonstração das Variações Patrimoniais da União	16
Tabela 7 - Balanço Orçamentário da União	18
Tabela 8 - Balanço Financeiro de Empresas Públicas	20
Tabela 9 - Balanço Patrimonial de Empresas Públicas.....	22
Tabela 10 - Demonstrativo das Despesas com o Refinanciamento da Dívida Pública.....	24
Tabela 11 - Demonstrativo das Receitas e Despesas da União	25
Tabela 12 - Demonstrativo das Despesas por Poder e Órgão	28
Tabela 13 - Demonstrativo das Despesas por Unidade Orçamentária	30
Tabela 14 - Demonstrativo das Despesas por Função	38
Tabela 15 - Demonstrativo das Despesas por Programa	40
Tabela 16 - Demonstrativo das Despesas por Subprograma.....	42
Tabela 17 - Demonstrativo das Despesas por Fonte de Recursos	45
Tabela 18 - Demonstrativo da Receita Destinada ao Fundo de Estabilização Fiscal.....	47
Tabela 19 - Demonstrativo da Utilização do Fundo de Estabilização Fiscal por Programas.....	49
Tabela 20 - Demonstrativo das Despesas de Pessoal e Encargos Sociais por Tipo de Administração	51
Tabela 21 - Demonstrativo da Relação entre Despesas de Pessoal e a Receita Corrente Líquida	53
Tabela 22 - Demonstrativo das Despesas Executadas com a Manutenção e Desenvolvimento do Ensino	55
Tabela 23 - Demonstrativo das Receitas Tributárias.....	57
Tabela 24 - Demonstrativo das Receitas de Contribuições	59
Tabela 25 - Demonstrativo da Receita da Contribuição Provisória sobre Movimentação Financeira - CPMF	61
Tabela 26 - Demonstrativo das Despesas com Recursos da CPMF por Subprograma e Projeto/Atividade.....	63

NOTAS EXPLICATIVAS

1) Os Balanços e as Demonstrações da Execução Orçamentária referem-se, exclusivamente, aos Orçamentos Fiscal e da Seguridade Social, no âmbito da Administração Pública Federal.

2) Consideram-se Orçamentos Fiscal e da Seguridade Social o conjunto de dotações estabelecidas para as unidades orçamentárias de acordo com a Lei Orçamentária Anual n.º 9.598, de 30.12.1997, acrescida dos créditos adicionais autorizados até o mês de dezembro de 1998. Esta composição está estruturada em:

2.1) Órgãos da Administração Direta, compreendendo inclusive os valores relativos às despesas de transferências intragovernamentais para entidades não contempladas nos Orçamentos Fiscal e da Seguridade Social;

2.2) Fundos Especiais;

2.3) Entidades da Administração Indireta, tais como:

2.3.1) Fundações;

2.3.2) Autarquias;

2.3.3) Empresas Públicas; e

2.3.4) Sociedades de Economia Mista.

3) Considera-se como execução orçamentária da despesa, a ocorrência do estágio da liquidação, efetivado ou não o seu respectivo pagamento.

4) Esta publicação apresenta três situações distintas:

4.1) Os Balanços Orçamentário, Financeiro, Patrimonial e das Variações Patrimoniais, consolidados na gestão Orçamentos Fiscal e da Seguridade Social;

4.2) Execução das despesas de refinanciamento da dívida pública da União, interna e externa;e

4.3).Execução das receitas e despesas da União, excetuando nessas demonstrações o refinanciamento da dívida pública da União.

5).A ocorrência de valores executados a maior que o crédito dotado, deveu-se , essencialmente, a cancelamento de créditos orçamentários, efetuados pela SOF, quando o mesmo já havia sido executado e ou a variação cambial, nos órgãos que possuem unidades gestoras no exterior.

6) No caso específico desta publicação, não constam os valores das receitas e das despesas das entidades abaixo relacionadas, por não terem integrado ao SIAFI seus balancetes até 23.01.1999:

a) Fundo de Compensação e Variação Salarial (FCVS)	agosto
b) Fundo de Apoio e Desenvolvimento Social (FAS)	novembro
c) Fundo de Investimento do Nordeste (FINOR)	janeiro/dezembro
d) Fundo de Investimento da Amazônia (FINAM)	janeiro/dezembro

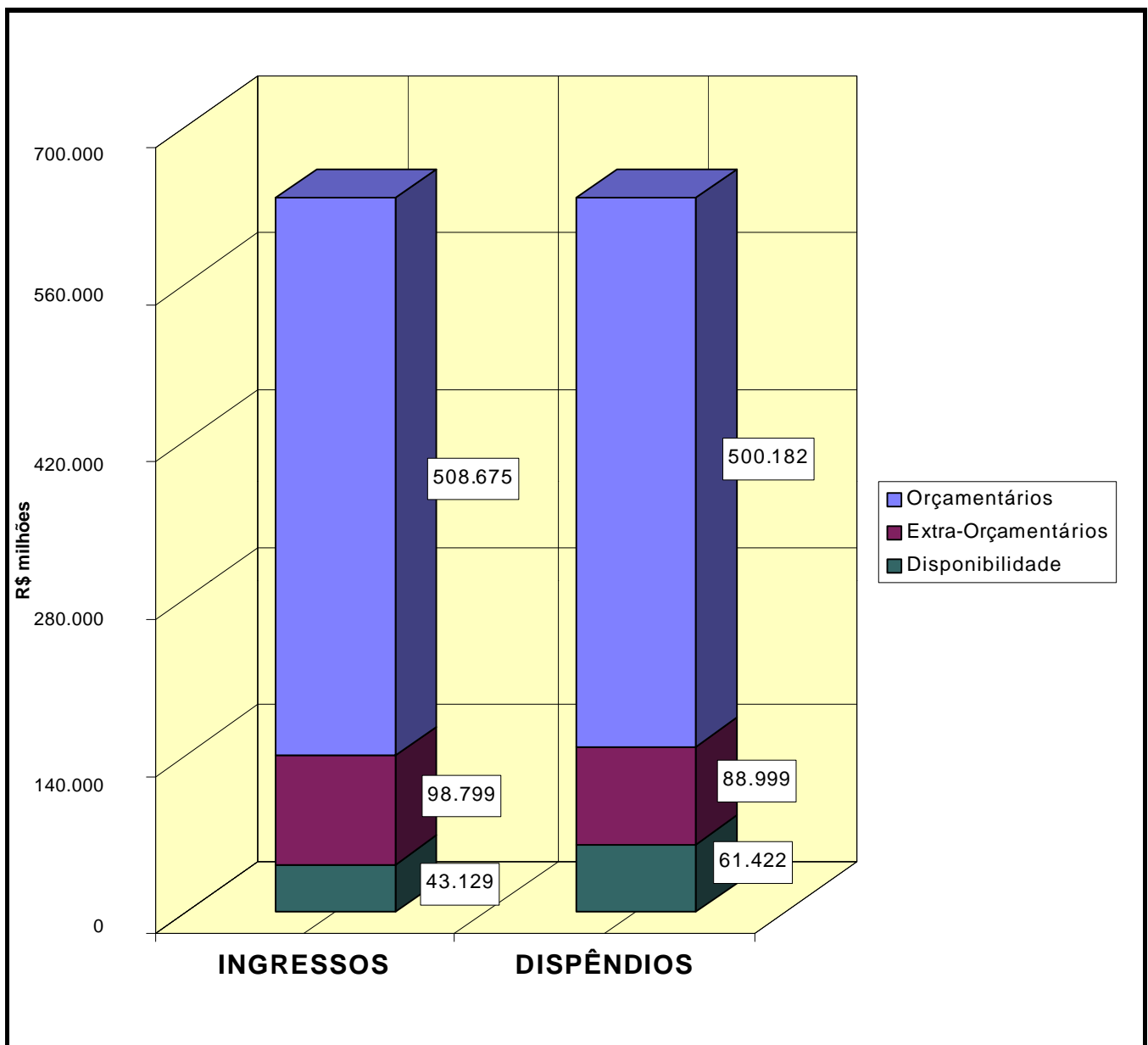
TABELA 1 - BALANÇO FINANCEIRO DA UNIÃO
ORÇAMENTOS FISCAL E DA SEGURIDADE SOCIAL
DEZEMBRO - 1998

R\$ milhões							
INGRESSOS	ATÉ NOVEMBRO	DEZEMBRO	ATÉ DEZEMBRO	DISPÊNDIOS	ATÉ NOVEMBRO	DEZEMBRO	ATÉ DEZEMBRO
INGRESSOS ORÇAMENTÁRIOS	470.999	37.676	508.675	DISPÊNDIOS ORÇAMENTÁRIOS	441.697	58.485	500.182
RECEITAS CORRENTES	180.394	20.061	200.455	DESPESAS CORRENTES	172.103	27.239	199.342
Receita Tributária	60.854	7.047	67.901	Aplicação Direta e Transf. Intergov.	172.103	27.239	199.342
Receita de Contribuições	82.929	10.832	93.761	Pessoal e Encargos Sociais	42.308	5.639	47.947
Receita Patrimonial	13.288	557	13.845	Juros e Encargos da Dívida	29.414	1.398	30.812
Receita de Serviços	8.465	785	9.250	Outras Despesas Correntes	100.381	20.202	120.583
Outras Receitas Correntes	14.119	1.148	15.267	Transf. Estados, DF. e Municípios	31.100	6.409	37.509
Demais Receitas	739	(308)	431	Benefícios Previdenciários	45.789	7.722	53.511
				Outros	23.492	6.071	29.563
RECEITAS DE CAPITAL	290.605	17.615	308.220	DESPESAS DE CAPITAL	269.594	31.246	300.840
Operações de Crédito	271.677	15.801	287.478	Aplicação Direta e Transf. Intergov.	269.594	31.246	300.840
Alienação de Bens	4.997	200	5.197	Investimentos	4.732	3.553	8.285
Amortização de Empréstimos	4.912	442	5.354	Inversões Financeiras	48.062	23.281	71.343
Transferência de Capital	37	11	48	Amortização da Dívida	216.774	4.377	221.151
Outras Receitas de Capital	8.982	1.161	10.143	Outras Despesas de Capital	26	35	61
INGR. EXTRA-ORÇAMENTÁRIOS	20.924	77.875	98.799	DISP. EXTRA-ORÇAMENTÁRIOS	37.389	51.610	88.999
VALORES EM CIRCULAÇÃO	18.370	(17.667)	703	VALORES EM CIRCULAÇÃO	2.451	30.251	32.702
Rede Bancária Arrecadação	5.266	(4.844)	422	Rede Bancária Arrecadação	0	0	0
Recursos Especiais a Receber	0	0	0	Recursos Especiais a Receber	0	31.071	31.071
Recursos Vinculados	13.095	(13.095)	0	Recursos Vinculados	2.310	(818)	1.492
Adiantamentos Concedidos	0	0	0	Adiantamentos Concedidos	0	0	0
Valores em Trânsito Realizáveis	5	272	277	Valores em Trânsito Realizáveis	0	0	0
Operações de Crédito	4	0	4	Créditos Diversos a Receber	62	(55)	7
Créditos Tributários	0	0	0	Créditos Tributários	13	4	17
Recursos da União	0	0	0	Recursos da União	50	49	99
Outros Valores em Circulação	0	0	0	Outros Valores em Circulação	16	0	16
VALORES A CLASSIFICAR	0	6	6	VALORES A CLASSIFICAR	5.195	(5.169)	26
Receitas a Classificar	0	6	6	Receitas a Classificar	5.170	(5.170)	0
Outros Valores Pendentes	0	0	0	Outros Valores Pendentes	25	1	26
VALORES DIFERIDOS	0	0	0	VALORES DIFERIDOS	122	(122)	0
DEPÓSITOS E CONSIGNAÇÕES	592	297	889	DEPÓSITOS E CONSIGNAÇÕES	54	(54)	0
OBRIGAÇÕES EM CIRCULAÇÃO	810	53.206	54.016	OBRIGAÇÕES EM CIRCULAÇÃO	24.172	(15.812)	8.360
RP Não-Processados a Liquidar	539	21.343	21.882	RP Não-Processados - Inscrição	3.780	0	3.780
RP Não-Processados Liquidados	18	312	330				
RP Cancelados	77	293	370	Fornecedores	3.010	(2.407)	603
Fornecedores	0	0	0	Pessoal e Encargos a Pagar	389	228	617
Pessoal e Encargos a Pagar	0	0	0	Adiantamentos Recebidos	2.560	0	2.560
Adiantamentos Recebidos	0	0	0	Valores em Trânsito	0	69	69
Valores em Trânsito	81	(81)	0	Incentivos a Liberar	79	(46)	33
Incentivos a Liberar	0	0	0	Outras Obrigações	437	(437)	0
Outras Obrigações	0	14	14	Operações Especiais	0	0	0
Rec. a Liberar p/Empenho c/Entrega	9	(9)	0	Recursos da Prev. Social	2.849	(2.849)	0
Recursos da Prev. Social	0	0	0	Obrigações Tributárias	8	1	9
Provisões Financeiras	0	0	0	Ajuste Patrimônio/Capital	469	(111)	358
Recursos a Liberar p/Transferência	86	78	164	Provisões Financeiras	80	(20)	60
Limite concedido p/pgto. R. Pagar	0	31.256	31.256	Lim. Conced. p/pgto. Restos a Pagar	10.067	(10.067)	0
Restituições de Receitas a Pagar	0	0	0	Benefícios a Pagar	444	(173)	271
Benefícios a Pagar	0	0	0	Lim. Conc. p/Pagto RP Exerc. Ant.	0	0	0
				Restituições de Receitas a Pagar	0	0	0
REC. EXTRA-ORÇAMENTÁRIAS	934	(569)	365	DESP. EXTRA-ORÇAMENTÁRIAS	0	0	0
AJUSTE DE DIR. E OBRIGAÇÕES	218	42.602	42.820	AJUSTE DE DIR. E OBRIGAÇÕES	5.395	42.516	47.911
Incorporação de Direitos	0	42.820	42.820	Baixa de Direitos	261	41.668	41.929
Desincorporação de Obrigações	200	(200)	0	Incorporação de Passivos	1.043	305	1.348
Ajuste de Créditos	18	(18)	0	Ajuste de Obrigações	4.091	543	4.634
DISPONIB. PERÍODO ANTERIOR	43.129	0	43.129	DISPONIB. P/O PERÍODO SEGUINTE	55.966	5.456	61.422
Conta Única do Tesouro Nacional	29.563	0	29.563	Conta Única do Tesouro Nacional	44.193	3.660	47.853
Conta Única da Previdência Social	2.324	0	2.324	Conta Única da Previdência Social	(2.542)	2.542	0
Conta Institucional do INSS	0	0	0	Conta Institucional do INSS	8	15	23
Banco Central do Brasil	49	0	49	Banco Central do Brasil	51	2	53
Aplicações Financeiras	10.001	0	10.001	Aplicações Financeiras	12.696	(540)	12.156
Outras Disponibilidades	1.192	0	1.192	Outras Disponibilidades	1.560	(223)	1.337
TOTAL	535.052	115.551	650.603	TOTAL	535.052	115.551	650.603

FONTE: SIAFI - CCONT/STN

ISALTINO ALVES DA CRUZ
Coordenador-Geral de Contabilidade
Contador - CRC - DF - 4960

GRÁFICO 1 - BALANÇO FINANCEIRO DA UNIÃO
ORÇAMENTOS FISCAL E DA SEGURIDADE SOCIAL
DEZEMBRO - 1998



FONTE: SIAFI - CCONT/STN

TABELA 2 - DEMONSTRATIVO DOS RESTOS A PAGAR POR GRUPO DE DESPESA
ORÇAMENTOS FISCAL E DA SEGURIDADE SOCIAL
JANEIRO A DEZEMBRO - 1998

R \$ milhares

RESTOS A PAGAR PROCESSADOS					
Grupo de Despesa	Inscritos	Pagos		A Pagar	%
	A	B	%	C	C/A
Juros e Encargos da Dívida Interna	1.438	1.430	0,1	8	0,6
Juros e Encargos da Dívida Externa	39	0	0,0	39	100,0
Outras Despesas Correntes	1.413.884	1.013.302	51,9	400.582	28,3
Investimentos	934.479	808.640	41,5	125.839	13,5
Inversões Financeiras	364.203	126.259	6,5	237.944	65,3
Amortização da Dívida Interna	1.136	1.136	0,1	0	0,0
TOTAL	2.715.178	1.950.767	100,0	764.411	28,2

RESTOS A PAGAR NÃO-PROCESSADOS					
Grupo de Despesa	Inscritos Líquidos ⁽¹⁾	Pagos		A Pagar	%
	D	E	%	F	F/D
Pessoal e Encargos Sociais	31.298	31.298	1,0	0	0,0
Juros e Encargos da Dívida Externa	205	205	0,0	0	0,0
Outras Despesas Correntes	1.959.901	1.951.757	61,2	8.144	0,4
Investimentos	1.543.259	1.204.556	37,7	338.704	21,9
Inversões Financeiras	3.873	1.576	0,0	2.297	59,3
Amortização da Dívida Externa	158	158	0,0	0	0,0
Outras Despesas de Capital	1.488	1.488	0,0	0	0,0
TOTAL	3.540.182	3.191.037	100,0	349.145	9,9

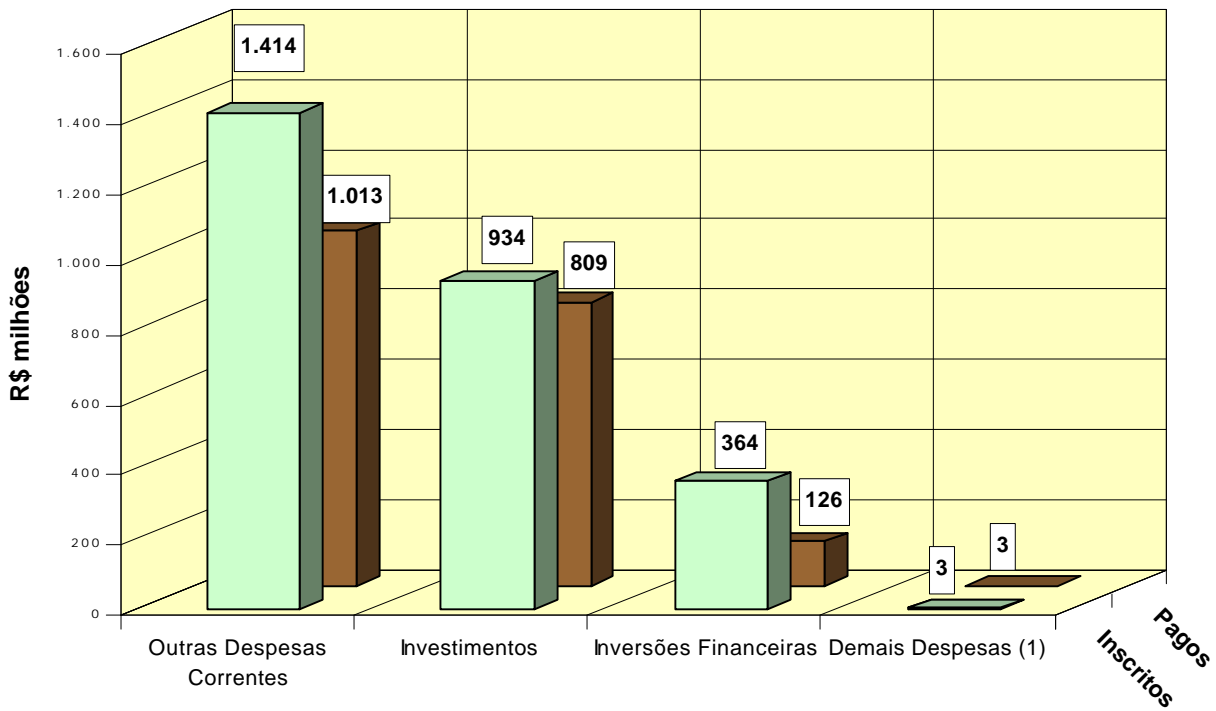
FONTE: SIAFI - CCONT/STN

Nota: Consideram-se Restos a Pagar Processados as obrigações das despesas liquidadas no exercício anterior com fornecedores de bens e serviços, classificadas como Investimentos, Inversões Financeiras e Outras Despesas Correntes.

⁽¹⁾ Deduzidos os Restos a Pagar Cancelados.

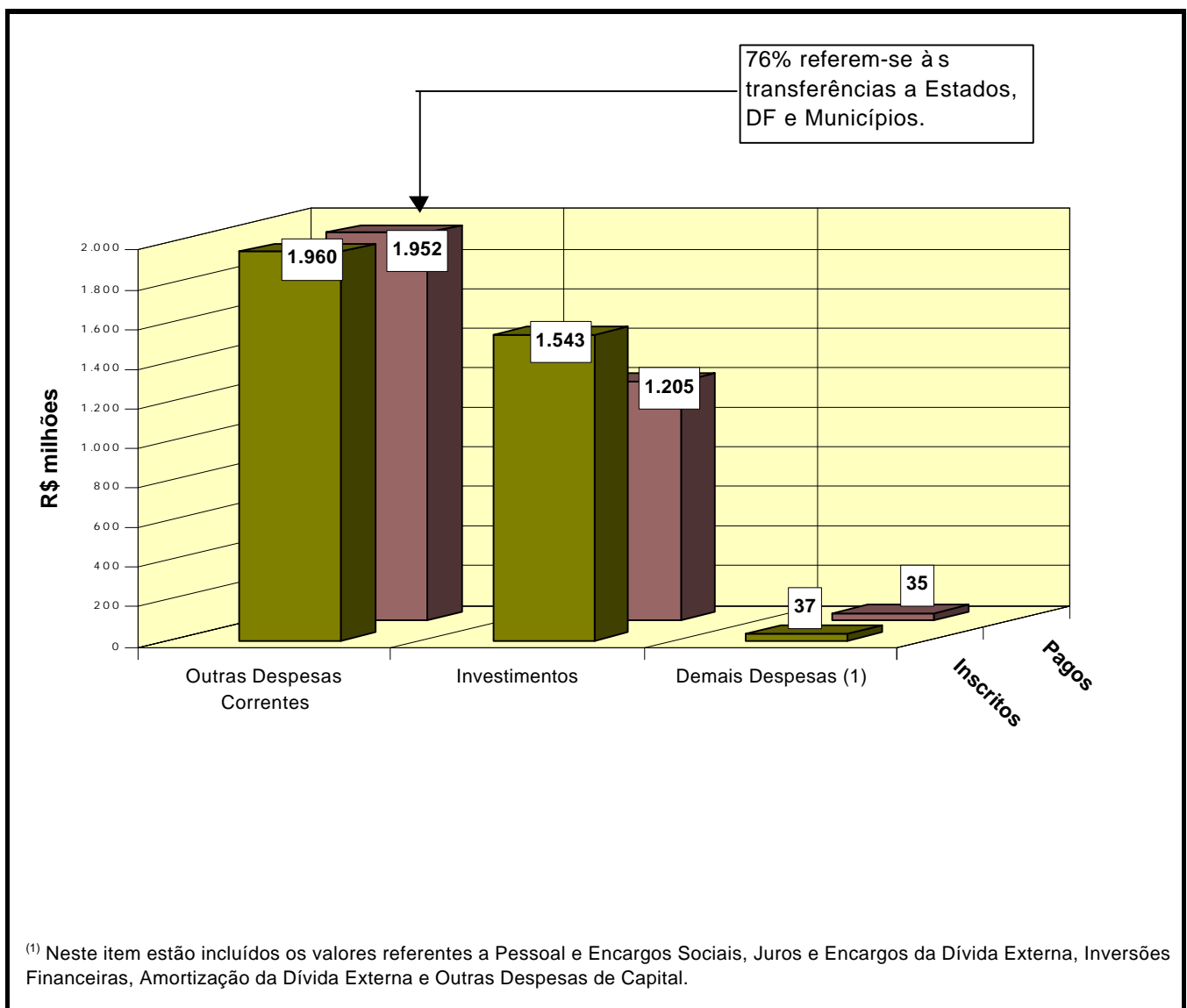


GRÁFICO 2 - RESTOS A PAGAR PROCESSADOS INSCRITOS E PAGOS POR GRUPO DE DESPESA
ORÇAMENTOS FISCAL E DA SEGURIDADE SOCIAL
JANEIRO A DEZEMBRO - 1998



(1) Neste item estão incluídos os valores referentes a Juros e Encargos da Dívida Interna e Externa e à Amortização da Dívida Interna.

GRÁFICO 3 - RESTOS A PAGAR NÃO-PROCESSADOS INSCRITOS E PAGOS POR GRUPO DE DESPES.
ORÇAMENTOS FISCAL E DA SEGURIDADE SOCIAL
JANEIRO A DEZEMBRO - 1998



FONTE: SIAFI - CCONT/STN

MINISTÉRIO DA FAZENDA
SECRETARIA DO TESOURO NACIONAL
COORDENAÇÃO-GERAL DE CONTABILIDADE
DIVISÃO DE INFORMAÇÕES CONTÁBEIS



TABELA 3 - DEMONSTRATIVO DOS RESTOS A PAGAR POR FONTE
ORÇAMENTOS FISCAL E DA SEGURIDADE SOCIAL
JANEIRO A DEZEMBRO - 1998

R \$ milhares

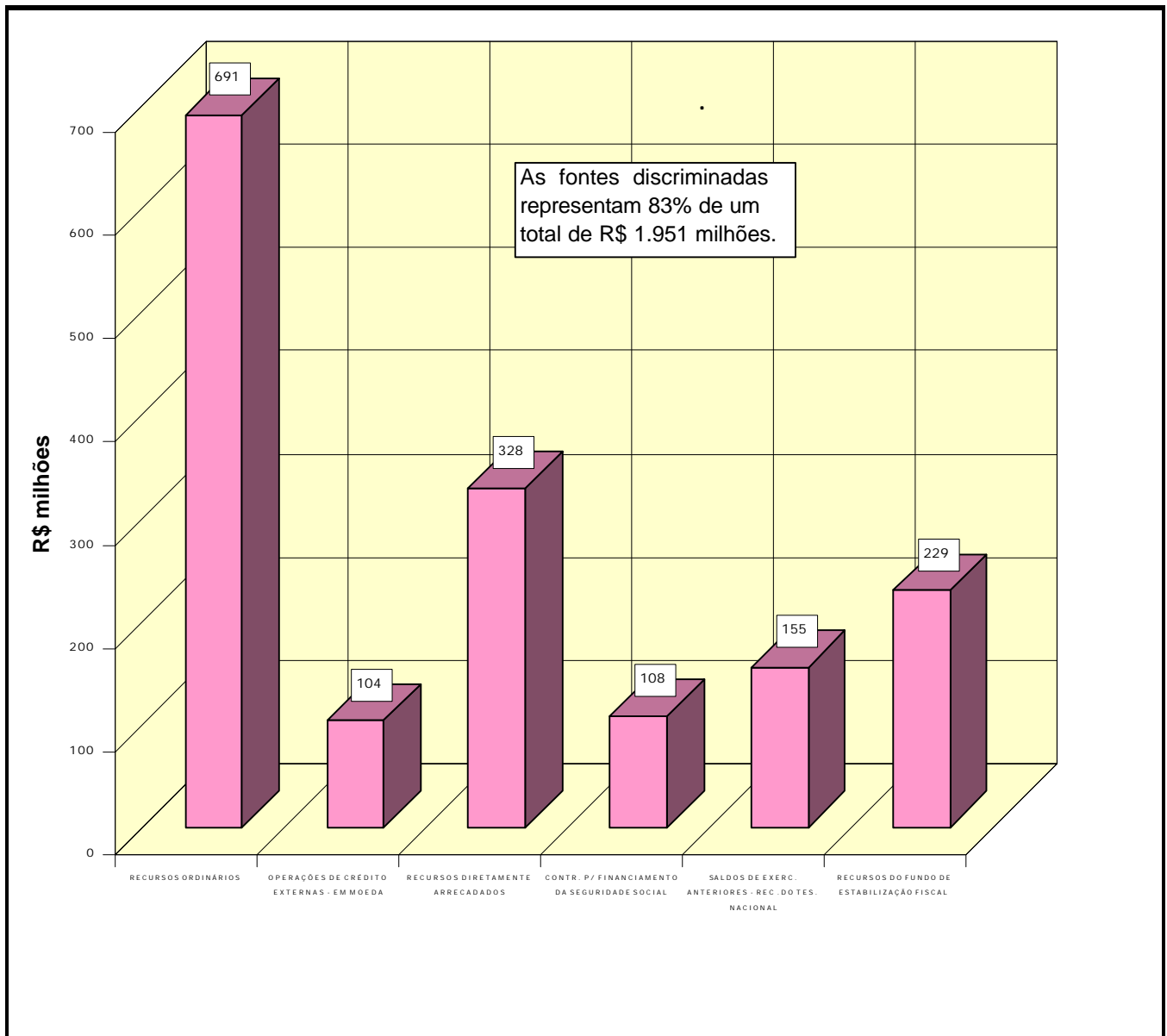
FONTE	RP PROCESSADOS			RP NÃO-PROCESSADOS		
	Inscritos Líquidos	Pagos	A Pagar	Inscritos Líquidos ⁽¹⁾	Pagos	A Pagar
Recursos Ordinarios	999.056	690.553	308.503	820.093	629.314	190.778
Imposto s/Renda e s/Produtos Industrializados	0	0	0	1.096.620	1.096.620	0
Imposto Territorial Rural	0	0	0	677	677	0
Recursos Destinados à Manut.e Des. do Ensino	79.203	70.229	8.974	269	269	0
Contribuicao do Salario-Educacao	279.949	53.923	226.026	8.503	8.503	0
Contribuicao para os Prog.Especiais-Pin-Proterra	57.929	36.366	21.563	112.685	76.249	36.436
Imposto Sobre Operacoes Financeiras-Ouro	0	0	0	104	104	0
Contr.s/Arrec.Fun.Inv.Reg. e s/Prem.Conc.Prog.	386	386	0	0	0	0
Renda Liquida da Loteria Federal Instantanea	0	0	0	73	73	0
Renda Liquida de Concursos de Prognosticos	7.536	4.927	2.609	778	778	0
Contrib. S/Rec.de Conc.de Prognost.- Funpen	2	0	2	2.580	2.580	0
Contr.e Adic. S/Rec.de Conc.de Prognosticos	4.056	3.710	345	0	0	0
Taxa de Fisc. Mercados Tit. e Val.Mobiliarios	1.183	1.162	21	0	0	0
Custas Judiciais - Funpen	0	0	0	566	566	0
Taxa Fisc.Merc.Seg.,de Capit.Prev.Priv.Aberta	79	79	0	0	0	0
Recursos de Concessoes e Permissoes	97	0	97	0	0	0
Contribuicao para o Des.da Ind.Cinemat.Nacional	9	9	0	0	0	0
Selos de Controle, Lojas Francas - Fundaf	5.094	5.051	43	0	0	0
Juros de Mora da Receita Administ.Pela Srf/Sf	14.087	13.082	1.006	0	0	0
Adicional S/Tarifas de Pas. Aéreas Domésticas	2.198	2.198	0	0	0	0
Cota-Parte Precos de Real.dos Comb.Autom.	654	645	8	0	0	0
Cota-Parte de Compensacoes Financeiras	19.036	18.908	129	0	0	0
Alien. Bens Apreendidos-Fundaf/Lba-Pronave	37	35	2	0	0	0
Titulos de Responsabilid. do Tesouro Nacional	2.676	2.481	195	189.861	181.713	8.148
Operacoes de Credito Internas - Em Moeda	813	0	813	0	0	0
Operacoes de Credito Externas - Em Moeda	114.956	103.964	10.992	47.593	47.593	0
Operacoes de Credito Externas - Bens/Servicos	0	0	0	44.646	44.646	0
Recursos Diretamente Arrecadados	437.579	328.370	109.209	186.468	186.468	0
Contr.Social S/Lucro das Pessoas Juridicas	77.173	73.294	3.879	361.150	341.129	20.021
Contribuicao p/Financiam.da Seguridade Social	123.612	107.546	16.066	148.167	131.720	16.447
Contribuicao dos Emp.e dos Trab.P/Seg.Social	15.810	15.525	285	0	0	0
Contrib. Provisoria S/Movimentacao Financeira	36.869	29.366	7.503	161.204	161.204	0
Contribuicao Plano Seguridade Social Servidor	3.084	3.084	0	0	0	0
Receitas de Honorarios de Advogados - Fundaf	445	435	9	0	0	0
Reforma Patrimonial - Alienacao de Bens	0	0	0	2.614	316	2.298
SalDOS Exercicios Anteriores - Rec. do Tesouro	172.664	155.130	17.534	26.540	26.540	0
Doacoes de Entidades Internacionais	912	845	67	290	290	0
Doacoes de Pessoas ou Instit. Priv. Nacionais	210	13	197	0	0	0
Recursos do Fundo de Estabilizacao Fiscal	257.785	229.451	28.334	328.701	253.684	75.017
TOTAL	2.715.178	1.950.767	764.411	3.540.182	3.191.037	349.145

FONTE: SIAFI - CCONT/STN

Nota: Consideram-se Restos a Pagar Processados as obrigações das despesas liquidadas no exercício anterior com fornecedores de bens e serviços, classificadas como Investimentos, Inversões Financeiras e Outras Despesas Correntes.

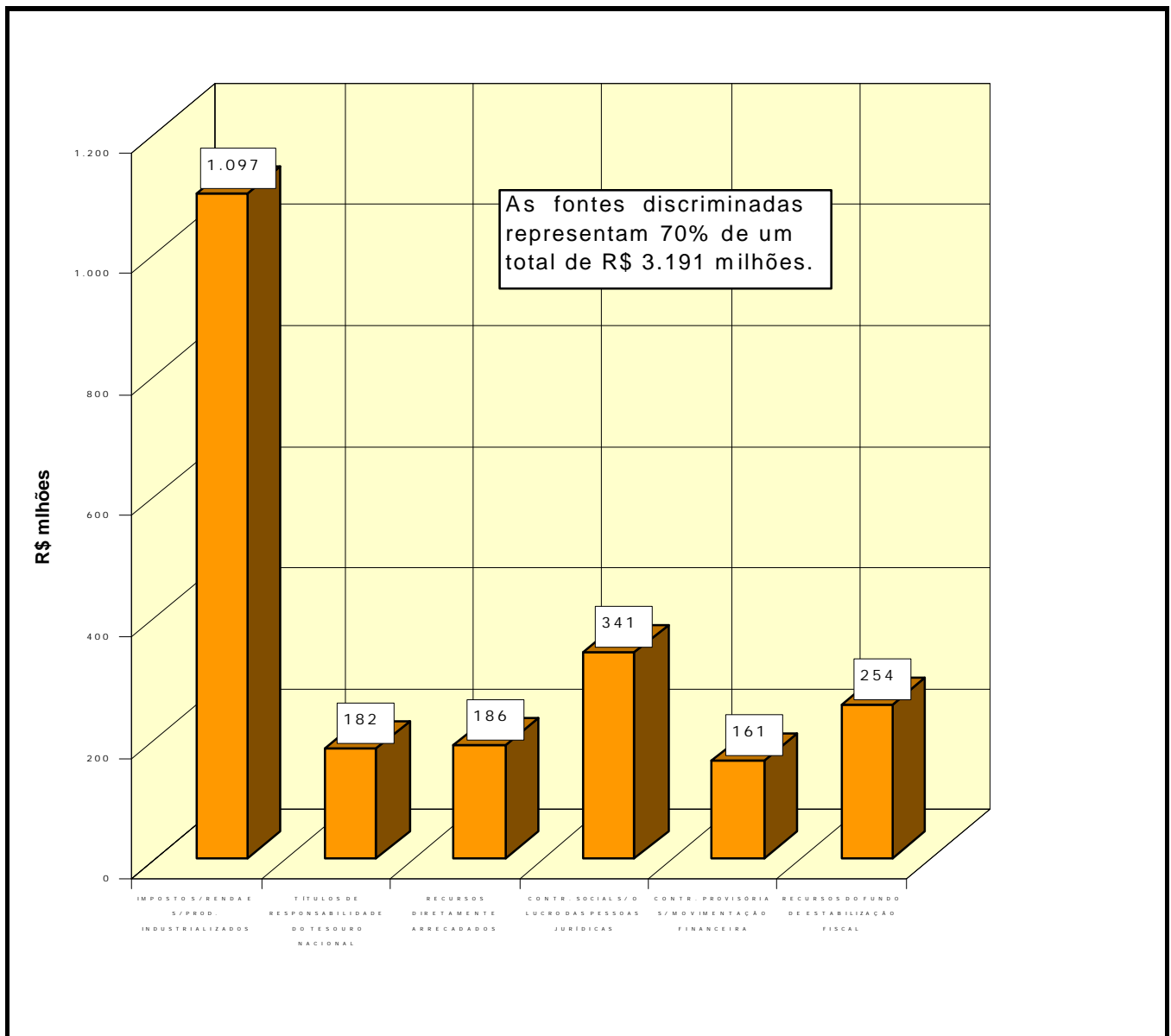
(1) Deduzidos os Restos a Pagar Cancelados.

GRÁFICO 4 - PRINCIPAIS FONTES DOS RESTOS A PAGAR PROCESSADOS - PAGOS
ORÇAMENTOS FISCAL E DA SEGURIDADE SOCIAL
JANEIRO A DEZEMBRO - 1998



FONTE: SIAFI - CCONT/STN

GRÁFICO 5 - PRINCIPAIS FONTES DOS RESTOS A PAGAR NÃO-PROCESSADOS - PAGOS
ORÇAMENTOS FISCAL E DA SEGURIDADE SOCIAL
JANEIRO A DEZEMBRO - 1998



FONTE: SIAFI - CCONT/STN

MINISTÉRIO DA FAZENDA
SECRETARIA DO TESOURO NACIONAL
COORDENAÇÃO-GERAL DE CONTABILIDADE
DIVISÃO DE INFORMAÇÕES CONTÁBEIS



TABELA 4 - DEMONSTRATIVO DOS RESTOS A PAGAR POR PODER E ÓRGÃO
ORÇAMENTOS FISCAL E DA SEGURIDADE SOCIAL
JANEIRO A DEZEMBRO - 1998

R \$ milhões

PODER/ÓRGÃO	RP PROCESSADOS			RP NÃO-PROCESSADOS		
	Inscritos Líquidos	Pagos	A Pagar	Inscritos Líquidos ⁽¹⁾	Pagos	A Pagar
LEGISLATIVO	9.456	6.225	3.231	58.050	58.050	0
Câmara dos Deputados	5.570	4.169	1.401	11.326	11.326	0
Senado Federal	3.887	2.056	1.831	29.657	29.657	0
Tribunal de Contas da União	0	0	0	17.067	17.067	0
JUDICIÁRIO	62.083	59.873	2.210	282.668	282.668	0
Supremo Tribunal Federal	1.384	1.384	0	2.376	2.376	0
Superior Tribunal de Justiça	2.295	2.274	22	5.548	5.548	0
Justiça Federal	8.682	7.992	691	41.281	41.281	0
Justiça Militar	4	4	0	1.048	1.048	0
Justiça Eleitoral	37.193	36.844	349	95.266	95.266	0
Justiça do Trabalho	9.844	8.700	1.144	134.839	134.839	0
Justiça do DF e dos Territórios	2.680	2.675	5	2.309	2.309	0
EXECUTIVO	2.643.638	1.884.669	758.969	3.199.465	2.850.319	349.145
Gabinete da Presidência da República	11.170	10.909	260	0	0	0
Gab. da Vice-Presidência da República	15	15	0	0	0	0
Min. da Adm. Fed. e Reforma do Estado	1.317	1.283	34	0	0	0
Estado-Maior das Forças Armadas	4.714	4.209	505	0	0	0
Min. do Planejamento e Orçamento	20.878	20.069	809	1.101.301	760.300	341.001
Advocacia-Geral da União	248	243	5	0	0	0
Ministerio da Aeronautica	300.084	299.231	853	103.134	103.134	0
Min. da Agricult.e do Abastecimento	77.443	26.252	51.191	677	677	0
Ministerio da Ciencia e Tecnologia	24.048	22.008	2.040	0	0	0
Ministerio da Fazenda	106.782	50.676	56.106	1.286.222	1.278.075	8.148
Ministerio da Educacao e do Desporto	736.286	467.748	268.538	16.407	16.410	(3)
Ministerio do Exercito	137.795	137.732	64	0	0	0
Min. da Industria, do Com. e do Turismo	26.770	21.489	5.282	0	0	0
Ministerio da Justicia	25.284	21.357	3.927	12.018	12.018	0
Ministerio da Marinha	105.587	105.370	217	83.747	83.747	0
Ministerio de Minas e Energia	11.156	8.859	2.297	0	0	0
Ministerio da Previdencia e Assist. Social	90.932	74.264	16.668	9.010	9.010	0
Ministerio Publico da Uniao	1.293	1.073	220	9.195	9.195	0
Ministerio das Relacoes Exteriores	2.924	2.924	0	0	0	0
Ministerio da Saude	173.055	158.072	14.983	560.253	560.253	0
Ministerio do Trabalho	20.526	16.187	4.339	2	2	0
Ministerio dos Transportes	378.338	329.943	48.394	1.512	1.512	0
Ministerio das Comunicacoes	2.282	2.037	245	0	0	0
Ministerio da Cultura	10.550	10.550	0	0	0	0
Min. do M. Amb., e dos Rec.Hidr.e Da Amaz	106.408	62.775	43.633	13.657	13.657	0
Gab. Min. Extraordinario dos Esportes	1.520	1.520	0	0	0	0
Gab. Min. Extraord. de Polit. Fundiaria	266.236	27.876	238.360	2.328	2.328	0
TOTAL	2.715.178	1.950.767	764.411	3.540.182	3.191.037	349.145

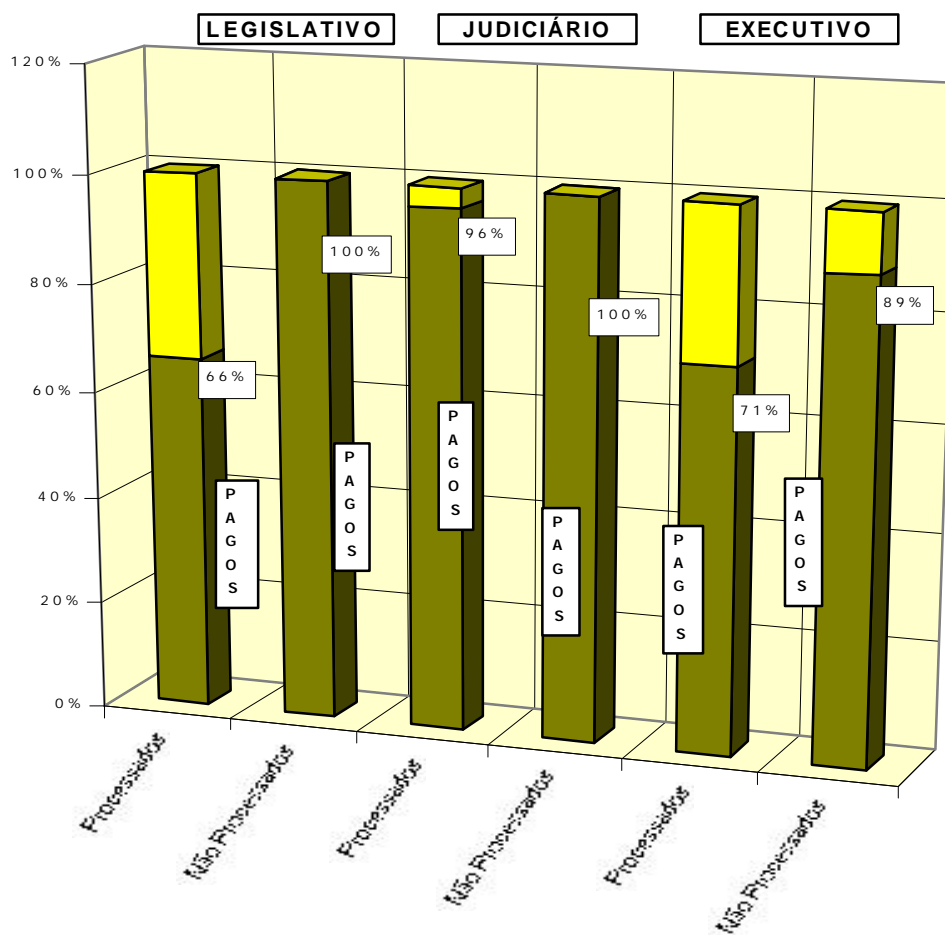
FONTE: SIAFI - CCONT/STN

Nota: Consideram-se Restos a Pagar Processados as obrigações das despesas liquidadas no exercício anterior com fornecedores de bens e serviços, classificadas como Investimentos, Inversões Financeiras e Outras

⁽¹⁾ Deduzidos os Restos a Pagar Cancelados.



GRÁFICO 6 - RELAÇÃO ENTRE RESTOS A PAGAR PAGOS E INSCRITOS POR PODER ORÇAMENTOS FISCAL E DA SEGURIDADE SOCIAL DEZEMBRO - 1998



RESTOS A PAGAR			R\$ milhões
INSCRITOS	PROCESS.	NÃO-PROCESS.	
Legislativo	9.456	58.050	
Judiciário	62.083	282.668	
Executivo	2.643.638	3.199.465	

Notas: a) Consideram-se Restos a Pagar Processados as obrigações das despesas liquidadas no exercício anterior com fornecedores de bens e serviços, classificadas como Investimentos, Inversões Financeiras e b) Dos Restos a Pagar Inscritos Não-Processados foram deduzidos os cancelados.

FONTE: SIAFI - CCONT/STN


MINISTÉRIO DA FAZENDA
SECRETARIA DO TESOURO NACIONAL

COORDENAÇÃO-GERAL DE CONTABILIDADE
DIVISÃO DE INFORMAÇÕES CONTÁBEIS

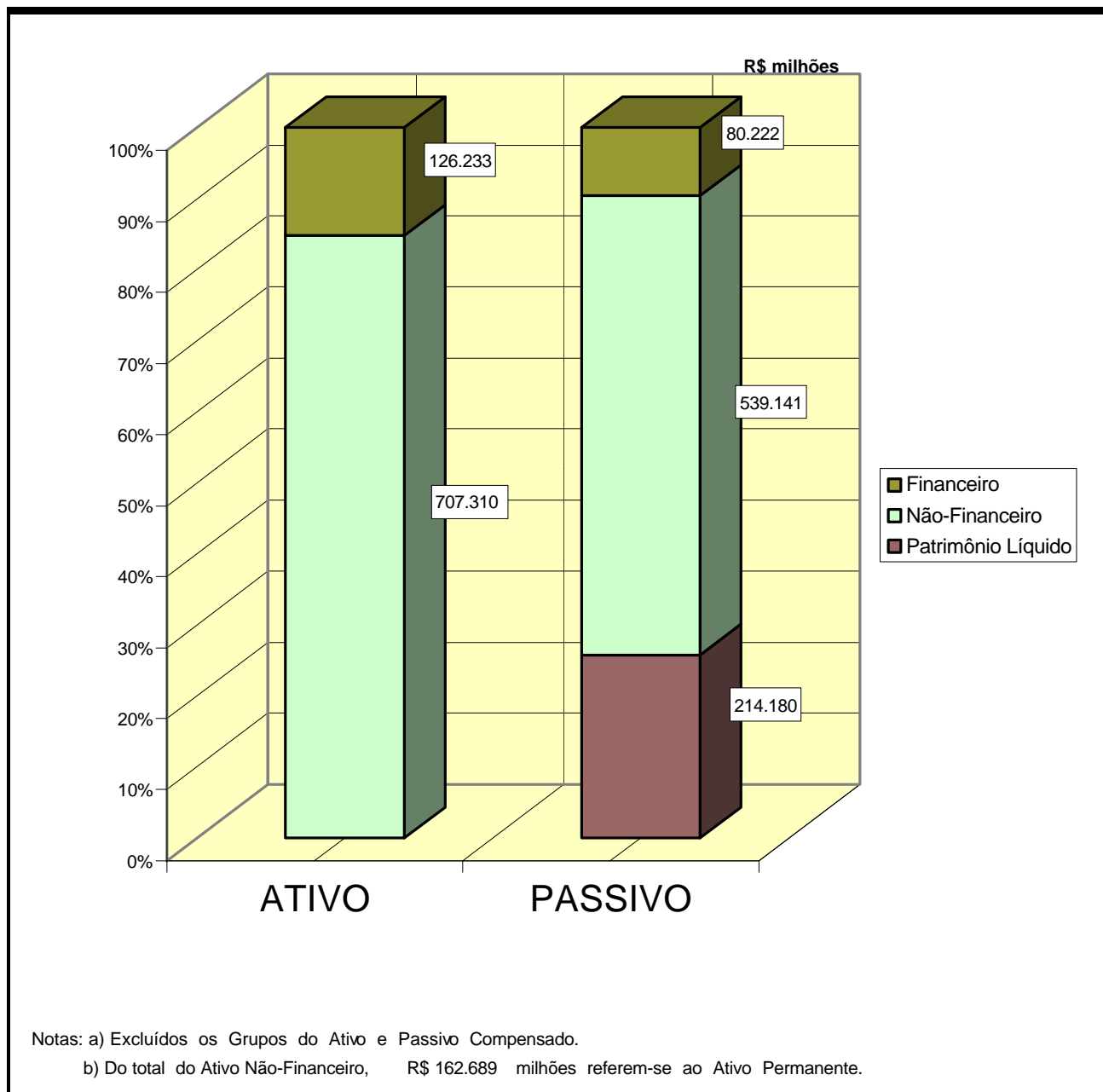
TABELA 5 - BALANÇO PATRIMONIAL DA UNIÃO
ORÇAMENTOS FISCAL E DA SEGURIDADE SOCIAL
DEZEMBRO - 1998

		R\$ milhões	
ATIVO		PASSIVO	
ATIVO FINANCEIRO	126.233	PASSIVO FINANCEIRO	80.222
DISPONÍVEL	61.422	DEPÓSITOS	2.908
CRÉDITOS EM CIRCULAÇÃO	64.811	OBRIGAÇÕES EM CIRCULAÇÃO	77.314
ATIVO NÃO FINANCEIRO	707.310	PASSIVO NÃO FINANCEIRO	539.141
REALIZÁVEL A CURTO PRAZO	61.308	OBRIGAÇÕES EM CIRCULAÇÃO	180.470
VALORES PENDENTES A CURTO PRAZO	28.156	VALORES PENDENTES A CURTO PRAZO	28.143
REALIZÁVEL A LONGO PRAZO	455.157	EXIGÍVEL A LONGO PRAZO	330.477
PERMANENTE	162.689	RESULTADOS DE EXERCÍCIOS FUTUROS	51
Investimentos	64.914		
Imobilizado	97.687		
Diferido	88		
ATIVO REAL	833.543	PASSIVO REAL	619.363
		PATRIMÔNIO LÍQUIDO	214.180
		PATRIMÔNIO/CAPITAL	139.997
		RESERVAS	3.608
		RESULTADO ACUMULADO	70.575
ATIVO COMPENSADO	333.005	PASSIVO COMPENSADO	333.005
COMPENSAÇÕES ATIVAS DIVERSAS	333.005	COMPENSAÇÕES PASSIVAS DIVERSAS	333.005
TOTAL	1.166.548	TOTAL	1.166.548

FONTE: SIAFI - CCONT/STN

ISALTINO ALVES DA CRUZ
Coordenador-Geral de Contabilidade
Contador - CRC - DF - 4960

GRÁFICO 7 - BALANÇO PATRIMONIAL DA UNIÃO
ORÇAMENTOS FISCAL E DA SEGURIDADE SOCIAL
DEZEMBRO - 1998



FONTE: SIAFI - CCONT/STN


MINISTÉRIO DA FAZENDA
SECRETARIA DO TESOURO NACIONAL

COORDENAÇÃO-GERAL DE CONTABILIDADE
DIVISÃO DE INFORMAÇÕES CONTÁBEIS

TABELA 6 - DEMONSTRAÇÃO DAS VARIAÇÕES PATRIMONIAIS DA UNIÃO
 ORÇAMENTOS FISCAL E DA SEGURIDADE SOCIAL
 DEZEMBRO - 1998

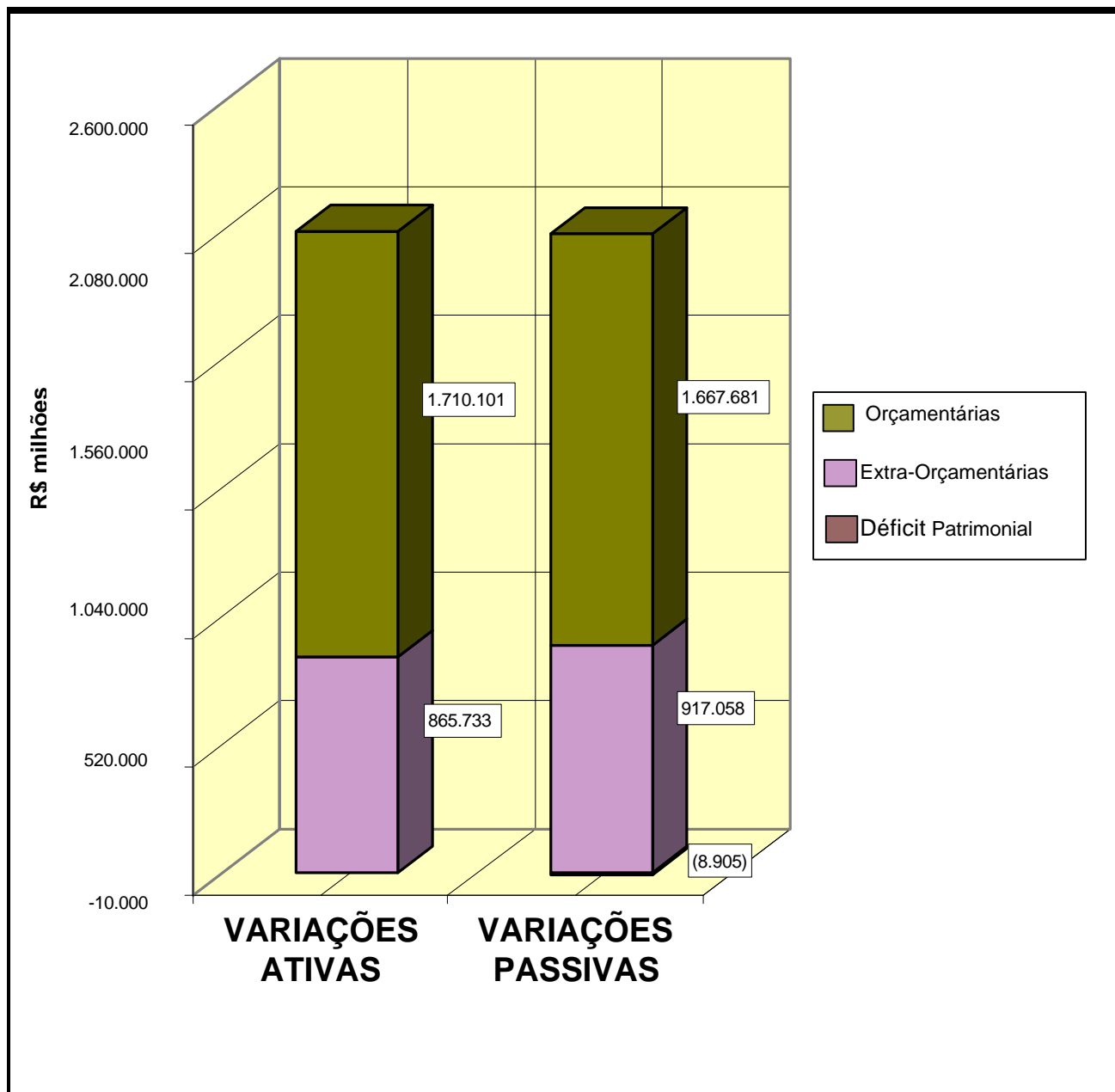
R \$ milhões

VARIAÇÕES ATIVAS		VARIAÇÕES PASSIVAS	
ORÇAMENTÁRIAS	1.710.101	ORÇAMENTÁRIAS	1.667.681
RECEITAS ORÇAMENTÁRIAS	508.675	DESPESAS ORÇAMENTÁRIAS	500.182
Receitas Correntes	200.455	Despesas Correntes	199.342
Receitas de Capital	308.220	Despesas de Capital	300.840
INTERFERÊNCIAS ATIVAS	861.367	INTERFERÊNCIAS PASSIVAS	861.367
MUTAÇÕES ATIVAS	340.059	MUTAÇÕES PASSIVAS	306.132
EXTRA-ORÇAMENTÁRIAS	865.733	EXTRA-ORÇAMENTÁRIAS	917.058
RECEITAS EXTRA-ORÇAMENTÁRIAS	5.151	DESPESAS EXTRA-ORÇAMENTÁRIAS	3.963
INTERFERÊNCIAS ATIVAS	595.747	INTERFERÊNCIAS PASSIVAS	595.747
ACRÉSCIMOS PATRIMONIAIS	264.835	DECRÉSCIMOS PATRIMONIAIS	317.348
		RESULTADO PATRIMONIAL	(8.905)
		DÉFICIT	(8.905)
TOTAL	2.575.834	TOTAL	2.575.834

FONTE: SIAFI - CCONT/STN

ISALTINO ALVES DA CRUZ
Coordenador-Geral de Contabilidade
Contador - CRC - DF - 4960

GRÁFICO 8 - DEMONSTRAÇÃO DAS VARIAÇÕES PATRIMONIAIS DA UNIÃO
ORÇAMENTOS FISCAL E DA SEGURIDADE SOCIAL
DEZEMBRO - 1998



FONTE: SIAFI - CCONT/STN


MINISTERIO DA FAZENDA
SECRETARIA DO TESOURO NACIONAL
 **COORDENAÇÃO-GERAL DE CONTABILIDADE**
DIVISÃO DE INFORMAÇÕES CONTÁBEIS

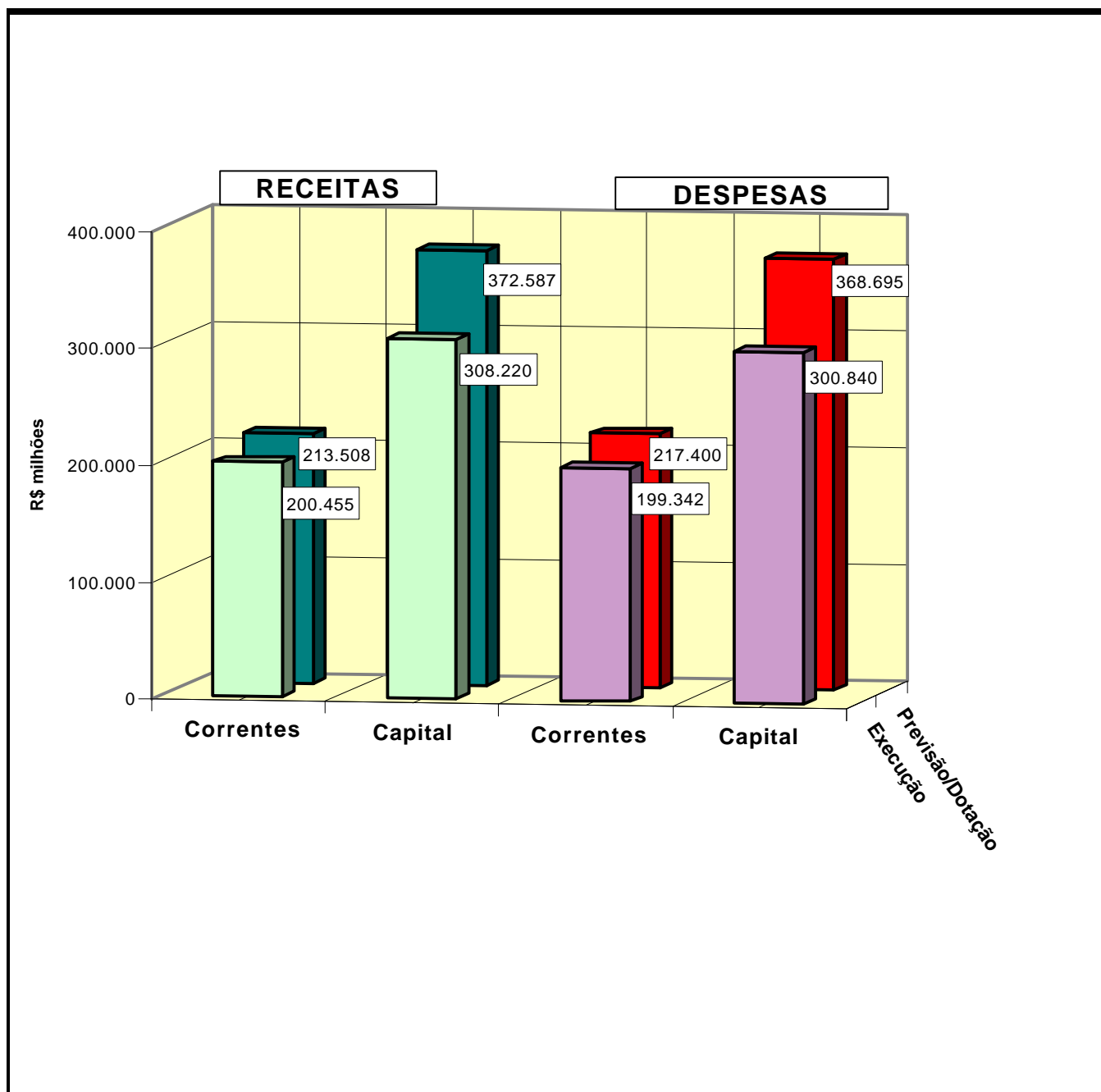
TABELA 7 - BALANÇO ORÇAMENTARIO DA UNIAO
ORÇAMENTOS FISCAL E DA SEGURIDADE SOCIAL
DEZEMBRO - 1998

R\$ milhares			
RECEITAS	PREVISÃO	EXECUÇÃO	DIFERENÇA
RECEITAS CORRENTES	213.507.903	200.455.308	13.052.595
Receita Tributária	67.540.085	67.901.137	(361.052)
Receita de Contribuições	103.994.347	93.761.461	10.232.886
Receita Patrimonial	6.945.033	13.845.210	(6.900.177)
Receita Agropecuária	49.449	44.973	4.476
Receita Industrial	244.835	229.796	15.039
Receita de Serviços	17.137.667	9.249.669	7.887.998
Transferências Correntes	6.880.036	155.808	6.724.228
Outras Receitas Correntes	10.716.451	15.267.254	(4.550.803)
RECEITAS DE CAPITAL	372.586.759	308.219.909	64.366.850
Operações de Crédito	337.295.583	287.478.206	49.817.377
Alienação de Bens	16.861.833	5.197.174	11.664.659
Amortizações de Empréstimos	8.090.562	5.353.487	2.737.075
Transferências de Capital	9.869	47.613	(37.744)
Outras Receitas de Capital	10.328.912	10.143.429	185.483
TOTAL	586.094.662	508.675.217	77.419.445
DESPESAS	DOTAÇÃO	EXECUÇÃO	DIFERENÇA
DESPESAS CORRENTES	217.400.122	199.342.123	18.057.999
Aplicação Direta e Transferências Intergovernamentais	217.400.122	199.342.123	18.057.999
Pessoal e Encargos Sociais	49.110.396	47.946.552	1.163.844
Juros e Encargos da Dívida Interna	29.724.053	25.432.484	4.291.569
Juros e Encargos da Dívida Externa	8.373.471	5.380.015	2.993.456
Outras Despesas Correntes	130.192.202	120.583.072	9.609.130
Transferências a Estados, DF. e Municípios	38.729.964	37.509.187	1.220.777
Benefícios Previdenciários	53.525.985	53.510.901	15.084
Outras Correntes	37.936.253	29.562.984	8.373.269
DESPESAS DE CAPITAL	368.694.540	300.840.275	67.854.265
Aplicação Direta e Transferências Intergovernamentais	368.694.540	300.840.275	67.854.265
Investimentos	13.291.327	8.284.570	5.006.757
Inversões Financeiras	76.223.820	71.343.851	4.879.969
Amortização da Dívida Interna	270.607.306	215.495.305	55.112.001
Amortização da Dívida Externa	8.511.143	5.655.605	2.855.538
Outras Despesas de Capital	60.944	60.944	0
SUBTOTAL	586.094.662	500.182.398	85.912.264
SUPERÁVIT CORRENTE		1.113.185	1.113.185
SUPERÁVIT DE CAPITAL		7.379.634	7.379.634
TOTAL	586.094.662	508.675.217	77.419.445

FONTE: SIAFI - CCONT/STN

ISALTINO ALVES DA CRUZ
Coordenador-Geral de Contabilidade
Contador - CRC - DF - 4960

GRÁFICO 9 - BALANÇO ORÇAMENTÁRIO DA UNIÃO
ORÇAMENTOS FISCAL E DA SEGURIDADE SOCIAL
DEZEMBRO - 1998



FONTE: SIAFI - CCONT/STN

TABELA 8 - BALANÇO FINANCEIRO DAS EMPRESAS PÚBLICAS
ORÇAMENTOS FISCAL E DA SEGURIDADE SOCIAL
DEZEMBRO - 1998

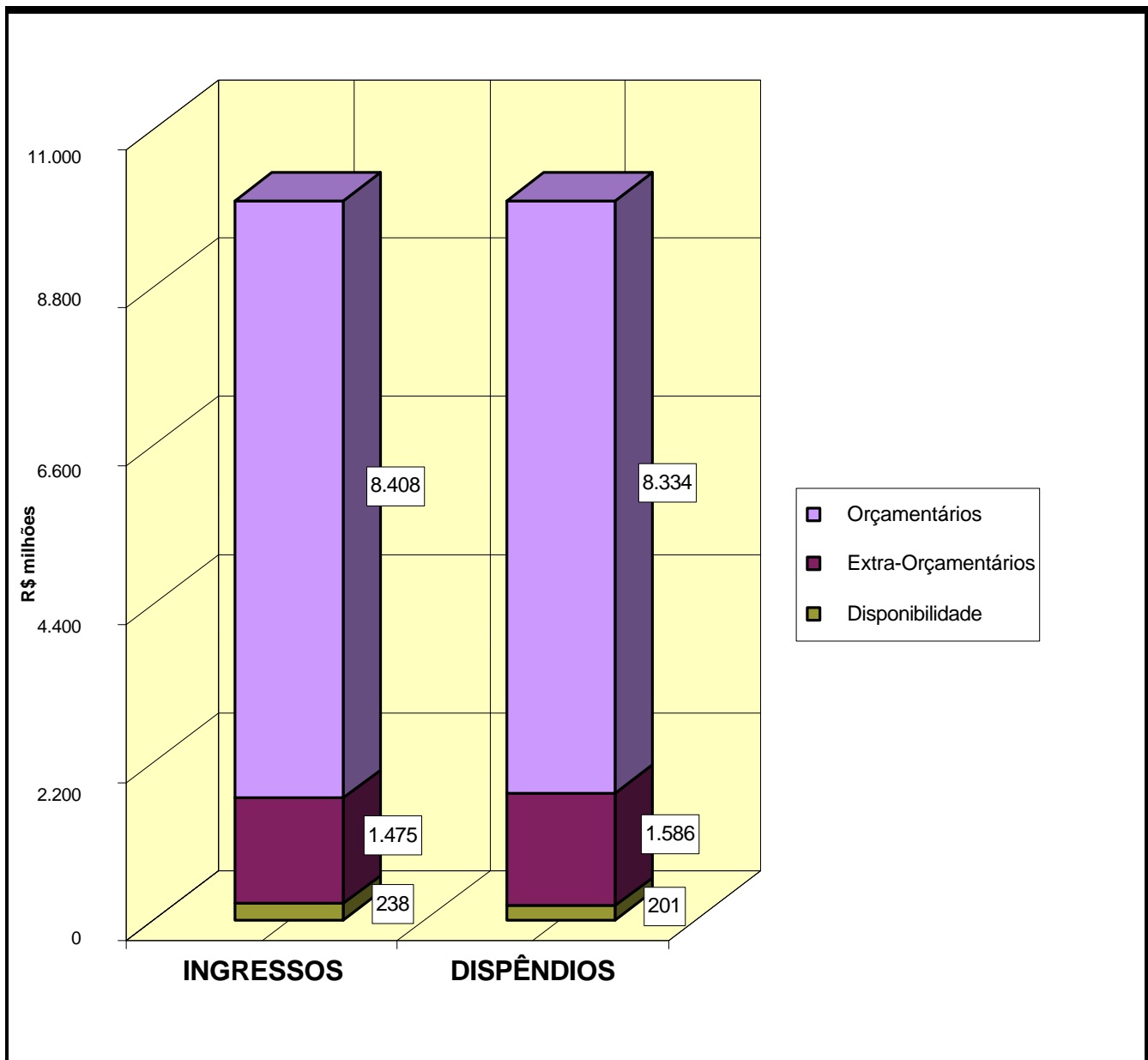
R \$ milhares

INGRESSOS	CODEBAR	CODEVASF	CONAB	EMBRAPA	GEIPOP	HCPA	FINEP	SERPRO	RADIOBRÁS	TOTAL
INGRESSOS ORÇAMENTÁRIOS	880	450.758	4.286.317	1.073.095	24.819	169.711	149.264	2.191.578	61.558	8.407.980
RECEITAS CORRENTES	19	5.825	35.775	30.624	1.807	51.790	6.499	369.147	13.292	514.777
Receitas Patrimoniais	8	734	1.867	765	44	898	0	22.501	14	26.831
Receitas Agropecuárias	0	760	0	17.509	0	0	0	0	0	18.269
Receitas Industriais	0	0	0	0	0	0	0	0	0	0
Receitas de Serviços	0	3.321	18.003	5.887	25	48.591	6.354	336.206	12.111	430.500
Transferências Correntes	0	204	0	2.497	0	20	0	0	0	2.721
Outras Receitas Correntes	11	806	16.354	4.188	1.738	2.281	144	10.439	1.167	37.128
Deduções da Receita	0	0	(449)	(222)	0	0	0	0	0	(671)
Receitas Correntes a Classificar	0	0	0	0	0	0	0	0	0	0
RECEITAS DE CAPITAL	84	18.399	783.042	3.017	1.361	0	26.267	89	46	832.305
Operações de Crédito	0	6.170	471.343	0	0	0	25.955	0	0	503.467
Amortização de Empréstimos	0	0	0	0	1.017	0	312	0	0	1.329
Alienação de Bens	84	1.313	311.699	2.696	344	0	0	89	46	316.271
Transferências de Capital	0	10.916	0	321	0	0	0	0	0	11.237
Outras Receitas de Capital	0	0	0	0	0	0	0	0	0	0
TRANSFERÊNCIAS RECEBIDAS	778	426.534	3.467.500	1.039.455	21.651	117.921	116.498	1.822.342	48.220	7.060.898
Transferências Orçamentárias	778	422.014	1.645.696	1.039.416	21.651	117.921	116.493	1.462.897	48.220	4.875.085
Transferências Extra-Orçamentárias	0	4.520	1.818.080	38	0	0	6	359.445	0	2.182.089
Correspondência de Débitos	0	0	3.724	0	0	0	0	0	0	3.724
ING. EXTRA-ORÇAMENTÁRIOS	7.398	170.721	923.256	132.854	1.202	5.874	7.380	220.128	6.030	1.474.842
Valores em Circulação	1	19.176	71.691	24.863	788	2.395	3.181	71.840	3.179	197.114
Valores a Classificar	0	0	22.075	0	0	0	0	745	0	22.820
Valores Diferidos	0	91.425	0	12.675	0	0	0	0	0	104.101
Depósitos	0	762	1.407	3.842	93	58	129	4.143	1.534	11.967
Obrigações em Circulação	2.538	38.460	41.672	38.991	319	3.272	4.054	121.954	1.124	252.384
Ajustes de Direitos e Obrigações	4.858	20.898	786.412	52.482	2	149	17	21.446	194	886.456
Outros Ingressos	0	0	0	0	0	0	0	0	0	0
DISPONIB. DO PER. ANTERIOR	370	10.356	23.453	23.187	4.434	3.825	15.081	155.940	1.382	238.028
Conta Única do Tesouro Nacional	370	6.200	4.274	17.547	318	699	14.827	28.331	1.305	73.871
Aplicações Financeiras	0	3.757	0	2.616	4.063	33	0	118.380	0	128.848
Outras Disponibilidades	0	400	19.179	3.023	54	3.094	255	9.229	77	35.309
T O T A L	8.650	631.836	5.233.026	1.229.136	30.456	179.410	171.726	2.567.646	68.972	10.120.858
DISPÊNDIOS										
DISPÊNDIOS ORÇAMENTÁRIOS	804	463.681	4.256.890	1.084.687	23.834	168.531	152.262	2.124.530	58.960	8.334.177
DESPESAS CORRENTES	727	117.925	515.106	512.500	23.675	163.575	80.052	634.245	57.639	2.105.445
Aplicação Direta e Transf. Intergov.	727	117.925	515.106	512.500	23.675	163.575	80.052	634.245	57.639	2.105.445
Pessoal e Encargos Sociais	518	63.563	167.587	367.377	14.702	113.804	0	371.311	36.637	1.135.499
Juros e Encargos da Dívida Interna	0	24	0	0	0	0	0	0	0	24
Juros e Encargos da Dívida Externa	0	11.557	19	8.982	0	127	24.193	0	0	44.878
Outras Despesas Correntes	209	42.781	347.500	136.142	8.973	49.643	55.860	262.934	21.002	925.043
DESPESAS DE CAPITAL	76	168.621	907.512	25.389	159	4.956	63.513	14.711	1.322	1.186.260
Aplicação Direta e Transf. Intergov.	76	168.621	907.512	25.389	159	4.956	63.513	14.711	1.322	1.186.260
Investimentos	76	145.837	5.818	17.247	159	3.629	28.803	14.711	1.322	217.602
Inversões Financeiras	0	0	520.307	0	0	0	0	0	0	520.307
Amortização da Dívida Interna	0	95	381.353	0	0	0	0	0	0	381.447
Amortização da Dívida Externa	0	22.689	34	8.142	0	1.327	34.710	0	0	66.903
Outras Despesas de Capital	0	0	0	0	0	0	0	0	0	0
TRANSFERÊNCIAS CONCEDIDAS	0	177.135	2.834.272	546.797	0	0	8.696	1.475.573	0	5.042.473
Transferências Orçamentárias	0	172.615	1.012.468	546.759	0	0	8.696	1.110.796	0	2.851.333
Transf. Extra-Orçamentárias	0	4.520	1.818.080	38	0	0	0	364.777	0	2.187.415
Correspondência de Créditos	0	0	3.724	0	0	0	0	0	0	3.724
DISP.EXTRA-ORÇAMENTÁRIOS	7.397	152.722	936.827	123.441	1.496	6.284	15.141	336.082	6.782	1.586.171
Valores em Circulação	2.901	19.435	133.152	47.874	515	1.710	0	57.918	4.571	268.076
Valores a Classificar	0	0	0	0	0	0	0	28.598	0	28.598
Valores Diferidos	0	91.425	0	12.675	0	0	0	0	0	104.101
Depósitos	0	626	309	3.154	2	58	2	4.067	1.377	9.594
Obrigações em Circulação	1.958	24.894	28.577	18.121	860	4.162	14.504	176.791	554	270.421
Ajustes de Direitos e Obrigações	2.538	16.342	774.790	41.616	120	354	634	68.709	279	905.382
DISPONIB. P/ PERÍODO SEGUINTE	448	15.432	39.309	21.009	5.125	4.595	4.323	107.033	3.228	200.502
Conta Única do Tesouro Nacional	448	11.297	7.684	12.998	517	2.859	583	5.941	3.194	45.521
Aplicações Financeiras	0	2.638	0	3.673	4.273	740	0	95.781	0	107.105
Outras Disponibilidades	0	1.498	31.624	4.337	334	996	3.741	5.312	34	47.876
T O T A L	8.650	631.836	5.233.026	1.229.136	30.456	179.410	171.726	2.567.646	68.972	10.120.858

FONTE: SIAFI - CCNT/STN

Nota: Estão incluídas apenas as empresas que integram o SIAFI na modalidade total.

GRÁFICO 10 - BALANÇO FINANCEIRO DAS EMPRESAS PÚBLICAS
ORÇAMENTOS FISCAL E DA SEGURIDADE SOCIAL
DEZEMBRO - 1998



FONTE: SIAFI - CCONT/STN

MINISTÉRIO DA FAZENDA
SECRETARIA DO TESOURO NACIONAL
COORDENAÇÃO-GERAL DE CONTABILIDADE
DIVISÃO DE INFORMAÇÕES CONTÁBEIS



TABELA 9 - BALANÇO PATRIMONIAL DAS EMPRESAS PÚBLICAS
ORÇAMENTOS FISCAL E DA SEGURIDADE SOCIAL
DEZEMBRO - 1998

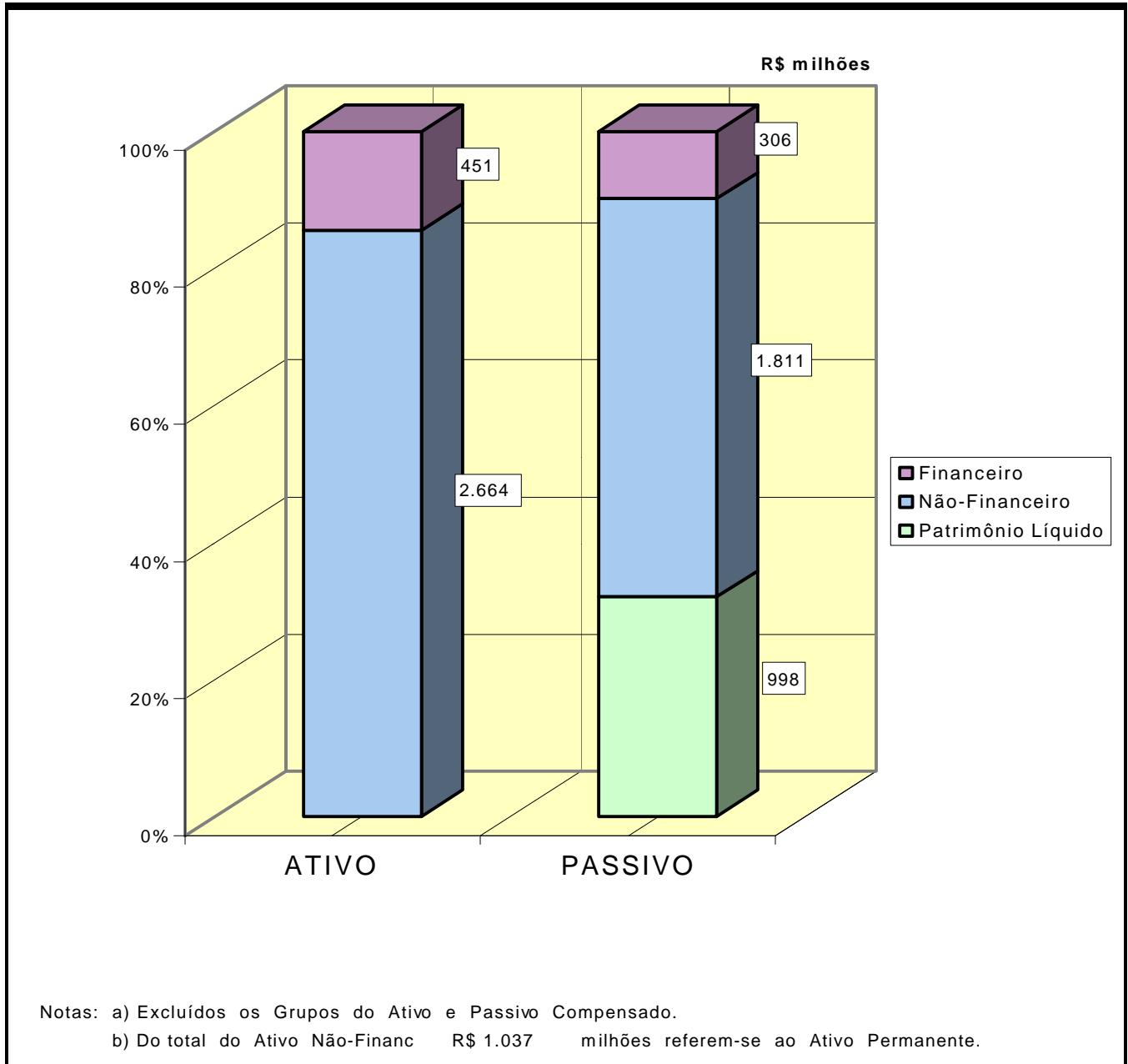
R\$ milhares

ATIVO	CODEBAR	CODEVASF	CONAB	EMBRAPA	GEIPOT	HCPA	FINEP	SERPRO	RADIOBRÁS	TOTAL
ATIVO FINANCEIRO	3.349	34.685	167.396	59.543	5.603	5.937	4.323	162.139	7.596	450.571
DISPONÍVEL	448	15.432	39.309	21.009	5.125	4.595	4.323	107.033	3.228	200.502
CRÉDITOS EM CIRCULAÇÃO	2.901	19.252	128.087	38.534	478	1.342	0	55.106	4.368	250.069
ATIVO NÃO-FINANCEIRO	20.370	86.464	1.160.794	418.869	9.251	41.453	426.638	470.850	29.138	2.663.825
REALIZÁVEL A CURTO PRAZO	2.688	19.849	795.209	30.569	791	13.945	31.633	269.124	2.748	1.166.554
VAL. PENDENTES A C. PRAZO	0	3	64	3.808	20	0	0	8	329	4.232
REALIZÁVEL A LONGO PRAZO	77	31.814	14.496	490	6.289	935	394.758	1.128	6.436	456.425
PERMANENTE	17.605	34.797	351.025	384.002	2.151	26.573	247	200.590	19.625	1.036.615
Investimentos	7.709	4.490	127.303	4.018	236	32	0	9.894	62	153.745
Imobilizado	9.895	30.226	223.722	379.539	1.915	26.540	246	186.121	19.548	877.753
Diferido	0	81	0	445	0	0	2	4.575	15	5.117
ATIVO REAL	23.719	121.148	1.328.189	478.411	14.854	47.390	430.962	632.990	36.734	3.114.396
TOTAL	23.719	121.148	1.328.189	478.411	14.854	47.390	430.962	632.990	36.734	3.114.396
PASSIVO	CODEBAR	CODEVASF	CONAB	EMBRAPA	GEIPOT	HCPA	FINEP	SERPRO	RADIOBRÁS	TOTAL
PASSIVO FINANCEIRO	2.538	39.381	68.883	50.280	466	3.735	4.183	133.137	3.052	305.655
DEPÓSITOS	0	1.151	5.136	11.289	147	463	129	11.183	1.928	31.426
OBRIGAÇÕES EM CIRCULAÇÃO	2.538	38.230	63.747	38.991	319	3.272	4.054	121.954	1.124	274.228
VAL. PENDENTES A C. PRAZO	0	0	0	0	0	0	0	0	0	0
EXIGÍVEL A LONGO PRAZO	0	0	0	0	0	0	0	0	0	0
PASSIVO NÃO-FINANCEIRO	0	26.510	902.317	151.255	63	1.478	419.907	281.019	28.577	1.811.127
OBRIGAÇÕES EM CIRCULAÇÃO	0	7.014	876.403	172	0	414	31.284	27.962	22.604	965.854
VAL. PENDENTES A C. PRAZO	0	3	0	3.808	0	0	0	745	0	4.557
EXIGÍVEL A LONGO PRAZO	0	19.493	25.914	147.275	63	1.064	388.623	252.312	5.973	840.717
PASSIVO REAL	2.538	65.891	971.200	201.535	529	5.214	424.090	414.156	31.629	2.116.782
PATRIMÔNIO LÍQUIDO	21.181	55.257	356.989	276.876	14.325	42.176	6.872	218.834	5.105	997.614
PATRIMÔNIO/CAPITAL	2.307	17.987	223.180	62.000	8.784	36.082	1.212	127.298	56.922	535.772
RESERVAS	143.886	36.972	31.029	214.536	6.838	592	0	72.067	0	505.921
RESULTADO ACUMULADO	(125.012)	298	102.780	340	(1.298)	5.502	5.660	19.468	(51.817)	(44.079)
AJUSTES DO PATR. CAPITAL	0	0	0	0	0	0	0	0	0	0
RESULTADO DO PERÍODO	0	0	0	0	0	0	0	0	0	0
TOTAL	23.719	121.148	1.328.189	478.411	14.854	47.390	430.962	632.990	36.734	3.114.396

FONTE: SIAFI - CCONT/STN

Nota: Estão incluídas apenas as empresas que integram o SIAFI na modalidade total.

GRÁFICO 11 - BALANÇO PATRIMONIAL DAS EMPRESAS PÚBLICAS
ORÇAMENTOS FISCAL E DA SEGURIDADE SOCIAL
DEZEMBRO - 1998



FONTE: SIAFI - CCONT/STN


MINISTÉRIO DA FAZENDA
SECRETARIA DO TESOURO NACIONAL

COORDENAÇÃO-GERAL DE CONTABILIDADE
DIVISÃO DE INFORMAÇÕES CONTÁBEIS

TABELA 10 - DEMONSTRATIVO DAS DESPESAS COM O REFINANCIAMENTO DA DÍVIDA PÚBLICA
 ORÇAMENTOS FISCAL E DA SEGURIDADE SOCIAL
 JANEIRO A DEZEMBRO - 1998

PROGRAMA/FONTE	R\$ milhares			
	DOTAÇÃO DO EXERCÍCIO A	EMPENHO EMITIDO B	EXECUÇÃO C	% C/A
ADMINISTRAÇÃO FINANCEIRA				
Recursos Ordinários	6	6	6	100,0
Refinanciamento da Dívida Pública Mobiliária Federal	240.980.280	196.739.323	196.738.365	81,6
Recursos Diretamente Arrecadados	1.762	1.762	1.762	100,0
T O T A L	240.982.048	196.741.091	196.740.133	81,6

FONTE: SIAFI - CCNT/STN


MINISTÉRIO DA FAZENDA
SECRETARIA DO TESOURO NACIONAL

COORDENAÇÃO-GERAL DE CONTABILIDADE
DIVISÃO DE INFORMAÇÕES CONTÁBEIS

TABELA 11 - DEMONSTRATIVO DAS RECEITAS E DESPESAS DA UNIÃO
 ORÇAMENTOS FISCAL E DA SEGURIDADE SOCIAL
 JANEIRO A DEZEMBRO - 1998

R \$ milhares

RECEITAS	PREVISÃO P/ O EXERCÍCIO	EXECUÇÃO			
		Novembro/Dezembro		Até Dezembro	
		A	B	%	C
RECEITAS CORRENTES	213.507.903	33.554.301	50,6	200.455.308	64,3
Receitas Tributárias	67.540.085	11.862.417	17,9	67.901.137	21,8
Receitas de Contribuições	103.994.347	18.228.086	27,5	93.761.461	30,1
Receitas Patrimoniais	6.945.033	870.664	1,3	13.845.210	4,4
Receitas Agropecuárias	49.449	4.891	0,0	44.973	0,0
Receitas Industriais	244.835	16.009	0,0	229.796	0,1
Receitas de Serviços	17.137.667	1.390.790	2,1	9.249.669	3,0
Transferências Correntes	6.880.036	(117.446)	(0,2)	155.808	0,0
Outras Correntes a Classificar	0	(160.263)	(0,2)	0	0,0
Outras Receitas Correntes	10.716.451	1.459.153	2,2	15.267.254	4,9
RECEITAS DE CAPITAL	131.604.711	32.817.931	49,4	111.479.776	35,7
Operações de Crédito ⁽¹⁾	96.313.535	29.387.671	44,3	90.738.073	29,1
Alienação de Bens	16.861.833	243.063	0,4	5.197.174	1,7
Amortizações de Empréstimos	8.090.562	659.690	1,0	5.353.487	1,7
Transferências de Capital	9.869	14.528	0,0	47.613	0,0
Outras de Capital a Classificar	0,00	(2.102)	(0,0)	0	0,0
Outras Receitas de Capital	10.328.912	2.515.081	3,8	10.143.429	3,3
TOTAL	345.112.614	66.372.232	100,0	311.935.084	100,0

DESPESAS	DOTAÇÃO DO EXERCÍCIO	EXECUÇÃO			
		Novembro/Dezembro		Até Dezembro	
		D	E	%	F
DESPESAS CORRENTES	217.400.122	43.870.315	50,6	199.342.123	65,7
Aplicação Direta e Transf. Intergovernamentais	217.400.122	43.870.315	50,6	199.342.123	65,7
Pessoal e Encargos Sociais	49.110.396	10.711.434	12,3	47.946.552	15,8
Juros e Encargos da Dívida Interna	29.724.053	2.797.031	3,2	25.432.484	8,4
Juros e Encargos da Dívida Externa	8.373.471	932.380	1,1	5.380.015	1,8
Outras Despesas Correntes	130.192.202	29.429.470	33,9	120.583.072	39,7
Transferências a Est. DF. e Municípios	38.729.964	9.297.257	10,7	37.509.187	12,4
Benefícios Previdenciários	53.525.985	11.989.501	13,8	53.510.901	17,6
Outras Despesas Correntes	37.936.253	8.142.712	9,4	29.562.984	9,7
DESPESAS DE CAPITAL	127.712.492	42.868.648	49,4	104.100.142	34,3
Aplicação Direta e Transf. Intergovernamentais	127.712.492	42.868.648	49,4	104.100.142	34,3
Investimentos	13.291.327	4.180.864	4,8	8.284.570	2,7
Inversões Financeiras	76.223.820	36.149.386	41,7	71.343.851	23,5
Amortização da Dívida Interna ⁽¹⁾	35.729.544	1.745.179	2,0	22.144.328	7,3
Amortização da Dívida Externa ⁽¹⁾	2.406.857	757.990	0,9	2.266.449	0,7
Outras Despesas de Capital	60.944	35.229	0,0	60.944	0,0
Transferências a Est. DF. e Municípios	0	0	0,0	0	0,0
Outras Despesas de Capital	60.944	35.229	0,0	60.944	0,0
RESERVA DE CONTINGÊNCIA	0	0	0,0	0	0,0
TOTAL	345.112.614	86.738.963	100,0	303.442.265	100,0

FONTE: SIAFI - CCNT/STN

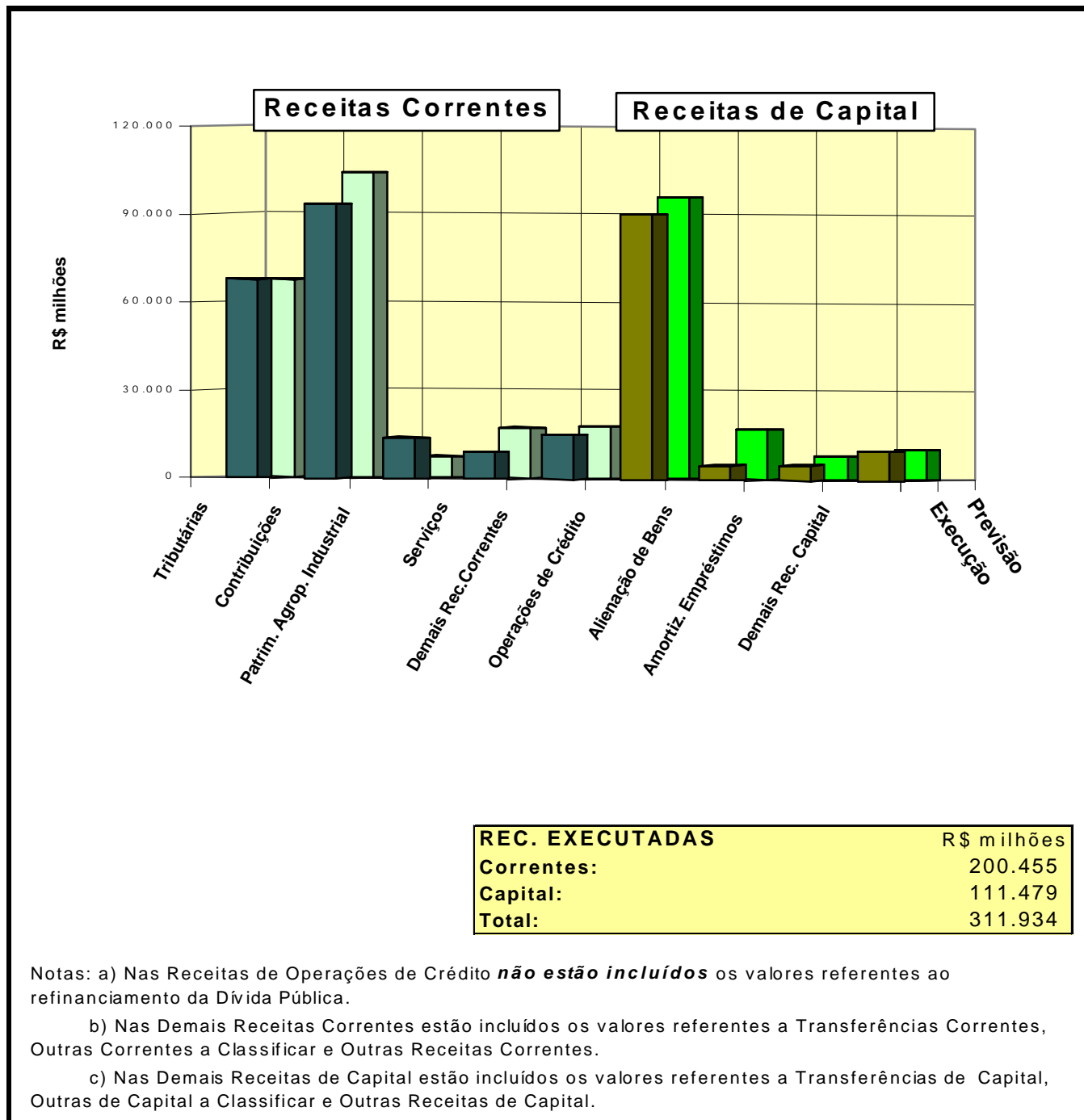
⁽¹⁾ Excetuados os valores referentes ao refinanciamento da Dívida Pública na receita de Operações de Crédito e na despesa de Amortização da Dívida Interna e Externa.

ISALTINO ALVES DA CRUZ
 Coordenador-Geral de Contabilidade
 Contador - CRC - DF - 4960

MINISTÉRIO DA FAZENDA
SECRETARIA DO TESOURO NACIONAL
COORDENAÇÃO-GERAL DE CONTABILIDADE
DIVISÃO DE INFORMAÇÕES CONTÁBEIS



GRÁFICO 12 - EXECUÇÃO DAS RECEITAS DA UNIÃO
ORÇAMENTOS FISCAL E DA SEGURIDADE SOCIAL
JANEIRO A DEZEMBRO - 1998

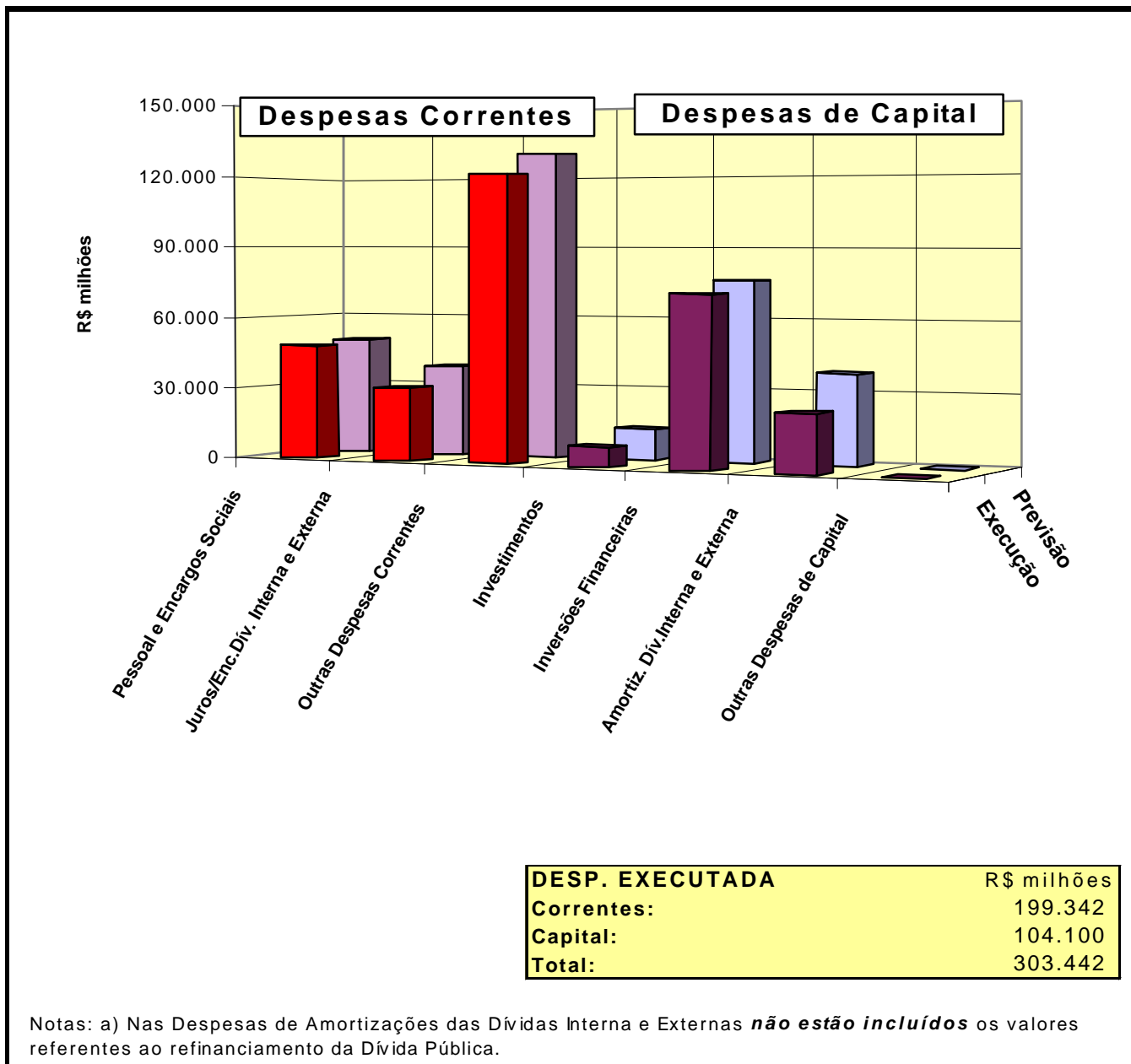


FONTE: SIAFI - CCONT/STN

MINISTÉRIO DA FAZENDA
SECRETARIA DO TESOURO NACIONAL
COORDENAÇÃO-GERAL DE CONTABILIDADE
DIVISÃO DE INFORMAÇÕES CONTÁBEIS



GRÁFICO 13 - EXECUÇÃO DAS DESPESAS DA UNIÃO
ORÇAMENTOS FISCAL E DA SEGURIDADE SOCIAL
JANEIRO A DEZEMBRO - 1998



FONTE: SIAFI - CCONT/STN


MINISTÉRIO DA FAZENDA
SECRETARIA DO TESOURO NACIONAL
 **COORDENAÇÃO-GERAL DE CONTABILIDADE**
DIVISÃO DE INFORMAÇÕES CONTÁBEIS

TABELA 12 - DEMONSTRATIVO DAS DESPESAS DA UNIÃO POR PODER E ÓRGÃO
ORÇAMENTOS FISCAL E DA SEGURIDADE SOCIAL
JANEIRO A DEZEMBRO - 1998

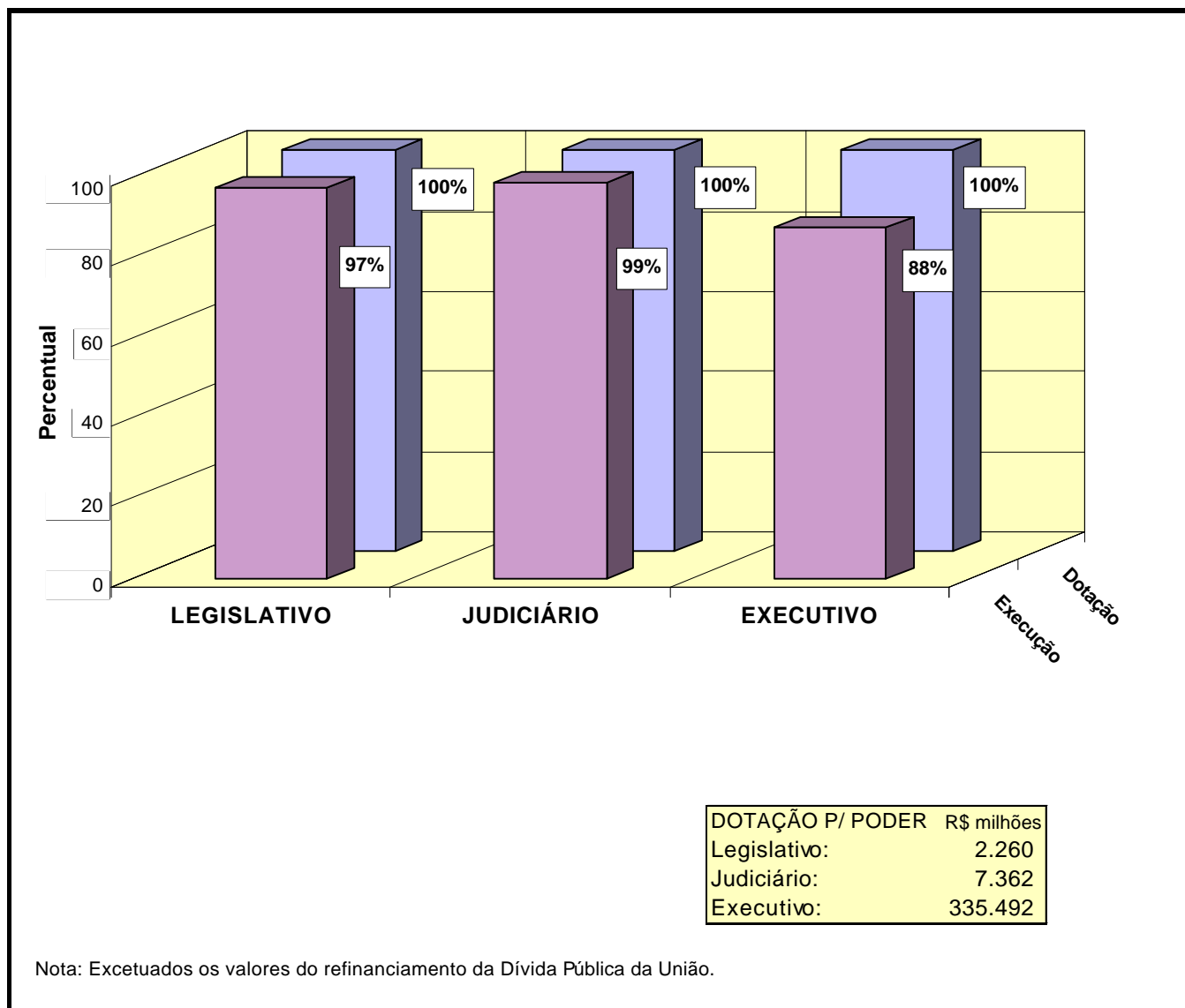
R \$ milhares

PODER/ORGÃO	DOTAÇÃO DO EXERCÍCIO	EMPENHO EMITIDO	EXECUÇÃO		%
	A	B	C	%	C/A
PODER LEGISLATIVO	2.259.568	2.200.441	2.200.441	0,7	97,4
Câmara dos Deputados	1.062.023	1.044.744	1.044.744	0,3	98,4
Senado Federal	808.463	767.486	767.486	0,3	94,9
Tribunal de Contas da União	389.082	388.211	388.211	0,1	99,8
PODER JUDICIÁRIO	7.361.533	7.265.176	7.265.176	2,4	98,7
Supremo Tribunal Federal	102.360	91.643	91.643	0,0	89,5
Superior Tribunal de Justiça	235.859	235.370	235.370	0,1	99,8
Justiça Federal	1.841.916	1.807.285	1.807.285	0,6	98,1
Justiça Militar	99.992	99.368	99.368	0,0	99,4
Justiça Eleitoral	1.251.665	1.214.099	1.214.099	0,4	97,0
Justiça do Trabalho	3.535.171	3.524.139	3.524.139	1,2	99,7
Justiça do DF e Territórios	294.569	293.272	293.272	0,1	99,6
PODER EXECUTIVO	335.491.513	294.637.900	293.976.648	96,9	87,6
Presidência da República	1.095.626	727.984	727.971	0,2	66,4
Gabinete da Presidência da República	959.330	618.805	618.792	0,2	64,5
Gabinete da Vice-Presidência da República	2.751	2.354	2.354	0,0	85,6
Estado-Maior das Forças Armadas	102.011	73.799	73.799	0,0	72,3
Advocacia-Geral da União	31.534	33.026	33.026	0,0	104,7
Ministério da Adm. Fed. e Reforma do Estado	156.552	100.799	100.799	0,0	64,4
Ministério do Planejamento e Orçamento	3.907.999	2.507.010	2.507.010	0,8	64,2
Ministério da Aeronáutica	4.036.129	3.986.941	3.931.920	1,3	97,4
Ministério da Agricultura e do Abastecimento	4.660.809	3.800.325	3.232.335	1,1	69,4
Ministério da Ciência e Tecnologia	1.216.624	952.957	952.957	0,3	78,3
Ministério da Fazenda	181.682.660	157.648.387	157.645.586	52,0	86,8
Ministério da Educação e do Desporto	13.482.702	12.100.688	12.085.548	4,0	89,6
Ministério do Exército	8.159.468	7.970.829	7.970.393	2,6	97,7
Ministério da Indústria, Comércio e Turismo	1.045.409	855.783	855.642	0,3	81,8
Ministério da Justiça	2.578.160	2.179.678	2.178.065	0,7	84,5
Ministério da Marinha	5.038.232	4.568.195	4.568.195	1,5	90,7
Ministério das Minas e Energia	719.939	531.185	528.657	0,2	73,4
Ministério da Previdência e Assistência Social	60.925.742	60.633.117	60.633.112	20,0	99,5
Ministério Público da União	634.776	622.333	622.333	0,2	98,0
Ministério das Relações Exteriores	563.233	517.854	517.854	0,2	91,9
Ministério da Saúde	19.033.080	17.470.065	17.469.596	5,8	91,8
Ministério do Trabalho	9.651.319	8.215.042	8.215.035	2,7	85,1
Ministério dos Transportes	6.450.331	4.723.576	4.714.052	1,6	73,1
Ministério das Comunicações	5.461.875	610.384	610.383	0,2	11,2
Ministério da Cultura	264.328	196.187	196.187	0,1	74,2
Min. Meio Amb., dos Rec. Hidr. e da Amaz. Legal	2.211.679	1.665.090	1.665.084	0,5	75,3
Gabinete do Ministro Extraordinário dos Esportes	160.922	112.483	112.483	0,0	69,9
Gabinete do Ministro de Política Fundiária	2.353.919	1.941.007	1.935.449	0,6	82,2
TOTAL	345.112.614	304.103.518	303.442.265	100,0	87,9

FONTE: SIAFI - CCNT/STN

Nota: Excetuados os valores do refinanciamento da Dívida Pública da União.

GRÁFICO 14 - RELAÇÃO ENTRE EXECUÇÃO E DOTAÇÃO DAS DESPESAS DA UNIÃO POR PODER
ORÇAMENTOS FISCAL E DA SEGURIDADE SOCIAL
JANEIRO A DEZEMBRO - 1998



FONTE: SIAFI - CCONT/STN

TABELA 13 - DEMONSTRATIVO DAS DESPESAS DA UNIÃO POR UNIDADE ORÇAMENTÁRIA
ORÇAMENTOS FISCAL E DA SEGURIDADE SOCIAL
JANEIRO A DEZEMBRO - 1998

R \$ milhares

UNIDADE ORÇAMENTÁRIA	DOTAÇÃO	EMPENHO	EXECUÇÃO		%
	DO EXERCÍCIO	EMITIDO	C	%	C/A
	A	B			
Câmara dos Deputados	1.052.098	1.042.942	1.042.942	0,3	99,1
Fundo Rotativo da Câmara dos Deputados	9.925	1.802	1.802	0,0	18,2
Senado Federal	588.011	551.758	551.758	0,2	93,8
Centro de Informática e Processamento do Dados	69.319	68.610	68.610	0,0	99,0
Centro Gráfico do Senado Federal	142.650	140.197	140.197	0,0	98,3
Fundo Especial do Senado Federal	373	0	0	0,0	0,0
Fundo do C.de Inform.e Process. Dados Sen. Federal	2.064	2.000	2.000	0,0	96,9
Fundo do Centro Gráfico do Senado Federal	6.046	4.122	4.122	0,0	68,2
Tribunal de Contas da União	389.082	385.711	385.711	0,1	99,1
Supremo Tribunal Federal	102.360	91.643	91.643	0,0	89,5
Superior Tribunal de Justiça	235.859	235.370	235.370	0,1	99,8
Justiça Federal de Primeiro Grau	886.444	856.266	856.266	0,3	96,6
Tribunal Regional Federal da 1ª Região	74.963	74.272	74.272	0,0	99,1
TRF - Sentenças Judiciais (Precatórios)	158.577	158.563	158.563	0,1	100,0
Tribunal Regional Federal da 2ª Região	71.241	71.198	71.198	0,0	99,9
TRF - Sentenças Judiciais (Precatórios)	115.041	115.040	115.040	0,0	100,0
Tribunal Regional Federal da 3ª Região	120.132	117.665	117.665	0,0	97,9
TRF - Sentenças Judiciais (Precatórios)	59.797	59.008	59.008	0,0	98,7
Tribunal Regional Federal da 4ª Região	76.773	76.429	76.429	0,0	99,6
TRF - Sentenças Judiciais (Precatórios)	128.081	128.081	128.081	0,0	100,0
Tribunal Regional Federal da 5ª Região	50.950	50.821	50.821	0,0	99,7
TRF - Sentenças Judiciais (Precatórios)	99.918	99.918	99.918	0,0	0,0
Justiça Militar	99.992	99.373	99.373	0,0	99,4
Tribunal Superior Eleitoral	385.534	371.331	371.331	0,1	96,3
Tribunal Regional Eleitoral do Acre	6.830	6.683	6.683	0,0	97,8
Tribunal Regional Eleitoral de Alagoas	16.210	16.009	16.009	0,0	98,8
Tribunal Regional Eleitoral do Amazonas	16.474	16.211	16.211	0,0	98,4
Tribunal Regional Eleitoral da Bahia	50.597	47.427	47.427	0,0	93,7
Tribunal Regional Eleitoral do Ceará	47.047	46.729	46.729	0,0	99,3
Tribunal Regional Eleitoral do Distrito Federal	19.607	19.601	19.601	0,0	100,0
Tribunal Regional Eleitoral do Espírito Santo	19.293	18.099	18.099	0,0	93,8
Tribunal Regional Eleitoral de Goiás	23.320	23.039	23.039	0,0	98,8
Tribunal Regional Eleitoral do Maranhão	23.104	22.776	22.776	0,0	98,6
Tribunal Regional Eleitoral de Mato Grosso	15.092	15.074	15.074	0,0	99,9
Tribunal Regional Eleitoral de Mato Grosso do Sul	14.593	14.558	14.558	0,0	99,8
Tribunal Regional Eleitoral de Minas Gerais	76.184	72.737	72.737	0,0	95,5
Tribunal Regional Eleitoral do Pará	22.608	22.324	22.324	0,0	98,7
Tribunal Regional Eleitoral da Paraíba	20.910	20.874	20.874	0,0	99,8
Tribunal Regional Eleitoral do Paraná	38.585	38.493	38.493	0,0	99,8
Tribunal Regional Eleitoral de Pernambuco	43.495	40.955	40.955	0,0	94,2
Tribunal Regional Eleitoral do Piauí	24.604	23.314	23.314	0,0	94,8
Tribunal Regional Eleitoral do Rio de Janeiro	95.610	95.321	95.321	0,0	99,7
Tribunal Regional Eleitoral do Rio Grande do Norte	22.928	22.853	22.853	0,0	99,7
Tribunal Regional Eleitoral do Rio Grande do Sul	40.741	39.433	39.433	0,0	96,8
Tribunal Regional Eleitoral de Rondônia	11.928	11.828	11.828	0,0	99,2
Tribunal Regional Eleitoral de Santa Catarina	28.911	28.821	28.821	0,0	99,7
Tribunal Regional Eleitoral de São Paulo	99.352	98.901	98.901	0,0	99,5
Tribunal Regional Eleitoral de Sergipe	15.988	15.866	15.866	0,0	99,2
Tribunal Regional Eleitoral de Tocantins	11.778	11.658	11.658	0,0	99,0
Tribunal Regional Eleitoral de Roraima	8.031	7.599	7.599	0,0	94,6
Tribunal Regional Eleitoral do Amapá	7.257	7.244	7.244	0,0	99,8
Fundo Partidário	45.055	44.855	44.855	0,0	99,6
SUBTOTAL (1/8)	5.791.361	5.651.404	5.651.404	1,9	97,6

FONT E : S I A F I - C C O N T / S T N

continua


MINISTÉRIO DA FAZENDA
SECRETARIA DO TESOURO NACIONAL

COORDENAÇÃO-GERAL DE CONTABILIDADE
DIVISÃO DE INFORMAÇÕES CONTÁBEIS

TABELA 13 - DEMONSTRATIVO DAS DESPESAS DA UNIÃO POR UNIDADE ORÇAMENTÁRIA
ORÇAMENTOS FISCAL E DA SEGURIDADE SOCIAL
JANEIRO A DEZEMBRO - 1998

continuação

R \$ milhares

UNIDADE ORÇAMENTÁRIA	DOTAÇÃO	EMPENHO	EXECUÇÃO		%
	DO EXERCÍCIO	EMITIDO	C	%	C/A
	A	B	C	%	C/A
Tribunal Superior do Trabalho	203.089	202.199	202.199	0,1	99,6
Tribunal Regional do Trabalho da 1a. Região	348.036	348.017	348.017	0,1	100,0
Tribunal Regional do Trabalho da 2a. Região	443.182	443.154	443.154	0,1	100,0
Tribunal Regional do Trabalho da 3a. Região	349.999	349.736	349.736	0,1	99,9
Tribunal Regional do Trabalho da 4a. Região	243.984	243.947	243.947	0,1	100,0
Tribunal Regional do Trabalho da 5a. Região	198.946	198.779	198.779	0,1	99,9
Tribunal Regional do Trabalho da 6a. Região	174.541	174.124	174.124	0,1	99,8
Tribunal Regional do Trabalho da 7a. Região	94.977	94.030	94.030	0,0	99,0
Tribunal Regional do Trabalho da 8a. Região	129.848	129.846	129.846	0,0	100,0
Tribunal Regional do Trabalho da 9a. Região	123.309	122.612	122.612	0,0	99,4
Tribunal Regional do Trabalho da 10a. Região	122.172	122.134	122.134	0,0	100,0
Tribunal Regional do Trabalho da 11a. Região	77.430	76.488	76.488	0,0	98,8
Tribunal Regional do Trabalho da 12a. Região	129.784	129.609	129.609	0,0	99,9
Tribunal Regional do Trabalho da 13a. Região	74.747	74.356	74.356	0,0	99,5
Tribunal Regional do Trabalho da 14a. Região	122.064	121.977	121.977	0,0	99,9
Tribunal Regional do Trabalho da 15a. Região	231.948	231.940	231.940	0,1	100,0
Tribunal Regional do Trabalho da 16a. Região	33.815	33.416	33.416	0,0	98,8
Tribunal Regional do Trabalho da 17a. Região	50.773	50.707	50.707	0,0	99,9
Tribunal Regional do Trabalho da 18a. Região	60.793	60.504	60.504	0,0	99,5
Tribunal Regional do Trabalho da 19a. Região	46.745	46.623	46.623	0,0	99,7
Tribunal Regional do Trabalho da 20a. Região	115.510	114.473	114.473	0,0	99,1
Tribunal Regional do Trabalho da 21a. Região	51.789	50.851	50.851	0,0	98,2
Tribunal Regional do Trabalho da 22a. Região	21.800	21.444	21.444	0,0	98,4
Tribunal Regional do Trabalho da 23a. Região	38.982	38.683	38.683	0,0	99,2
Tribunal Regional do Trabalho da 24a. Região	46.910	44.489	44.489	0,0	94,8
Tribunal de Justiça do Distrito Federal	293.460	292.197	292.197	0,1	99,6
Juizado de Menores	1.110	1.029	1.029	0,0	92,7
Gabinete da Presidência da República	448.475	395.511	340.642	0,1	76,0
Gabinete da Vice-Presidência da República	2.751	2.196	2.196	0,0	79,8
Estado-Maior das Forças Armadas	69.599	60.691	60.688	0,0	87,2
Advocacia-Geral da União	31.534	29.245	29.245	0,0	92,7
Comissão Nacional de Energia Nuclear	186.125	177.395	177.395	0,1	95,3
Nuclebrás Equipamentos Pesados S/A	28.001	25.121	25.121	0,0	89,7
Indústrias Nucleares do Brasil S/A	210.327	184.651	184.651	0,1	87,8
Empresa Brasileira de Comunicação S.A.	67.100	56.241	56.241	0,0	83,8
Agência Espacial Brasileira - AEB ⁽¹⁾	19.302	29.013	29.013	0,0	150,3
Fundo do EMFA	11.516	5.380	5.380	0,0	46,7
Fundo de Administração do Hospital das Forças Armadas	12.617	11.629	11.629	0,0	92,2
Fundo do Serviço Militar	8.279	4.013	4.013	0,0	48,5
Ministerio da Aeronáutica	3.224.141	3.189.599	3.189.528	1,1	98,9
Caixa de Financiamento Imobiliário da Aeronáutica	18.508	7.361	7.361	0,0	39,8
Fundo Aeronáutico	693.042	470.876	470.625	0,2	67,9
Fundo Aeroviário	100.437	70.622	70.622	0,0	70,3
Ministério da Agricultura e do Abastecimento	1.396.353	1.172.219	1.171.761	0,4	83,9
SUBTOTAL (2/8)	10.357.848	9.709.128	9.653.474	3,2	93,2

FONTE: SIAFI - CCNT / STN

continua


MINISTÉRIO DA FAZENDA
SECRETARIA DO TESOURO NACIONAL

COORDENAÇÃO-GERAL DE CONTABILIDADE
DIVISÃO DE INFORMAÇÕES CONTÁBEIS

TABELA 13 - DEMONSTRATIVO DAS DESPESAS DA UNIÃO POR UNIDADE ORÇAMENTÁRIA
ORÇAMENTOS FISCAL E DA SEGURIDADE SOCIAL
JANEIRO A DEZEMBRO - 1998

continuação

R\$ milhares

UNIDADE ORÇAMENTÁRIA	DOTAÇÃO	EMPENHO	EXECUÇÃO		%
	DO EXERCÍCIO	EMITIDO	C	%	C/A
	A	B			
Empresa Brasileira de Pesquisa Agropecuária	553.191	505.481	502.780	0,2	90,9
Companhia de Colonização do Nordeste	2.543	1.825	1.825	0,0	71,8
Companhia Nacional de Abastecimento	2.412.661	1.931.536	1.367.147	0,5	56,7
Fundo Federal Agropecuário	38.564	26.815	26.815	0,0	69,5
Fundo Geral do Cacao	25.196	21.001	21.001	0,0	83,3
Ministério da Ciência e Tecnologia	437.254	323.035	323.035	0,1	73,9
Conselho Nacional de Desenv. Científico e Tecnológico	663.741	535.574	535.574	0,2	80,7
Fundação Centro Tecnológico para Informática	17.708	13.446	13.446	0,0	75,9
Fundo Nacional de Desenv. Científico e Tecnológico	97.922	55.543	55.505	0,0	56,7
Ministério da Fazenda	2.660.052	2.450.588	2.450.503	0,8	92,1
Banco Central do Brasil	1.365.210	828.417	828.417	0,3	60,7
Comissão de Valores Mobiliários	63.437	33.987	33.987	0,0	53,6
Serviço Federal de Processamento de Dados	773.941	648.957	648.957	0,2	83,9
Superintendência de Seguros Privados	51.598	36.829	36.829	0,0	71,4
Fundo Esp. de Desenv. e Aperf. das Ativ. de Fiscalização	1.875.143	1.225.120	1.222.518	0,4	65,2
Fundo de Compensação e Variações Salariais	1.025.166	54.835	54.835	0,0	5,3
Fundo de Estabilidade do Seguro Rural	6.632	3.285	3.285	0,0	49,5
Fundo Constitucional de Financ.do Norte - FNO	305.436	304.754	304.754	0,1	99,8
Fundo Constitucional de Financ.do Centro-Oeste - FCO	305.436	304.754	304.754	0,1	99,8
Fundo Constitucional de Financ.do Nordeste - FNE	916.306	914.262	914.262	0,3	99,8
Fundo Especial de Treinamento e Desenvolvimento	25.007	17.705	17.591	0,0	70,3
Ministério da Educação e do Desporto	729.076	567.729	567.699	0,2	77,9
Instituto Nacional de Educação de Surdos	18.102	17.335	17.335	0,0	95,8
Instituto Benjamin Constant	12.997	12.240	12.240	0,0	94,2
Colégio Pedro II	89.810	87.340	87.340	0,0	97,3
Escola Técnica Federal de Alagoas	22.267	21.525	21.525	0,0	96,7
Escola Técnica Federal do Amazonas	14.501	14.163	14.163	0,0	97,7
Escola Técnica Federal de Campos	23.253	22.907	22.907	0,0	98,5
Escola Técnica Federal do Ceará	19.133	17.414	17.414	0,0	91,0
Escola Técnica Federal do Espírito Santo	18.358	17.478	17.478	0,0	95,2
Escola Técnica Federal de Goiás	19.272	18.143	18.143	0,0	94,1
Escola Técnica Federal do Mato Grosso	12.813	11.979	11.979	0,0	93,5
Escola Técnica Federal de Ouro Preto	9.376	8.876	8.876	0,0	94,7
Escola Técnica Federal do Pará	19.570	17.639	17.639	0,0	90,1
Escola Técnica Federal da Paraíba	24.248	23.298	23.298	0,0	96,1
Escola Técnica Federal de Pelotas	21.053	20.521	20.521	0,0	97,5
Escola Técnica Federal de Pernambuco	27.976	26.412	26.412	0,0	94,4
Escola Técnica Federal do Piauí	12.871	12.511	12.511	0,0	97,2
Escola Técnica Federal de Química - RJ	18.476	16.559	16.559	0,0	89,6
Escola Técnica Federal do Rio Grande do Norte	25.167	24.447	24.447	0,0	97,1
Escola Técnica Federal de Santa Catarina	23.527	23.084	23.084	0,0	98,1
Escola Técnica Federal de São Paulo	18.785	17.520	17.520	0,0	93,3
Escola Técnica Federal de Sergipe	13.049	12.534	12.534	0,0	96,1
Escola Técnica Federal de Roraima	6.355	6.178	6.178	0,0	97,2
SUBTOTAL (3/8)	14.822.177	11.255.578	10.685.620	3,5	72,1

FONTE: SIAFI - CCNT/STN

continua


MINISTÉRIO DA FAZENDA
SECRETARIA DO TESOURO NACIONAL

COORDENAÇÃO-GERAL DE CONTABILIDADE
DIVISÃO DE INFORMAÇÕES CONTÁBEIS

TABELA 13 - DEMONSTRATIVO DAS DESPESAS DA UNIÃO POR UNIDADE ORÇAMENTÁRIA
ORÇAMENTOS FISCAL E DA SEGURIDADE SOCIAL
JANEIRO A DEZEMBRO - 1998

continuação

R \$ milhares

UNIDADE ORÇAMENTÁRIA	DOTAÇÃO	EMPENHO	EXECUÇÃO		%
	DO EXERCÍCIO	EMITIDO	C	%	C/A
	A	B			
Universidade Federal de Alagoas	103.932	98.021	98.021	0,0	94,3
Universidade Federal da Bahia	244.914	229.041	229.041	0,1	93,5
Universidade Federal do Ceará	240.748	221.512	221.512	0,1	92,0
Universidade Federal do Espírito Santo	124.261	116.842	116.842	0,0	94,0
Universidade Federal de Goiás	153.302	149.193	149.193	0,0	97,3
Universidade Federal Fluminense	301.578	287.762	287.762	0,1	95,4
Universidade Federal de Juiz de Fora	96.565	90.006	90.006	0,0	93,2
Universidade Federal de Minas Gerais	390.088	344.691	344.675	0,1	88,4
Universidade Federal do Pará	193.900	184.202	179.933	0,1	92,8
Universidade Federal da Paraíba	311.113	302.673	302.673	0,1	97,3
Universidade Federal do Paraná	323.343	300.725	300.725	0,1	93,0
Universidade Federal de Pernambuco	216.962	201.801	201.801	0,1	93,0
Universidade Federal do Rio Grande do Norte	303.342	280.120	280.120	0,1	92,3
Universidade Federal do Rio Grande do Sul	282.592	275.318	275.128	0,1	97,4
Universidade Federal do Rio de Janeiro	559.185	537.025	537.024	0,2	96,0
Universidade Federal de Santa Catarina	233.432	222.110	222.110	0,1	95,2
Universidade Federal de Santa Maria	187.634	178.377	178.377	0,1	95,1
Universidade Federal Rural de Pernambuco	59.428	57.717	57.717	0,0	97,1
Universidade Federal Rural do Rio de Janeiro	76.594	75.042	75.042	0,0	98,0
Universidade Federal de Roraima	16.913	13.499	13.499	0,0	79,8
Faculdade de Ciências Agrárias do Pará	26.087	25.200	25.200	0,0	96,6
Faculdade de Medicina do Triângulo Mineiro	48.674	45.200	45.200	0,0	92,9
Faculdade de Odontologia de Diamantina	5.127	4.751	4.751	0,0	92,7
Centro Fed. de Educação Tecnológica Celso S. da Fonseca	35.611	33.322	33.322	0,0	93,6
Centro Fed. de Educação Tecnológica de Minas Gerais	33.368	32.449	32.449	0,0	97,2
Centro Fed. de Educação Tecnológica do Paraná	59.814	57.629	57.629	0,0	96,3
Escola de Farmácia e Odontologia de Alfenas	12.744	12.426	12.426	0,0	97,5
Escola Federal de Engenharia de Itajubá	19.844	18.603	18.603	0,0	93,7
Escola Paulista de Medicina	180.667	168.625	168.625	0,1	93,3
Escola Superior de Agricultura de Lavras	31.800	30.133	30.133	0,0	94,8
Escola Superior de Agricultura de Mossoró	41.431	40.186	40.186	0,0	97,0
Centro Federal de Educação Tecnológica do Maranhão	18.991	19.282	19.261	0,0	101,4
Fundação Universidade de Rondônia	29.385	28.225	28.045	0,0	95,4
Fundação Universidade do Rio de Janeiro	72.663	65.876	65.876	0,0	90,7
Fundação Universidade do Amazonas	99.864	90.122	90.122	0,0	90,2
Fundação Universidade de Brasília	283.868	274.479	274.408	0,1	96,7
Fundação Universidade do Maranhão	115.895	107.868	107.736	0,0	93,0
Fundação Universidade do Rio Grande	75.056	69.987	69.987	0,0	93,2
Fundação Universidade Federal de Uberlândia	150.285	137.487	137.487	0,0	91,5
Fundação Universidade Federal do Acre	38.211	35.463	35.463	0,0	92,8
Fundação Universidade Federal de Mato Grosso	115.668	109.906	109.906	0,0	95,0
Fundação Universidade Federal de Ouro Preto	40.460	37.533	37.533	0,0	92,8
Fundação Universidade Federal de Pelotas	95.350	84.383	84.383	0,0	88,5
Fundação Universidade Federal do Piauí	100.486	97.745	97.745	0,0	97,3
Fundação Universidade Federal de São Carlos	59.107	56.243	56.243	0,0	95,2
Fundação Universidade Federal de Sergipe	61.823	59.279	59.279	0,0	95,9
SUBTOTAL (4/8)	6.272.104	5.908.079	5.903.200	1,9	94,1

FONTE: SIAFI - CCNT/STN

continua

TABELA 13 - DEMONSTRATIVO DAS DESPESAS DA UNIAO POR UNIDADE ORÇAMENTÁRIA
ORÇAMENTOS FISCAL E DA SEGURIDADE SOCIAL
JANEIRO A DEZEMBRO - 1998

continuação

R \$ milhões

UNIDADE ORÇAMENTÁRIA	DOTAÇÃO	EMPENHO	EXECUÇÃO		%
	DO EXERCÍCIO	EMITIDO	C	%	C/A
	A	B			
Fundação Universidade Federal de Viçosa	106.510	104.759	104.759	0,0	98,4
Fundação Universidade Federal de Mato Grosso do Sul	117.488	107.230	107.230	0,0	91,3
Fundação Faculdade Federal de Ciências Médicas de P. Alegre	14.186	12.413	12.413	0,0	87,5
Fundação de Ensino Superior de São João Del Rei	15.224	14.131	14.131	0,0	92,8
Fundação Universidade Federal do Amapá	7.557	6.446	6.446	0,0	85,3
Instituto Nacional de Estudos e Pesquisas Educacionais	24.479	21.770	21.770	0,0	88,9
Fundação Coord. de Aperfeiçoamento de Pessoal Nível Superior	417.124	398.669	398.581	0,1	95,6
Fundação Joaquim Nabuco	23.072	22.313	22.272	0,0	96,5
Hospital de Clínicas de Porto Alegre	178.665	168.228	168.210	0,1	94,1
Fundo Nacional de Desenvolvimento da Educação	3.171.559	2.762.700	2.752.972	0,9	86,8
Centro Federal de Educação Tecnológica da Bahia	23.286	22.022	22.022	0,0	94,6
Escola Agrotécnica Federal de Alegre	6.085	5.559	5.559	0,0	91,4
Escola Agrotécnica Federal de Alegrete	2.967	2.697	2.697	0,0	90,9
Escola Agrotécnica Federal de Araguatins	2.604	2.416	2.416	0,0	92,8
Escola Agrotécnica Federal de Bambuí	5.556	5.129	5.129	0,0	92,3
Escola Agrotécnica Federal de Barbacena	8.672	8.120	8.120	0,0	93,6
Escola Agrotécnica Federal de Barreiros	4.394	4.303	4.303	0,0	97,9
Escola Agrotécnica Federal de Belo Jardim	4.644	4.382	4.382	0,0	94,3
Escola Agrotécnica Federal de Pres. J. Kubitschek	4.629	4.408	4.408	0,0	95,2
Escola Agrotécnica Federal de Cáceres	3.274	2.983	2.983	0,0	91,1
Escola Agrotécnica Federal de Castanhal	4.254	3.943	3.943	0,0	92,7
Escola Agrotécnica Federal de Catu	4.502	4.199	4.199	0,0	93,3
Escola Agrotécnica Federal de Colatina	5.101	4.834	4.834	0,0	94,8
Escola Agrotécnica Federal de Concórdia	3.399	3.192	3.192	0,0	93,9
Escola Agrotécnica Federal de Crato	4.470	4.325	4.325	0,0	96,8
Escola Agrotécnica Federal de Cuiabá	4.380	3.992	3.992	0,0	91,2
Escola Agrotécnica Federal de Iguatu	5.066	4.897	4.897	0,0	96,7
Escola Agrotécnica Federal de Inconfidentes	5.425	4.840	4.840	0,0	89,2
Escola Agrotécnica Federal de Januária	4.401	4.071	4.071	0,0	92,5
Escola Agrotécnica Federal de Machado	4.732	4.398	4.398	0,0	92,9
Escola Agrotécnica Federal de Manaus	4.754	4.375	4.375	0,0	92,0
Escola Agrotécnica Federal de Muzambinho	5.132	4.955	4.955	0,0	96,6
Escola Agrotécnica Federal D. Avelar Brandão Vilela	2.711	2.589	2.586	0,0	95,4
Escola Agrotécnica Federal de Rio Pomba	5.803	5.351	5.351	0,0	92,2
Escola Agrotécnica Federal de Rio Verde	4.554	4.172	4.168	0,0	91,5
Escola Agrotécnica Federal de Salinas	4.299	3.935	3.935	0,0	91,5
Escola Agrotécnica Federal de Santa Teresa	6.352	6.082	6.082	0,0	95,8
Escola Agrotécnica Federal de São Cristovão	5.457	5.036	5.036	0,0	92,3
Escola Agrotécnica Federal de S. J. Evangelista	4.308	3.931	3.931	0,0	91,2
Escola Agrotécnica Federal de São Luis	3.698	3.381	3.381	0,0	91,4
Escola Agrotécnica Federal de S. Vicente do Sul	4.014	3.883	3.883	0,0	96,8
Escola Agrotécnica Federal de Satuba	5.332	5.016	5.016	0,0	94,1
Escola Agrotécnica Federal de Sertão	4.408	4.190	4.190	0,0	95,1
Escola Agrotécnica Federal de Souza	3.260	3.037	3.037	0,0	93,1
Escola Agrotécnica Federal de Uberaba	5.248	4.909	4.909	0,0	93,5
Escola Agrotécnica Federal de Uberlândia	4.968	4.463	4.463	0,0	89,8
SUBTOTAL (5/8)	4.262.004	3.792.675	3.782.793	1,2	88,8

FONTE: SIAFI - CCONT/STN

continua

TABELA 13 - DEMONSTRATIVO DAS DESPESAS DA UNIAO POR UNIDADE ORÇAMENTARIA
ORÇAMENTOS FISCAL E DA SEGURIDADE SOCIAL
JANEIRO A DEZEMBRO - 1998

continuação

R\$ milhares

UNIDADE ORÇAMENTÁRIA	DOTAÇÃO	EMPENHO	EXECUÇÃO		%
	DO EXERCÍCIO	EMITIDO	C	%	C/A
	A	B			
Escola Agrotécnica Federal de Urutai	4.412	3.964	3.964	0,0	89,8
Escola Agrotécnica Federal de V. de S. Antão	4.318	4.122	4.122	0,0	95,4
Escola Agrotécnica Federal de S. G. Cachoeira	2.035	1.887	1.887	0,0	92,8
Escola Agrotécnica Federal de Sombrio	3.364	3.183	3.056	0,0	90,8
Escola Agrotécnica Federal de Ceres	2.524	2.181	2.181	0,0	86,4
Escola Agrotécnica Federal de Colorado do Oeste	2.403	2.253	2.253	0,0	93,8
Escola Agrotécnica Federal de Codó	1.563	1.470	1.470	0,0	94,0
Escola Agrotécnica Federal de Guanambi	2.297	2.109	2.109	0,0	91,8
Escola Agrotécnica Federal de Rio do Sul	3.411	3.190	3.190	0,0	93,5
Escola Agrotécnica Federal de Santa Inês	1.816	1.731	1.731	0,0	95,3
Escola Agrotécnica Federal do Senhor do Bonfim	1.341	1.188	1.188	0,0	88,6
Secretaria de Economia e Finanças	7.862.450	7.699.670	7.699.303	2,5	97,9
Fundação Osório	2.941	2.637	2.637	0,0	89,7
Fundo do Exército	294.077	199.720	199.659	0,1	67,9
Ministério da Indústria, do Comércio e do Turismo	75.974	58.504	58.363	0,0	76,8
Instituto Brasileiro de Turismo	144.260	87.122	87.122	0,0	60,4
Inst. Nac. de Metrologia, Normatização e Qualidade Industrial	133.969	128.444	128.444	0,0	95,9
Instituto Nacional da Propriedade Industrial	82.704	68.921	68.921	0,0	83,3
Fundo Geral de Turismo	12.582	12.581	12.581	0,0	100,0
Fundo de Defesa da Economia Cafeeira	595.920	511.483	511.449	0,2	85,8
Ministério da Justiça	788.675	744.866	744.724	0,2	94,4
Imprensa Nacional	14.419	14.419	14.419	0,0	100,0
Arquivo Nacional	9.662	8.979	8.979	0,0	92,9
Departamento de Polícia Rodoviária Federal	415.490	381.278	380.145	0,1	91,5
Departamento de Polícia Federal	654.912	606.001	605.997	0,2	92,5
Fundação Nacional do Índio	158.645	148.383	148.068	0,0	93,3
Conselho Administrativo de Defesa Econômica	3.163	2.821	2.821	0,0	89,2
Fundo de Imprensa Nacional	67.796	61.441	61.441	0,0	90,6
Fundo de Prev., Recuperação e de Combate à s Drogas de Abuso	5.814	3.602	3.576	0,0	61,5
Fundo de Defesa dos Direitos Difusos	370	0	0	0,0	0,0
Fundo Penitenciário Nacional	295.107	122.201	122.201	0,0	41,4
Fundo Nacional para a Criança e o Adolescente	6.850	2.926	2.926	0,0	42,7
Fundo p/Aparelhagem e Operac.da Ativ.-Fim da Polícia Federal	109.556	83.620	83.615	0,0	76,3
Fundo Nacional de Segurança e Educação do Trânsito	47.700	0	0	0,0	0,0
Secretaria Geral da Marinha	4.109.620	3.894.386	3.894.386	1,3	94,8
Tribunal Marítimo	919	817	817	0,0	88,9
Secretaria da Comissão Interministerial para os Recursos do Mar	4.104	4.176	4.176	0,0	101,8
Fundo Naval	863.603	606.965	606.965	0,2	70,3
Fundo de Desenvolvimento do Ensino Profissional Marítimo	59.986	48.987	48.987	0,0	81,7
Ministério de Minas e Energia	101.339	87.967	87.417	0,0	86,3
Companhia de Pesquisa de Recursos Minerais	114.168	111.883	111.883	0,0	98,0
Departamento Nacional de Produção Mineral	44.262	34.157	34.157	0,0	77,2
Agencia Nacional do Petróleo	134.176	23.905	23.893	0,0	17,8
Agencia Nacional de Energia Elétrica	129.065	74.820	72.855	0,0	56,4
Ministério da Previdência Social	119.918	111.204	111.204	0,0	92,7
Instituto Nacional do Seguro Social	59.081.868	58.882.711	58.882.705	19,4	99,7
Fundo Nacional de Assistência Social	1.723.956	1.642.284	1.642.284	0,5	95,3
Ministério Público Federal	346.883	339.049	339.049	0,1	97,7
Ministério Público Militar	33.848	33.767	33.767	0,0	99,8
Ministério Público do Distrito Federal e dos Territórios	77.350	76.198	76.198	0,0	98,5
Ministério Público do Trabalho	176.696	173.711	173.711	0,1	98,3
SUBTOTAL (6/8)	78.934.281	77.123.884	77.118.995	25,4	97,7

FONTE: SIAFI - CCONT/STN

continua


MINISTÉRIO DA FAZENDA
SECRETARIA DO TESOURO NACIONAL
 **COORDENAÇÃO-GERAL DE CONTABILIDADE**
DIVISÃO DE INFORMAÇÕES CONTÁBEIS

TABELA 13 - DEMONSTRATIVO DAS DESPESAS DA UNIÃO POR UNIDADE ORÇAMENTÁRIA
ORÇAMENTOS FISCAL E DA SEGURIDADE SOCIAL
JANEIRO A DEZEMBRO - 1998

continuação

R\$ milhares

UNIDADE ORÇAMENTÁRIA	DOTAÇÃO	EMPENHO	EXECUÇÃO		%
	DO EXERCÍCIO	EMITIDO	C	%	C/A
	A	B	C	%	C/A
Ministério das Relações Exteriores	560.491	509.994	509.994	0,2	91,0
Fundação Alexandre de Gusmão	2.742	2.146	2.146	0,0	78,3
Fundação Oswaldo Cruz	253.136	243.930	243.930	0,1	96,4
Fundação Nacional de Saúde	2.257.770	2.014.883	2.014.883	0,7	89,2
Fundo Nacional de Saúde	16.522.175	15.236.049	15.235.567	5,0	92,2
Ministério do Trabalho	716.208	696.671	696.664	0,2	97,3
Fundação J.Duprat Figueiredo de Seg.e Medicina do Trabalho	63.991	48.363	48.363	0,0	75,6
Fundo de Amparo ao Trabalhador	8.871.120	7.478.682	7.478.682	2,5	84,3
Ministério dos Transportes	1.320.567	1.221.866	1.221.866	0,4	92,5
Departamento Nacional de Estradas de Rodagem	3.773.081	2.578.425	2.577.953	0,8	68,3
Companhia de Navegação do São Francisco	4.180	3.894	3.894	0,0	93,2
Empresa Brasileira de Planejamento de Transportes	31.212	23.834	23.834	0,0	76,4
Empresa de Navegação da Amazônia S/A	24.045	17.856	17.856	0,0	74,3
Empresa de Trens Urbanos de Porto Alegre S/A	159.266	124.307	123.372	0,0	77,5
Valec-Engenharia, Construções e Ferrovias S/A	64.885	58.730	50.614	0,0	78,0
Companhia Brasileira de Trens Urbanos	692.373	507.641	507.641	0,2	73,3
Fundo da Marinha Mercante	380.722	204.614	204.614	0,1	53,7
Ministério das Comunicações	494.514	475.331	475.330	0,2	96,1
Agencia Nacional de Telecomunicacoes	336.563	135.150	135.150	0,0	40,2
Fundo de Fiscalização das Telecomunicações	4.630.797	0	0	0,0	0,0
Ministério da Cultura	107.235	58.462	58.462	0,0	54,5
Fundação Casa Rui Barbosa	8.626	8.074	8.074	0,0	93,6
Biblioteca Nacional	22.033	20.343	20.343	0,0	92,3
Fundação Cultural Palmares	4.893	3.836	3.836	0,0	78,4
Instituto do Patr. Histórico e Artístico Nacional	62.229	57.883	57.883	0,0	93,0
Fundação Nacional de Artes	25.521	23.937	23.937	0,0	93,8
Fundo Nacional de Cultura	33.790	20.947	20.947	0,0	62,0
Ministério do Meio Ambiente	890.494	613.456	613.049	0,2	68,8
Inst. Bras. do Meio Amb. e Recursos Naturais Renováveis	404.436	345.214	345.214	0,1	85,4
Companhia de Desenvolvimento de Barcarena	1.059	810	804	0,0	75,9
Companhia de Desenvolvimento do Vale do São Francisco	350.046	255.111	255.111	0,1	72,9
Departamento Nacional de Obras Contra as Secas	551.140	457.836	457.836	0,2	83,1
Fundo Nacional do Meio Ambiente	14.503	3.468	3.462	0,0	23,9
Ministério da Administração Federal e Reforma do Estado	147.711	116.786	116.786	0,0	79,1
Fundação Escola Nacional de Administração Pública	8.841	8.243	8.243	0,0	93,2
Ministério do Planejamento e Orçamento	1.885.909	999.193	999.193	0,3	53,0
Superintendência do Desenvolvimento do Nordeste	773.303	669.570	669.570	0,2	86,6
Superintendência do Desenvolvimento da Amazônia	57.950	38.137	38.137	0,0	65,8
Superintendência da Zona Franca de Manaus	140.733	103.522	103.522	0,0	73,6
Instituto de Pesquisa Econômica Aplicada	98.367	80.532	80.532	0,0	81,9
Fundação Instituto Brasileiro de Geografia e Estatística	418.099	388.805	388.805	0,1	93,0
Fundo Nacional de Desenvolvimento	533.638	271.979	271.979	0,1	51,0
Instituto Nacional de Desenvolvimento do Desporto	160.922	113.619	113.619	0,0	70,6
Instituto Nacional de Colonização e Reforma Agrária	2.231.039	1.950.195	1.944.637	0,6	87,2
Fundo de Terras e da Reforma Agrária	122.880	0	0	0,0	0,0
Recursos Sob Supervisão do MF - EFU	128.316.976	113.145.703	113.145.703	37,3	88,2
Recursos Sob Supervisão do MF - TRF.MF	3.654.428	3.579.842	3.579.842	1,2	98,0
SUBTOTAL (7/8)	182.186.641	154.917.870	154.901.878	51,0	85,0

FONTE: SIAFI - CCONT/STN

continua


MINISTÉRIO DA FAZENDA
SECRETARIA DO TESOURO NACIONAL
 **COORDENAÇÃO-GERAL DE CONTABILIDADE**
DIVISÃO DE INFORMAÇÕES CONTÁBEIS

TABELA 13 - DEMONSTRATIVO DAS DESPESAS DA UNIÃO POR UNIDADE ORÇAMENTÁRIA
ORÇAMENTOS FISCAL E DA SEGURIDADE SOCIAL
JANEIRO A DEZEMBRO - 1998

conclusão

R \$ milhares

UNIDADE ORÇAMENTÁRIA	DOTAÇÃO DO EXERCÍCIO	EMPENHO EMITIDO	EXECUÇÃO		%
	A	B	C	%	C/A
Recursos Sob Supervisão MME - TRF Estados, DFe Municípios	196.929	195.210	195.210	0,1	99,1
Governo do DF - Recursos s/Superv. do MF - TRF.GDF/MF	1.985.251	1.929.910	1.929.910	0,6	97,2
Recursos Sob Supervisão do Mara - TRF MARA	232.300	137.241	137.241	0,0	59,1
Recursos Sob Supervisão do MEC	1.719.075	1.321.837	1.321.837	0,4	76,9
Transf. Constitucionais - Recursos Sob Supervisão M.Fazenda	25.619.851	25.599.072	25.599.072	8,4	99,9
Recursos Sob Supervisão do MF - OOC/MF	12.732.792	6.561.630	6.561.630	2,2	51,5
Reserva de Contingência	0	0	0	0,0	0,0
SUBTOTAL (8/8)	42.486.198	35.744.901	35.744.901	11,8	84,1
TOTAL	345.112.614	304.103.518	303.442.265	100,0	87,9

FONTE: SIAFI - CCNT/STN

Nota: Excetuados os valores do refinanciamento da Dívida Pública da União.


MINISTÉRIO DA FAZENDA
SECRETARIA DO TESOURO NACIONAL
 **COORDENAÇÃO-GERAL DE CONTABILIDADE**
DIVISÃO DE INFORMAÇÕES CONTÁBEIS

TABELA 14 - DEMONSTRATIVO DAS DESPESAS DA UNIÃO POR FUNÇÃO
ORÇAMENTOS FISCAL E DA SEGURIDADE SOCIAL
JANEIRO A DEZEMBRO - 1998

FUNÇÃO	R\$ milhares				
	DOTAÇÃO DO EXERCÍCIO	EMPENHO EMITIDO	EXECUÇÃO		%
	A	B	C	%	C/A
Legislativa	1.652.997	1.592.237	1.592.237	0,5	96,3
Judiciária	6.584.872	6.481.882	6.481.881	2,1	98,4
Administração e Planejamento	145.705.004	123.692.814	123.689.137	40,8	84,9
Agricultura	11.966.276	7.256.640	6.683.594	2,2	55,9
Comunicações	898.965	233.294	233.293	0,1	26,0
Defesa Nacional e Segurança Pública	11.580.922	10.196.795	10.195.447	3,4	88,0
Desenvolvimento Regional	27.115.015	26.787.969	26.733.096	8,8	98,6
Educação e Cultura	17.008.733	14.915.435	14.900.723	4,9	87,6
Energia e Recursos Minerais	1.230.502	953.283	950.752	0,3	77,3
Habituação e Urbanismo	1.574.363	303.445	303.445	0,1	19,3
Indústria, Comércio e Serviços	2.637.797	1.774.719	1.774.544	0,6	67,3
Relações Exteriores	488.944	440.571	440.571	0,1	90,1
Saúde e Saneamento	18.577.470	16.611.105	16.610.379	5,5	89,4
Trabalho	9.309.923	7.880.703	7.880.697	2,6	84,6
Assistência e Previdência	83.234.579	81.169.412	81.168.778	26,7	97,5
Transporte	5.546.253	3.813.215	3.803.691	1,3	68,6
Reserva de Contingência	0	0	0	0,0	0,0
TOTAL	345.112.614	304.103.518	303.442.265	100,0	87,9

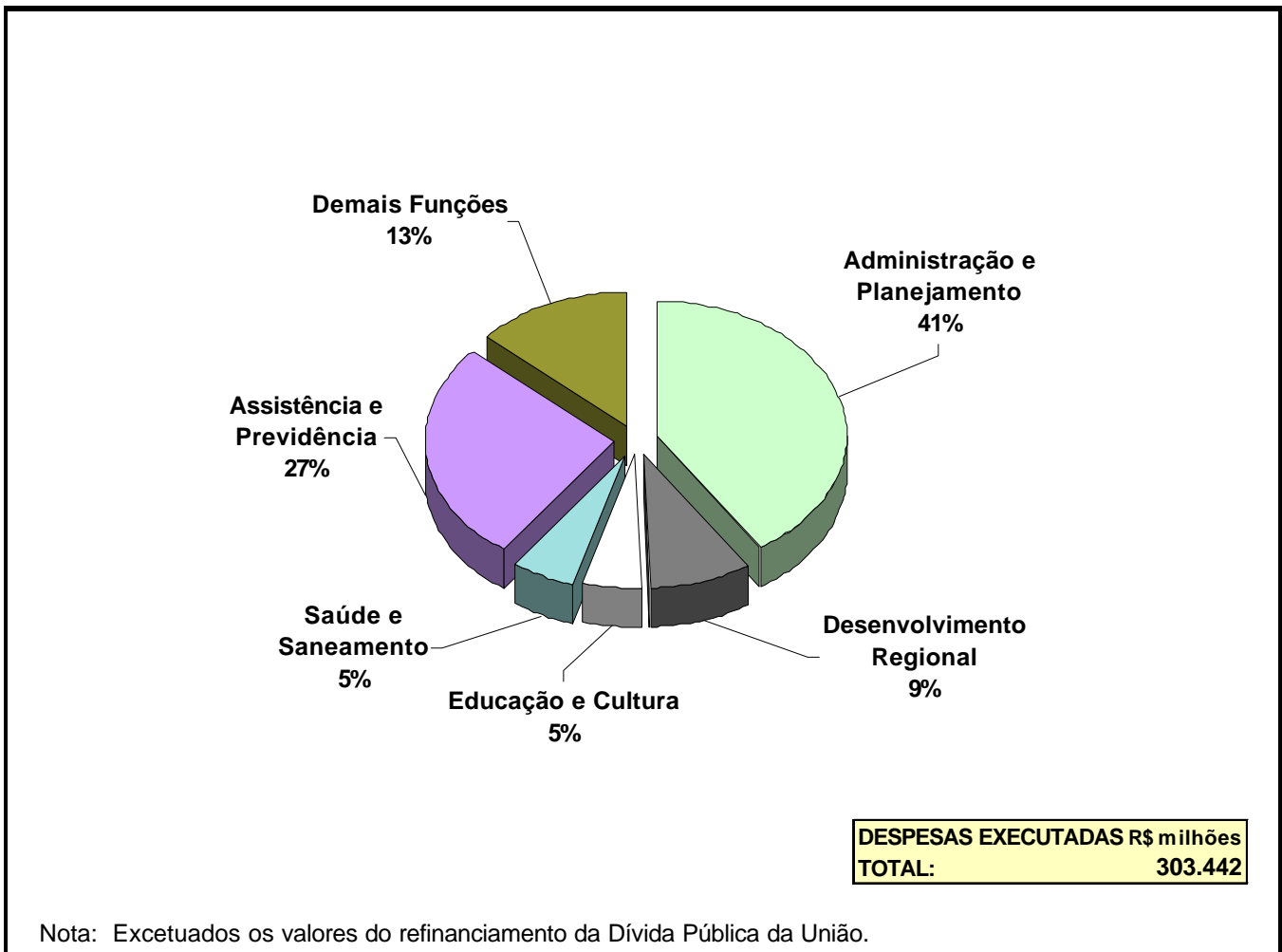
FONTE: SIAFI - CCONT/STN

Notas: a) Excetuados os valores do refinanciamento da Dívida Pública da União que compõem a função Administração e Planejamento; Agricultura; Defesa Nacional e Segurança Pública; Desenvolvimento Regional; Educação e Cultura; Trabalho; Transporte.

b) As funções Administração e Planejamento; Desenvolvimento Regional; Assistência e Previdência totalizaram, no período, 76,3% das despesas executadas.



GRÁFICO 15 - EXECUÇÃO DAS DESPESAS DA UNIÃO POR FUNÇÃO
ORÇAMENTOS FISCAL E DA SEGURIDADE SOCIAL
JANEIRO A DEZEMBRO - 1998



FONTE: SIAFI - CCONT/STN

TABELA 15 - DEMONSTRATIVO DAS DESPESAS DA UNIAO POR PROGRAMA
ORÇAMENTOS FISCAL E DA SEGURIDADE SOCIAL
JANEIRO A DEZEMBRO - 1998

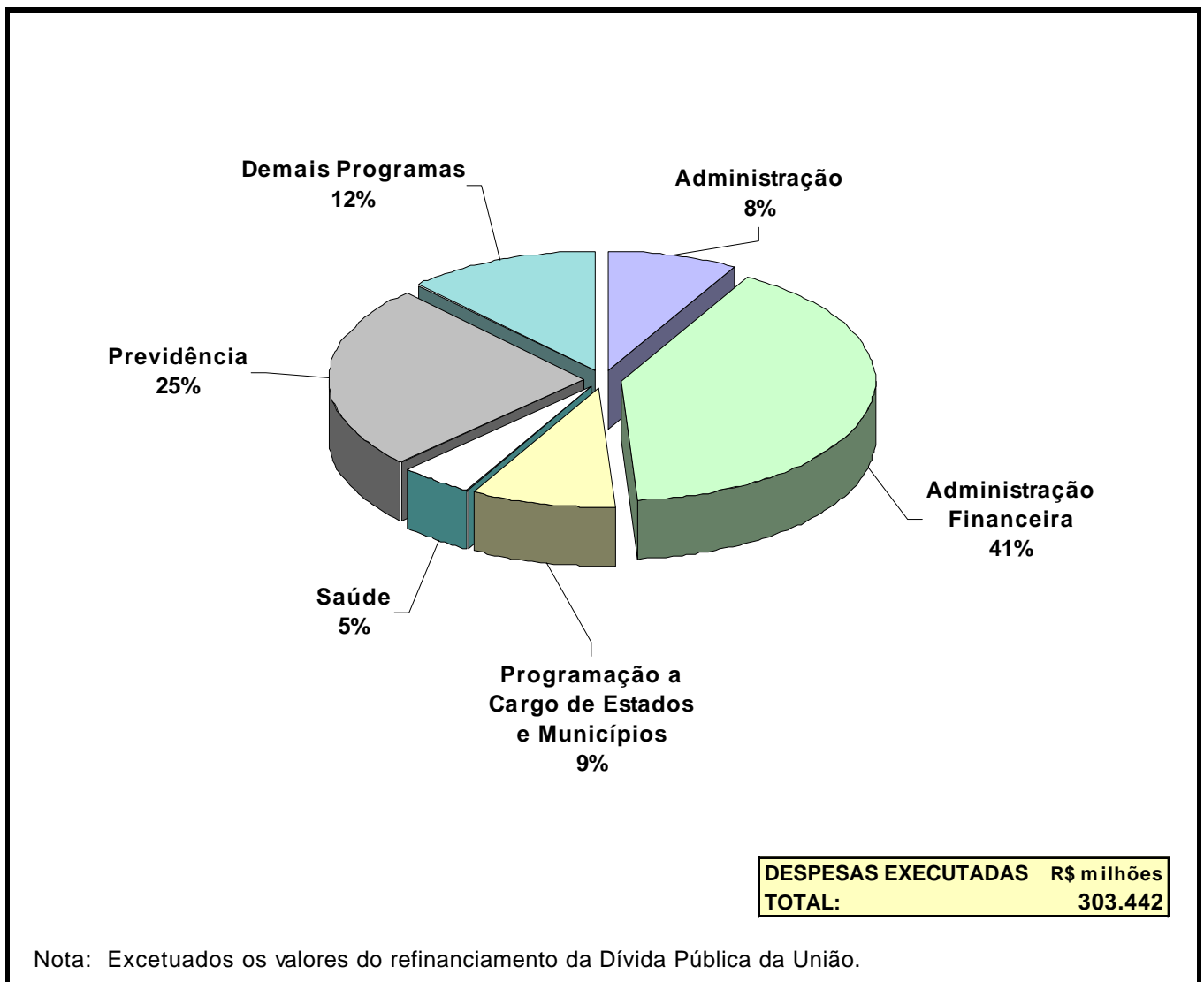
PROGRAMA	R\$ milhares				
	DOTAÇÃO DO EXERCÍCIO	EMPENHO EMITIDO	EXECUÇÃO		%
	A	B	C	%	C/A
Processo Legislativo	20.428	14.374	14.374	0,0	70,4
Fiscalização Financeira e Orçamentária Externa	40.370	40.368	40.368	0,0	100,0
Processo Judiciário	1.424.391	1.378.078	1.378.078	0,5	96,7
Administração	28.440.458	25.138.633	25.126.033	8,3	88,3
Administração Financeira	144.380.094	122.807.140	122.804.228	40,5	85,1
Planejamento Governamental	3.243.616	2.445.472	2.445.309	0,8	75,4
Ciência e Tecnologia	1.179.306	854.428	852.820	0,3	72,3
Organização Agrária	1.931.888	1.544.482	1.538.964	0,5	79,7
Produção Vegetal	94.935	80.325	80.325	0,0	84,6
Produção Animal	88.035	38.293	38.293	0,0	43,5
Abastecimento	3.902.359	2.671.557	2.107.275	0,7	54,0
Preservação de Recursos Naturais Renováveis	69.073	43.295	43.289	0,0	62,7
Promoção e Extensão Rural	2.665.230	522.336	522.299	0,2	19,6
Telecomunicações	227.909	41.478	41.474	0,0	18,2
Defesa Aérea	397.334	331.455	331.455	0,1	83,4
Defesa Naval	1.259.774	906.619	906.619	0,3	72,0
Defesa Terrestre	975.216	855.866	855.612	0,3	87,7
Serviços de Informações	150	131	131	0,0	87,1
Segurança Pública	1.080.920	801.868	801.863	0,3	74,2
Programação a Cargo de Estados e Municípios	28.502.151	28.386.313	28.386.313	9,4	99,6
Desenvolvimento de Micro-Regiões	79.839	48.503	48.503	0,0	60,8
Programas Integrados	1.119.932	754.251	699.169	0,2	62,4
Educação da Criança de 0 A 6 Anos	274.096	233.511	233.279	0,1	85,1
Ensino Fundamental	4.603.428	3.845.979	3.841.114	1,3	83,4
Ensino Médio	602.428	519.561	519.408	0,2	86,2
Ensino Superior	4.933.810	4.551.070	4.550.027	1,5	92,2
Ensino Supletivo	25.534	17.869	17.755	0,0	69,5
Educação Física e Desportos	153.150	107.283	107.283	0,0	70,1
Cultura	142.006	83.638	83.612	0,0	58,9
Educação Especial	63.438	31.686	31.517	0,0	49,7
Energia Elétrica	295.266	213.293	212.589	0,1	72,0
Petróleo	46.252	3.435	3.435	0,0	7,4
Recursos Minerais	33.954	29.287	29.287	0,0	86,3
Recursos Hídricos	1.329.054	970.559	970.315	0,3	73,0
Habitação	1.541.991	286.603	286.547	0,1	18,6
Urbanismo	52.255	24.325	24.325	0,0	46,6
Indústria	21.049	13.448	13.448	0,0	63,9
Comércio	78.470	22.786	22.752	0,0	29,0
Serviços Financeiros	6.632	3.285	3.285	0,0	49,5
Turismo	141.407	85.582	85.582	0,0	60,5
Normatização e Fiscalização. da Atividade Empresarial	3.878	3.258	3.160	0,0	81,5
Política Exterior	507.778	459.666	459.666	0,2	90,5
Saúde	14.979.928	13.960.248	13.959.628	4,6	93,2
Saneamento	1.025.479	552.510	552.510	0,2	53,9
Proteção ao Meio-Ambiente	215.537	123.188	123.188	0,0	57,2
Proteção ao Trabalhador	6.366.024	5.657.050	5.656.998	1,9	88,9
Segurança, Higiene e Medicina do Trabalho	42.535	28.883	28.883	0,0	67,9
Relações do Trabalho	4.359	3.956	3.956	0,0	90,8
Assistência	3.625.207	3.103.551	3.103.255	1,0	85,6
Previdência	77.704.424	75.983.746	75.983.439	25,0	97,8
Programa de Formação do Patrimônio do Servidor Público	40.235	29.853	29.834	0,0	74,1
Transporte Aéreo	435.593	292.063	291.988	0,1	67,0
Transporte Rodoviário	3.018.412	1.914.191	1.913.217	0,6	63,4
Transporte Ferroviário	259.079	236.410	228.304	0,1	88,1
Transporte Hidroviário	830.410	610.203	610.203	0,2	73,5
Transporte Urbano	586.108	396.276	395.679	0,1	67,5
Reserva de Contingência	0	0	0	0,0	0,0
TOTAL	345.112.614	304.103.518	303.442.265	100,0	87,9

FONTE: SIAFI - CCNT/STN

Notas: a) Excetuados os valores do refinanciamento da Dívida Pública da União que compõem o programa Administração Financeira.

b) Os programas Administração Financeira; Programação a Cargo de Estados e Municípios; Previdência totalizaram 74,9% das despesas executadas.

GRÁFICO 16 - EXECUÇÃO DAS DESPESAS DA UNIÃO POR PROGRAMA
ORÇAMENTOS FISCAL E DA SEGURIDADE SOCIAL
JANEIRO A DEZEMBRO - 1998



FONTE: SIAFI - CCONT/STN


MINISTÉRIO DA FAZENDA
SECRETARIA DO TESOURO NACIONAL
 **COORDENAÇÃO-GERAL DE CONTABILIDADE**
DIVISÃO DE INFORMAÇÕES CONTÁBEIS

TABELA 16 - DEMONSTRATIVO DAS DESPESAS DA UNIÃO POR SUBPROGRAMA
ORÇAMENTOS FISCAL E DA SEGURIDADE SOCIAL
JANEIRO A DEZEMBRO - 1998

R \$ milhares

SUBPROGRAMA	DOTAÇÃO DO EXERCÍCIO	EMPENHO EMITIDO	EXECUÇÃO		%
	A	B	C	%	C/A
Ação Legislativa	14.228	13.038	13.038	0,0	91,6
Controle Externo	26.175	26.172	26.172	0,0	100,0
Ação Judiciária	1.236.395	1.196.270	1.196.270	0,4	96,8
Defesa do Interesse Público no Processo Judiciário	39.595	37.662	37.662	0,0	95,1
Custódia e Reintegração Social	287.423	121.120	121.120	0,0	42,1
Supervisão e Coordenação Superior	120.845	72.262	72.262	0,0	59,8
Administração Geral	26.436.398	24.081.629	24.068.295	7,9	91,0
Documentação e Bibliografia	126	81	81	0,0	64,6
Divulgação Oficial	110.722	86.324	86.324	0,0	78,0
Informática	398.251	331.291	331.291	0,1	83,2
Edificações Públicas	275.452	218.142	218.142	0,1	79,2
Administração de Receitas	2.276.651	1.142.943	1.140.166	0,4	50,1
Assistência Financeira	6.970.148	4.505.035	4.505.035	1,5	64,6
Controle Interno	41.943	32.348	32.285	0,0	77,0
Dívida Interna	65.451.326	47.756.995	47.574.605	15,7	72,7
Dívida Externa	10.780.328	7.646.511	7.646.464	2,5	70,9
Participação Societária	180.507	165.164	165.164	0,1	91,5
Planejamento e Orçamentação	38.770	25.262	25.262	0,0	65,2
Ordenamento Econômico-Financeiro	65.662.682	65.007.735	65.007.735	21,4	99,0
Organização e Modernização Administrativa	288.671	198.294	198.294	0,1	68,7
Informações Geográficas e Estatísticas	23.591	17.640	17.640	0,0	74,8
Estudos e Pesquisas Econômico-Sociais	79.611	47.831	47.831	0,0	60,1
Pesquisa Fundamental	320.390	271.499	271.455	0,1	84,7
Pesquisa Aplicada	562.654	380.802	379.171	0,1	67,4
Desenvolvimento Experimental	191.732	112.782	112.782	0,0	58,8
Informação Científica e Tecnológica	10.094	8.364	8.364	0,0	82,9
Testes e Análise de Qualidade	1.673	701	701	0,0	41,9
Levantamento do Meio-Ambiente	51.224	31.273	31.110	0,0	60,7
Reforma Agrária	1.385.414	1.093.894	1.088.376	0,4	78,6
Colonização	3.864	3.666	3.666	0,0	94,9
Defesa Sanitária Vegetal	36.705	22.904	22.904	0,0	62,4
Irrigação	712.270	471.525	471.525	0,2	66,2
Sementes e Mudanças	759	437	437	0,0	57,6
Defesa Sanitária Animal	66.250	29.865	29.865	0,0	45,1
Desenvolvimento Animal	620	342	342	0,0	55,2
Desenvolvimento da Pesca	18.543	6.550	6.550	0,0	35,3
Estoques Reguladores	2.048.424	1.155.639	1.155.639	0,4	56,4
Armazenamento e Silagem	7.236	6.022	6.022	0,0	83,2
Inspeção, Padronização e Classificação de Produtos	47.742	40.835	40.628	0,0	85,1
Execução da Política de Preços Agrícolas	847.493	823.630	441.929	0,1	52,1
Proteção à Flora e à Fauna	76.563	46.125	46.118	0,0	60,2
Reflorestamento	1.729	625	625	0,0	36,1
Jardins Botânicos e Zoológicos	4.622	2.926	2.926	0,0	63,3
Cooperativismo	2.131.293	24.248	24.212	0,0	1,1
Extensão Rural	11.437	9.387	9.387	0,0	82,1
Promoção Agrária	522.870	488.700	488.700	0,2	93,5
Telefonia	2.059	1.823	1.823	0,0	88,5
Serviços Especiais de Telecomunicações	14.596	12.577	12.574	0,0	86,1
Rádiodifusão	13.005	5.670	5.670	0,0	43,6
Operações Aéreas	369.891	307.976	307.976	0,1	83,3
Operações Navais	1.259.774	906.619	906.619	0,3	72,0
Operações Terrestres	974.156	854.806	854.552	0,3	87,7
Serviços de Informação e Contra-Infomação	150	131	131	0,0	87,1
Policamento Civil	312.929	230.290	230.285	0,1	73,6
Policamento Militar	291.130	279.181	279.181	0,1	95,9
Defesa Contra Sinistros	202.758	178.989	178.989	0,1	88,3
SUBTOTAL (1/3)	193.241.890	160.540.556	159.952.374	52,7	82,8

Fonte: SIAFI - CONT/STN

continua


MINISTÉRIO DA FAZENDA
SECRETARIA DO TESOURO NACIONAL
 **COORDENAÇÃO-GERAL DE CONTABILIDADE**
DIVISÃO DE INFORMAÇÕES CONTÁBEIS

TABELA 16 - DEMONSTRATIVO DAS DESPESAS DA UNIÃO POR SUBPROGRAMA
ORÇAMENTO FISCAL E DA SEGURIDADE SOCIAL
JANEIRO A DEZEMBRO - 1998

continuação

R \$ milhares

SUBPROGRAMA	DOTAÇÃO DO EXERCÍCIO	EMPENHO EMITIDO	EXECUÇÃO		%
	A	B	C	%	C/A
Transferências Financeiras. a Estados e Municípios	29.124.029	29.006.473	29.006.473	9,6	99,6
Programação Especial	2.597.903	2.260.794	2.205.713	0,7	84,9
Erradicação do Analfabetismo	56.971	35.796	35.620	0,0	62,5
Ensino Regular	950.620	766.056	764.579	0,3	80,4
Educação Pré-Escolar	274.956	233.519	233.287	0,1	84,8
Formação para o Setor Primário	145.715	134.280	134.148	0,0	92,1
Formação para o Setor Secundário	304.090	286.914	286.894	0,1	94,3
Formação para o Setor Terciário	60.494	51.333	51.333	0,0	84,9
Ensino Polivalente	85.502	44.079	44.079	0,0	51,6
Ensino de Graduação	3.956.793	3.699.182	3.698.335	1,2	93,5
Ensino de Pós-Graduação	755.159	684.175	684.057	0,2	90,6
Extensão Universitária	7.790	5.685	5.683	0,0	72,9
Cursos de Qualificação	8.084	7.510	7.510	0,0	92,9
Treinamento de Recursos Humanos	26.633	18.968	18.854	0,0	70,8
Educação Física	111	107	107	0,0	96,9
Desporto Amador	151.831	106.015	106.015	0,0	69,8
Bolsas de Estudo	273.393	205.918	205.735	0,1	75,3
Livro Didático	370.392	369.930	369.930	0,1	99,9
Material de Apoio Pedagógico	12.921	12.919	12.919	0,0	100,0
Transporte Escolar	83.166	73.938	73.938	0,0	88,9
Restaurante Universitário	10.899	7.850	7.823	0,0	71,8
Patrimônio Histórico, Artístico e Arqueológico	63.673	26.938	26.938	0,0	42,3
Difusão Cultural	59.868	47.569	47.563	0,0	79,4
Educação Compensatória	59.388	29.887	29.727	0,0	50,1
Educação Precoce	3.150	1.557	1.548	0,0	49,1
Geração de Energia Hidrelétrica	200	135	135	0,0	67,6
Geração de Energia Não-Convencional	18.558	9.340	9.334	0,0	50,3
Eletrificação Rural	76.937	38.659	38.659	0,0	50,2
Prospecção e Avaliação de Jazidas	1.474	506	506	0,0	34,3
Extração e Beneficiamento	1.607	1.368	1.368	0,0	85,1
Levantamento Geológico	19.908	18.999	18.999	0,0	95,4
Estudos e Pesquisas Hidrológicos	65.597	50.438	50.438	0,0	76,9
Regularização de Cursos D'água	170.892	109.395	109.395	0,0	64,0
Habitacões Urbanas	513.475	231.768	231.712	0,1	45,1
Planejamento Urbano	52.585	24.451	24.451	0,0	46,5
Promoção Industrial	371.643	220.709	220.709	0,1	59,4
Produção Industrial	232.813	187.703	187.703	0,1	80,6
Comercialização	161.115	90.099	90.091	0,0	55,9
Promoção Externa do Comércio	11.616	4.423	4.423	0,0	38,1
Seguros e Capitalização	6.632	3.285	3.285	0,0	49,5
Serviços Bancários e Financeiros	475.709	475.458	475.458	0,2	99,9
Promoção do Turismo	128.825	73.001	73.001	0,0	56,7
Empreendimentos Turísticos	11.982	11.981	11.981	0,0	100,0
Marcas e Patentes	24.405	18.209	18.209	0,0	74,6
Metrologia	86.850	83.854	83.854	0,0	96,5
Registro de Empresas	3.878	3.258	3.160	0,0	81,5
Relações Diplomáticas	412.392	380.846	380.846	0,1	92,4
Cooperação Internacional	102.097	81.261	81.261	0,0	79,6
Alimentação e Nutrição	1.314.414	1.071.210	1.068.122	0,4	81,3
Assistência Médica e Sanitária	13.355.160	12.550.382	12.549.831	4,1	94,0
Controle das Doenças Transmissíveis	508.127	440.354	440.354	0,1	86,7
Vigilância Sanitária	74.914	50.972	50.902	0,0	67,9
Produtos Profiláticos e Terapêuticos	718.152	712.656	712.656	0,2	99,2
Abastecimento D'água	179.909	105.108	105.108	0,0	58,4
Saneamento Geral	765.150	408.575	408.575	0,1	53,4
Sistemas de Esgotos	129.201	62.207	62.207	0,0	48,1
SUBTOTAL (2/3)	59.439.750	55.638.001	55.575.542	18,3	93,5

FONTE: SIAFI - CCNT/STN

continua


MINISTÉRIO DA FAZENDA
SECRETARIA DO TESOUREO NACIONAL

COORDENAÇÃO-GERAL DE CONTABILIDADE
DIVISÃO DE INFORMAÇÕES CONTÁBEIS

TABELA 16 - DEMONSTRATIVO DAS DESPESAS DA UNIÃO POR SUBPROGRAMA
 ORÇAMENTO FISCAL E DA SEGURIDADE SOCIAL
 JANEIRO A DEZEMBRO - 1998

conclusão

R \$ milhares

SUBPROGRAMA	DOTAÇÃO DO EXERCÍCIO	EMPENHO EMITIDO	EXECUÇÃO		%
	A	B	C	%	C/A
Controle da Poluição	28.730	8.540	8.540	0,0	29,7
Defesa Contra as Secas	193.116	162.206	161.962	0,1	83,9
Defesa Contra Inundações	106.667	72.369	72.369	0,0	67,8
Seguro Desemprego	5.266.329	4.667.028	4.667.028	1,5	88,6
Fiscalização das Relações de Trabalho	2.500	2.421	2.421	0,0	96,8
Ordenamento do Emprego e do Salário	5.452	2.394	2.394	0,0	43,9
Normatização e Fiscalização da Protecão no Trabalho	1.889	1.715	1.715	0,0	90,8
Prevenção do Acidente do Trabalho	94	78	78	0,0	83,1
Assistência ao Menor	399.687	354.340	354.340	0,1	88,7
Assistência ao Silvícola	39.740	32.221	31.985	0,0	80,5
Assistência à Velhice	29.401	26.318	26.318	0,0	89,5
Assistência Social Geral	3.281.125	2.800.960	2.800.908	0,9	85,4
Assistência Comunitária	641.484	595.095	595.095	0,2	92,8
Previdência Social a Segurados	55.609.853	54.098.971	54.098.946	17,8	97,3
Previdência Social a Inativos e Pensionistas	22.126.634	21.910.109	21.909.808	7,2	99,0
Infra-Estrutura Aeroportuária	139.850	71.230	71.155	0,0	50,9
Controle e Segurança do Trafego Aéreo	233.503	182.920	182.920	0,1	78,3
Estradas Vicinais	1.391	655	655	0,0	47,1
Controle e Segurança de Tráfego Rodoviário	336.663	219.639	218.868	0,1	65,0
Construção e Pavimentação de Rodovias	2.002.529	1.280.712	1.280.515	0,4	63,9
Conservação de Rodovias	144.732	123.187	123.187	0,0	85,1
Restauração de Rodovias	568.423	296.631	296.625	0,1	52,2
Ferrovias	126.263	120.800	112.699	0,0	89,3
Controle e Segurança do Trafego Ferroviário	1.648	842	842	0,0	51,1
Serviços de Transporte Ferroviário	100.127	90.655	90.650	0,0	90,5
Portos e Terminais Fluviais e Lacustres	15.409	1.336	1.336	0,0	8,7
Portos e Terminais Marítimos	380.388	362.567	362.567	0,1	95,3
Serviços de Transporte Fluvial e Lacustre	6.634	6.388	6.388	0,0	96,3
Hidrovias	54.603	36.356	36.356	0,0	66,6
Transporte Metropolitano	586.108	396.276	395.679	0,1	67,5
Reserva de Contingência	0	0	0	0,0	0,0
SUBTOTAL (3/3)	92.430.974	87.924.960	87.914.349	29,0	95,1
TOTAL	345.112.614	304.103.518	303.442.265	100,0	87,9

FONTE: SIAFI - CCONT/STN

Nota: Excetuados os valores do refinanciamento da Dívida Pública da União que compõem os subprogramas Dívida Interna, Dívida Externa e Participação Societária.

MINISTERIO DA FAZENDA
SECRETARIA DO TESOURO NACIONAL
COORDENAÇÃO-GERAL DE CONTABILIDADE
DIVISAO DE INFORMAÇÕES CONTABEIS



TABELA 17 - DEMONSTRATIVO DAS DESPESAS DA UNIÃO POR FONTE DE RECURSOS
ORÇAMENTOS FISCAL E DA SEGURIDADE SOCIAL
JANEIRO A DEZEMBRO - 1998

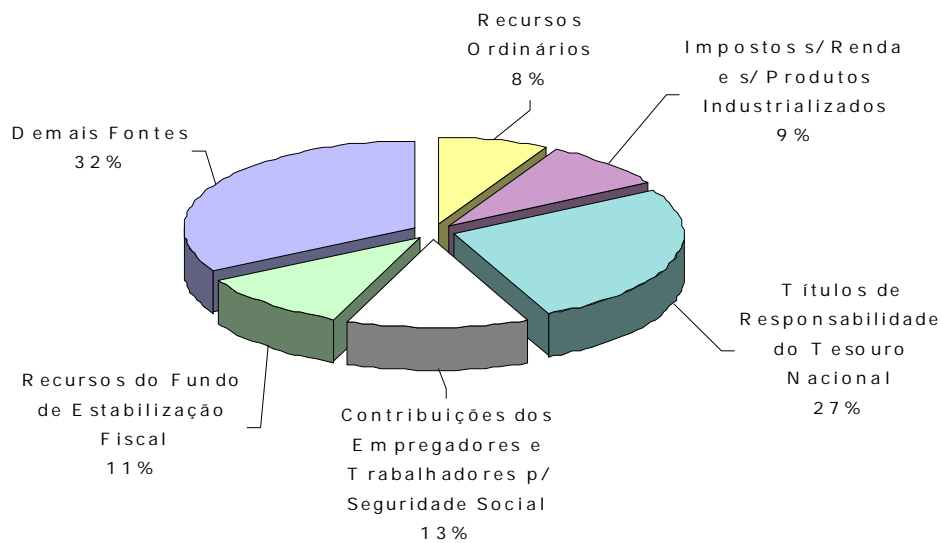
FONTE DE RECURSOS	R\$ milhares				
	DOTAÇÃO DO EXERCÍCIO	EMPENHO EMITIDO	EXECUÇÃO		%
	A	B	C	%	C/A
Recursos Ordinários	26.723.007	23.707.082	23.697.463	7,8	88,7
Imposto s/Renda e s/Produtos Industrializados	26.550.351	26.541.540	26.541.540	8,7	100,0
Imposto Territorial Rural	232.300	137.241	137.241	0,0	59,1
Transf.do Imp.de Renda aos Municípios - Compensação FEF	580.517	580.517	580.517	0,2	100,0
Recursos dest.à Manutenção e Desenvolvimento do Ensino	3.942.586	3.831.981	3.831.233	1,3	97,2
Contribuição do Salário-Educação	2.699.613	2.098.447	2.094.469	0,7	77,6
Crédito Educativo	119.960	88.539	88.539	0,0	73,8
Contribuição para os Programas Especiais (Pin/proterra)	681.376	490.689	485.285	0,2	71,2
Imposto sobre Operações Financeiras - Ouro	16.160	785	785	0,0	4,9
Contr.s/Arrec.Fundos Inv. Reg. e s/Prêmios Conc.Prognósticos	24.432	17.376	17.376	0,0	71,1
Renda Líquida da Loteria Federal Instantânea	18.240	18.235	15.206	0,0	83,4
Renda Líquida de Concursos de Prognósticos	286.080	241.980	241.980	0,1	84,6
Cota de Previdência	80	80	80	0,0	100,0
Contribuição s/Receita de Concursos de Prognósticos - Funpen	47.464	5.568	5.568	0,0	11,7
Contr.e Adicional s/a Receita de Concursos de Prognósticos	66.728	51.735	51.735	0,0	77,5
Taxa de Fisc.dos Mercados de Títulos e Valores Mobiliários	48.000	32.613	32.613	0,0	67,9
Custas Judiciais - Funpen	83.888	77.676	77.676	0,0	92,6
Taxa de Fisc.dos Merc.de Seguro, Capitaliz.e Prev. Priv. Aberta	26.000	17.551	17.551	0,0	67,5
Recursos de Concessões e Permissões	8.751.395	4.071.987	4.071.839	1,3	46,5
Contr.p/ Desenvolvimento da Indústria Cinematográfica Nacional	2.560	2.371	2.371	0,0	92,6
Selos de Controle, Lojas Francas - Fundaf	480.400	352.553	352.548	0,1	73,4
Juros de Mora da Receita Administrada pela SRF/MF	1.267.803	28.324	28.324	0,0	2,2
Recursos do Programa de Adm. do Patrimônio Imobiliário	32.833	4.982	4.976	0,0	15,2
Cota-Parte do Adicional ao Frete Renovação Marinha Mercante	305.760	172.228	172.228	0,1	56,3
Adicional s/ Tarifas de Passagens Aéreas Domésticas	48.000	35.564	35.564	0,0	74,1
Cota-Parte dos Preços de Realização dos Comb.Automotivos	38.900	22.780	22.768	0,0	58,5
Cota-Parte de Compensações Financeiras	272.507	254.166	254.166	0,1	93,3
Alienação de Bens Apreendidos - Fundaf / Pronave	10.600	5.262	5.262	0,0	49,6
Contribuições para os Programas Pis/Pasep	6.159.120	5.228.207	5.228.207	1,7	84,9
Refinanciamento da Dívida Pública Mobiliária Federal	562.888	74.362	74.349	0,0	0,0
Títulos de Responsabilidade do Tesouro Nacional	87.800.989	80.973.830	80.973.772	26,7	92,2
Operações de Crédito Internas - Em Moeda	1.589.464	1.381.103	999.402	0,3	62,9
Operações de Crédito Internas - Em Bens/Serviços	23.289	17.827	17.827	0,0	76,5
Operações de Crédito Externas - Em Moeda	2.787.998	1.704.989	1.697.992	0,6	60,9
Operações de Crédito Externas - Em Bens/Serviços	805.656	517.837	469.128	0,2	58,2
Recursos Diretamente Arrecadados	13.146.139	8.870.328	8.805.435	2,9	67,0
Contribuição Social s/o Lucro das Pessoas Jurídicas	6.540.320	6.255.777	6.255.738	2,1	95,6
Contribuição p/Financiamento da Seguridade Social	16.327.520	15.912.029	15.911.584	5,2	97,5
Contr. dos Empregadores e Trabalhadores p/Seguridade Social	38.803.840	38.789.885	38.789.885	12,8	100,0
Contribuição Provisória s/Movimentação Financeira	6.615.040	6.497.081	6.497.081	2,1	98,2
Contribuição p/ o Plano de Seguridade Social do Servidor	2.120.880	2.066.149	2.066.125	0,7	97,4
Receitas de Honorários de Advogados - Fundaf	95.000	42.111	42.094	0,0	44,3
Multas Incidentes s/Receitas Administradas p/ SRF/MF	1.152.593	1.085.218	1.082.656	0,4	93,9
Recursos Oper.Of.Créd./Retorno Ref. Div. Méd. e Longo Prazos	1.153.165	378.246	378.246	0,1	32,8
Recursos das Operações Oficiais de Crédito	4.131.007	2.375.920	2.251.920	0,7	54,5
Reforma Patrimonial - Alienação de Bens	4.151	0	0	0,0	0,0
Reforma Patrimonial - Privatizações	15.150.000	9.649.731	9.649.731	3,2	63,7
Títulos da Dívida Agrária	600.000	599.960	596.885	0,2	99,5
Recursos Oper.Of.Créd./Retorno Oper. Crédito - BEA/BIB	3.014.619	2.922.038	2.922.038	1,0	0,0
Recursos Oper.Of.Créd./Retorno Oper.Créd.Est. e Municípios	9.928.568	6.780.411	6.780.411	2,2	68,3
Recursos de Convênios	76.327	41.096	41.074	0,0	53,8
Remuneração das Disponibilidades do Tesouro Nacional	8.061.950	7.158.273	7.158.273	2,4	88,8
Recursos Oper.Of.Créd./Retorno Ref. Div. do Clube de Paris	628.877	628.877	628.877	0,2	100,0
Saldos Exercícios Anteriores - Recursos do Tesouro Nacional	5.183.650	4.909.208	4.907.813	1,6	94,7
Doações de Entidades Internacionais	55.199	28.023	27.867	0,0	50,5
Doações de Pessoas ou Instituições Privadas Nacionais	6.480	1.261	1.261	0,0	19,5
Recursos do Fundo de Amortização da Dívida	5.288.260	3.549.959	3.549.959	1,2	67,1
Recursos do Fundo de Estabilização Fiscal	33.942.086	32.773.930	32.769.733	10,8	96,5
TOTAL	345.112.614	304.103.518	303.442.265	100,0	87,9

FONTE: SIAFI - CCONT/STN

Nota: Excetuados os valores do refinanciamento da Dívida Pública da União nas fontes Refinanciamento da Dívida Pública Mobiliária Federal e Recursos Diretamente Arrecadados.



GRÁFICO 17 - EXECUÇÃO DAS DESPESAS DA UNIÃO POR FONTE DE RECURSOS
ORÇAMENTOS FISCAL E DA SEGURIDADE SOCIAL
JANEIRO A DEZEMBRO - 1998



DESPESAS EXECUTADAS em milhões
TOTAL: 303.442

Nota: Excetuados os valores do refinanciamento da Dívida Pública da União.

MINISTÉRIO DA FAZENDA
SECRETARIA DO TESOURO NACIONAL
COORDENAÇÃO-GERAL DE CONTABILIDADE
DIVISÃO DE INFORMAÇÕES CONTÁBEIS



TABELA 18 - DEMONSTRATIVO DAS RECEITAS DESTINADAS AO FUNDO DE ESTABILIZAÇÃO FISCAL
ORÇAMENTOS FISCAL E DA SEGURIDADE SOCIAL
JANEIRO A DEZEMBRO - 1998

RECEITAS	VALOR ARRECADADO	VINCULAÇÃO %	VALOR DESTINADO	R\$ milhares
				EMENDA CONSTITUCIONAL nº 10/96 Dispositivos
IMPOSTOS	66.493.842	-	16.044.481	
Imposto sobre a Importação	6.490.951	20,00	1.298.190	ART.72, IV
Imposto sobre Produtos Industrializados	15.634.713	8,60	1.344.585	ART.72, IV COMB.C/VI, §2º
Imposto sobre a Renda ⁽¹⁾	37.166.213	24,48	9.098.289	ART.72,IV COMB. C/II, VI, §2º E 5º
Imposto de Renda - Retido na Fonte - União	3.578.779	100,00	3.578.779	ART.72, I
Imp. s/ a Propriedade Territorial Rural - União	107.338	20,00	21.468	ART.72, IV
Imposto sobre Operações Financeiras	3.514.465	20,00	702.893	ART.72, IV
Imposto sobre a Exportação	1.383	20,00	277	ART.72, IV
CONTRIBUIÇÕES	92.536.585	-	18.916.444	
Contrib. p/ Financ. Seguridade Social (COFINS)	17.732.054	20,00	3.546.411	ART. 72, IV
Contrib. p/ Plano Seguridade Social do Servidor	2.482.377	20,00	496.475	ART. 72, IV
Contrib. p/ os Programas PIS/PASEP	6.535.260	20,00	1.307.052	ART. 72, IV
Contrib. p/ o PIS - Instituições Financeiras	584.733	100,00	584.733	ART. 72, V
Contrib. s/ o Lucro Líquido - Pessoa Jurídica	5.722.409	20,00	1.144.482	ART. 72, IV
Contrib. s/Lucro Inst. Financeiras - Estimativa	1.060.371	20,00	212.074	ART. 72, III,IV,COMB.C/LEI 9.249/95
Contrib. s/ Rec. Concursos Prognósticos	690.102	20,00	138.020	ART. 72, IV
Contrib. p/ Prog. Especiais - PIN/PROTERRA	480.795	20,00	96.159	ART. 72, IV
Contrib. Sindical Rural	3.202	20,00	641	ART. 72, IV
Contrib. Provisória s/ Movimentação Financeira	8.113.229	20,00	1.622.646	ART. 72, IV
Contrib. Empregador - INSS (SIMPLES)	920.662	20,00	184.132	ART. 72, IV
Cota-Parte Adic.Frete Renov. Marinha Mercante	427.061	20,00	85.412	ART. 72, IV
Cota-Parte de Compensações Financeiras	105.838	20,00	21.168	ART. 72, IV
Cota-Parte Preços Realiz. Comb.Automotivos	28.011	20,00	5.602	ART. 72, IV
Contrib. p/ Desenv.Ensino Prof. Marítimo ⁽²⁾	16.003	20,00	4.001	ART. 72, IV
Contrib. Sindical - Demais Sindicatos ⁽²⁾	88.652	20,00	17.691	ART. 72, IV
Outras Contribuições ⁽³⁾	155.606	20,00	31.121	ART. 72, IV
Contrib. Salário Educação ⁽²⁾	2.382.013	20,00	379.535	ART. 72, IV
Contrib. Emp. p/ Seg. Social - INSS/ MPAS ⁽²⁾	45.008.207	20,00	9.039.089	ART. 72, IV
Art 4.º da Emenda Constitucional nº 17/97 ⁽⁴⁾	0	0,00	407.663	
TOTAL	159.030.427	-	35.368.588	

FONTE: COFIN/STN - Boletim Decendial do Tesouro Nacional - BDTN

(1) Os valores referentes a dezembro/98 sofreram ajustes retroativos a janeiro/98, devido a alteração dos percentuais das fontes 112 e 199, a pedido da SOF/MOG, com base na Nota Técnica n.º 08/96 da Comissão Mista de Orçamento.

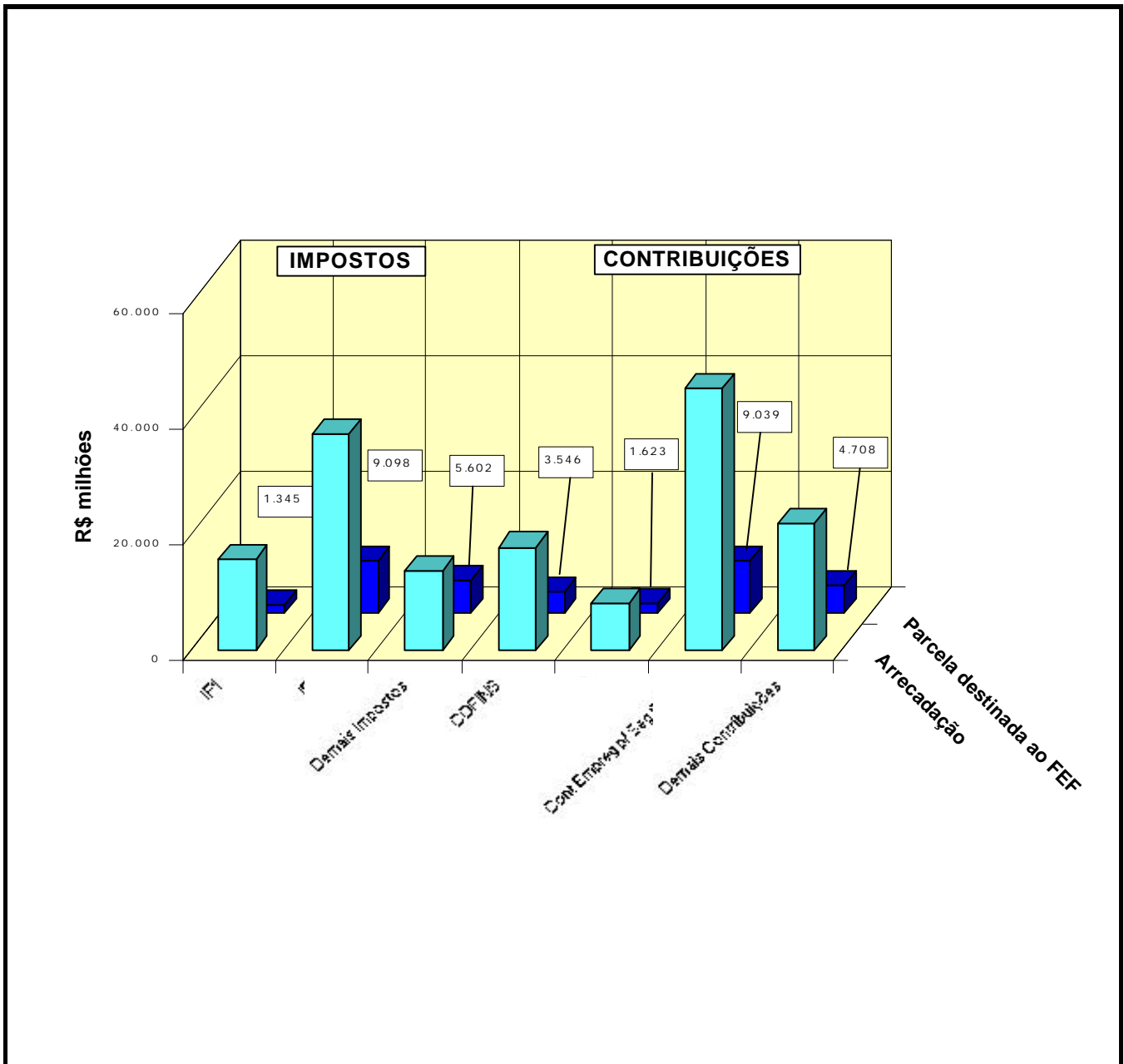
(2) Não tramitam financeiramente pelo Tesouro Nacional.

(3) Contribuições : FNS, Cinema Nacional, Cota Previdência e Outras.

(4) Valor destinado ao Fundo devido às compensações referentes ao período retroativo de 1º de julho de 97 à data de publicação da Emenda.



GRÁFICO 18 - RECEITAS DESTINADAS AO FUNDO DE ESTABILIZAÇÃO FISCAL
ORÇAMENTOS FISCAL E DA SEGURIDADE SOCIAL
JANEIRO A DEZEMBRO - 1998



FONTE: SIAFI - CCONT/STN


MINISTÉRIO DA FAZENDA
SECRETARIA DO TESOURO NACIONAL

COORDENAÇÃO-GERAL DE CONTABILIDADE
DIVISÃO DE INFORMAÇÕES CONTÁBEIS

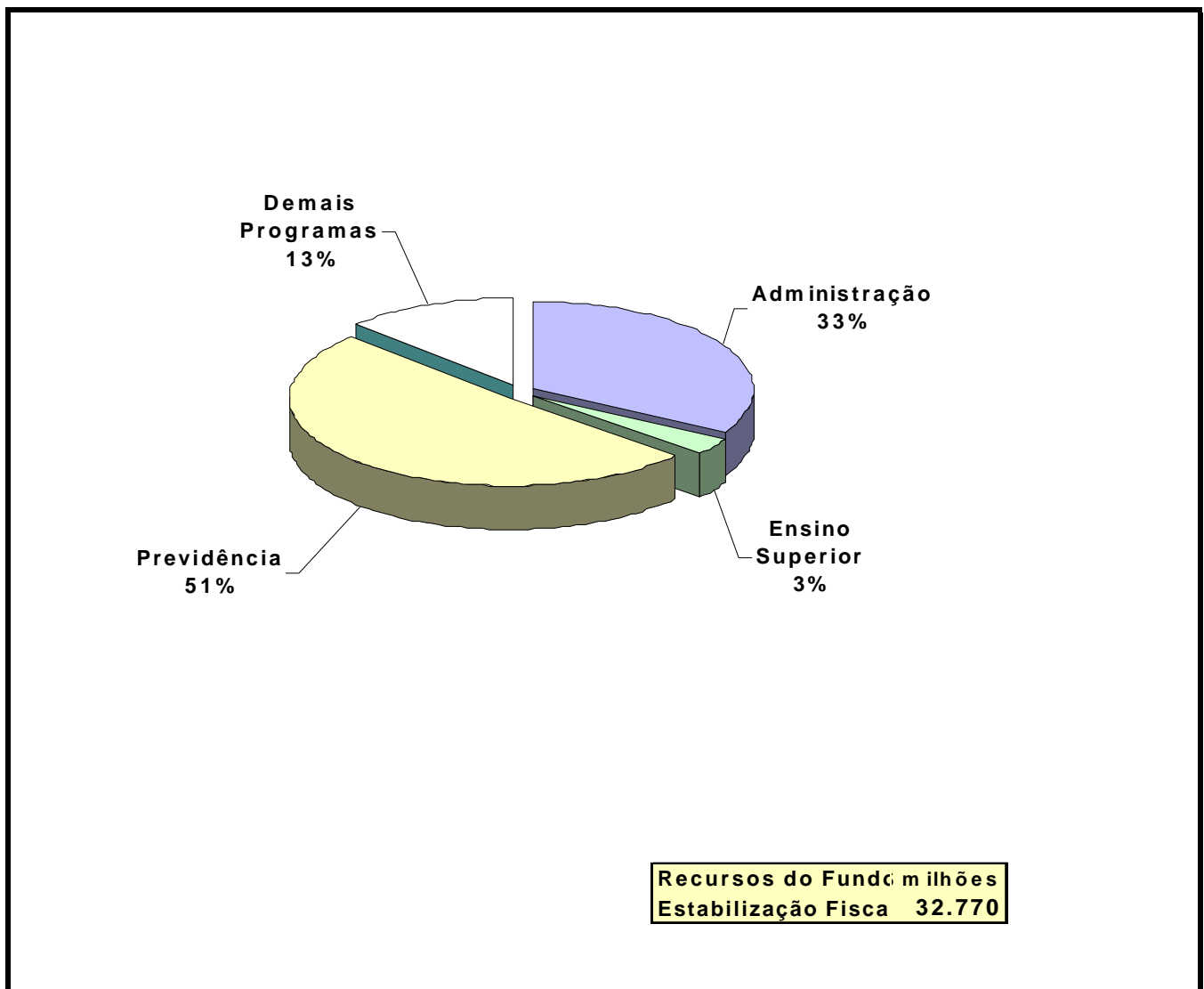
TABELA 19 - DEMONSTRATIVO DA UTILIZAÇÃO DO FUNDO DE ESTABILIZAÇÃO FISCAL POR PROGRAMA ORÇAMENTOS FISCAL E DA SEGURIDADE SOCIAL JANEIRO A DEZEMBRO - 1998

PROGRAMAS	R\$ milhares				
	DOTAÇÃO DO EXERCÍCIO	EMPENHO EMITIDO	EXECUÇÃO		%
	A	B	C	%	C/A
Processo Judiciário	23.349	21.977	21.977	0,1	94,1
Administração	11.059.303	10.868.304	10.865.681	33,2	98,2
Administração Financeira	510.745	466.485	466.485	1,4	91,3
Planejamento Governamental	19.302	14.404	14.404	0,0	74,6
Ciência e Tecnologia	360.984	241.482	240.934	0,7	66,7
Organização Agrária	152.005	110.405	110.405	0,3	72,6
Produção Vegetal	11.282	6.729	6.729	0,0	59,6
Produção Animal	18.219	7.618	7.618	0,0	41,8
Abastecimento	464	189	189	0,0	40,7
Preservação de Recursos Naturais Renováveis	382	140	140	0,0	36,7
Promoção e Extensão Rural	10.842	8.814	8.814	0,0	81,3
Defesa Aérea	136.086	124.876	124.876	0,4	91,8
Defesa Naval	38.645	34.083	34.083	0,1	88,2
Defesa Terrestre	337.982	337.691	337.631	1,0	99,9
Segurança Pública	594.660	580.286	580.286	1,8	97,6
Programas Integrados	150.486	78.565	78.553	0,2	52,2
Educação da Criança de 0 a 06 Anos	104.429	95.451	95.403	0,3	91,4
Ensino Fundamental	336.683	330.782	330.782	1,0	98,2
Ensino Médio	18.648	14.523	14.523	0,0	77,9
Ensino Superior	1.203.329	1.094.235	1.093.994	3,3	90,9
Ensino Supletivo	227	164	164	0,0	72,4
Educação Física e Desportos	52.858	33.205	33.205	0,1	62,8
Cultura	59.588	38.837	38.817	0,1	65,1
Energia Elétrica	18.974	7.957	7.957	0,0	41,9
Recursos Hídricos	37.716	19.970	19.970	0,1	52,9
Habitação	110.052	51.492	51.492	0,2	46,8
Urbanismo	23.255	9.932	9.932	0,0	42,7
Indústria	1.706	68	68	0,0	4,0
Comércio	3.168	2.240	2.240	0,0	70,7
Turismo	20.800	2.380	2.380	0,0	11,4
Política Exterior	384.279	353.450	353.450	1,1	92,0
Saúde	553.719	551.525	551.525	1,7	99,6
Saneamento	46.621	23.026	23.026	0,1	49,4
Proteção ao Meio-Ambiente	24.590	12.028	12.028	0,0	48,9
Proteção ao Trabalhador	351.446	316.366	316.348	1,0	90,0
Segurança, Higiene e Medicina do Trabalho	1.983	1.793	1.793	0,0	90,4
Relações do Trabalho	4.159	3.781	3.781	0,0	90,9
Assistência	127.456	84.548	84.528	0,3	66,3
Previdência	16.683.339	16.582.640	16.582.340	50,6	99,4
Programa de Formação do Patr. do Servidor Público	1.218	908	908	0,0	74,6
Transporte Aéreo	11.640	0	0	0,0	0,0
Transporte Rodoviário	296.891	216.544	216.505	0,7	72,9
Transporte Ferroviário	9.000	5.148	4.892	0,0	54,4
Transporte Hidroviário	13.860	9.117	9.117	0,0	65,8
Transporte Urbano	15.717	9.776	9.762	0,0	62,1
TOTAL	33.942.086	32.773.930	32.769.733	100,0	96,5

FONTE: SIAFI - CCONT/STN



GRÁFICO 19 - UTILIZAÇÃO DOS RECURSOS DO FUNDO DE ESTABILIZAÇÃO FISCAL
POR PROGRAMA - ORÇAMENTOS FISCAL E DA SEGURIDADE SOCIAL
JANEIRO A DEZEMBRO - 1998



FONTE: SIAFI - CCONT/STN

TABELA 20 - DEMONSTRATIVO DAS DESPESAS DE PESSOAL E ENCARGOS SOCIAIS DA UNIAO
POR ELEMENTO DE DESPESA E POR TIPO DE ADMINISTRAÇÃO
ORÇAMENTOS FISCAL E DA SEGURIDADE SOCIAL
JANEIRO A DEZEMBRO - 1998

R\$ milhares

DOTAÇÃO	ADMINISTR. DIRETA	ADMINISTRAÇÃO INDIRETA						TOTAL GERAL
		Autarquias	Fundações	Empresas Públicas	Economia Mista	Fundos Especiais	Total Indireta	
APLICAÇÃO DIRETA	28.249.260	10.583.484	3.029.584	1.229.370	305.690	3.570.487	18.718.615	46.967.875
A detalhar	125.520	97.586	13.421	14.782	(500)	15.077	140.365	265.886
Pessoal Civil	15.735.116	10.485.899	3.016.163	1.214.588	306.190	3.553.913	18.576.752	34.311.868
Venc. e Vantagens Fixas	7.350.535	4.454.121	1.731.846	858.259	178.986	1.919.084	9.142.296	16.492.831
Outras Desp. Variáveis	247.256	20.888	12.097	42.737	19.750	9.004	104.476	351.732
Aposentadoria	4.305.739	3.857.356	687.646	0	0	1.122.445	5.667.447	9.973.185
Pensões	2.022.533	1.026.835	138.435	0	0	312.100	1.477.370	3.499.903
Obrigações Patronais	726.925	506.164	167.461	287.492	72.874	115.158	1.149.149	1.876.074
Outras Aplicações (*)	1.082.128	620.535	278.677	26.100	34.580	76.122	1.036.014	2.118.143
Pessoal Militar	12.388.624	0	0	0	0	1.497	1.497	12.390.121
Venc. e Vantagens Fixas	4.244.026	0	0	0	0	1.077	1.077	4.245.103
Outras Desp. Variáveis	613.331	0	0	0	0	421	421	613.752
Reformas	4.175.340	0	0	0	0	0	0	4.175.340
Pensões	3.243.249	0	0	0	0	0	0	3.243.249
Obrigações Patronais	42.144	0	0	0	0	0	0	42.144
Outras Aplicações (*)	70.534	0	0	0	0	0	0	70.534
TRANSF. INTERGOV.	2.142.521	0	0	0	0	0	0	2.142.521
Transf. a Estados e ao DF	2.142.521	0	0	0	0	0	0	2.142.521
TOTAL (A)	30.391.781	10.583.484	3.029.584	1.229.370	305.690	3.570.487	18.718.615	49.110.396
EXECUÇÃO	ADMINISTR. DIRETA	ADMINISTRAÇÃO INDIRETA						TOTAL GERAL
		Autarquias	Fundações	Empresas Públicas	Economia Mista	Fundos Especiais	Total Indireta	
APLICAÇÃO DIRETA	27.932.854	10.042.701	2.968.498	1.135.499	287.615	3.437.674	17.871.987	45.804.841
Pessoal Civil	15.541.694	10.042.701	2.968.498	1.135.499	287.615	3.436.447	17.870.760	33.412.453
Venc. e Vantagens Fixas	7.289.269	4.235.536	1.719.764	789.976	170.293	1.829.005	8.744.574	16.033.843
Outras Desp. Variáveis	241.132	9.492	10.763	39.781	18.059	3.463	81.558	322.690
Aposentadoria	4.270.041	3.815.502	682.080	0	0	1.121.326	5.618.907	9.888.948
Pensões	1.985.519	1.012.392	137.115	0	0	311.948	1.461.456	3.446.975
Obrigações Patronais	700.333	420.687	161.875	284.771	71.591	112.566	1.051.490	1.751.824
Outras Aplicações (*)	1.055.400	549.092	256.901	20.971	27.672	58.138	912.774	1.968.174
Pessoal Militar	12.391.160	0	0	0	0	1.228	1.228	12.392.388
Venc. e Vantagens Fixas	4.249.057	0	0	0	0	1.077	1.077	4.250.134
Outras Desp. Variáveis	613.586	0	0	0	0	151	151	613.737
Reformas	4.175.320	0	0	0	0	0	0	4.175.320
Pensões	3.242.836	0	0	0	0	0	0	3.242.836
Obrigações Patronais	42.033	0	0	0	0	0	0	42.033
Outras Aplicações (*)	68.328	0	0	0	0	0	0	68.328
TRANSF. INTERGOV.	2.141.710	0	0	0	0	0	0	2.141.710
Transf. a Estados e ao DF	2.141.710	0	0	0	0	0	0	2.141.710
TOTAL (B)	30.074.564	10.042.701	2.968.498	1.135.499	287.615	3.437.674	17.871.987	47.946.552
A EXECUTAR (% A/B)	1,0	5,1	2,0	7,6	5,9	3,7	4,5	2,4

FONTE: SIAFI - CCNT/STN

(*) Outras Aplicações compõem-se de: Outros Benefícios Assistenciais; Salário Família; Sentenças Judiciais; Despesas de Exercícios Anteriores; Indenizações; Restituições.

GRÁFICO 20 - EXECUÇÃO DAS DESPESAS DE PESSOAL E ENCARGOS SOCIAIS DA UNIÃO
ORÇAMENTOS FISCAL E DA SEGURIDADE SOCIAL
JANEIRO A DEZEMBRO - 1998

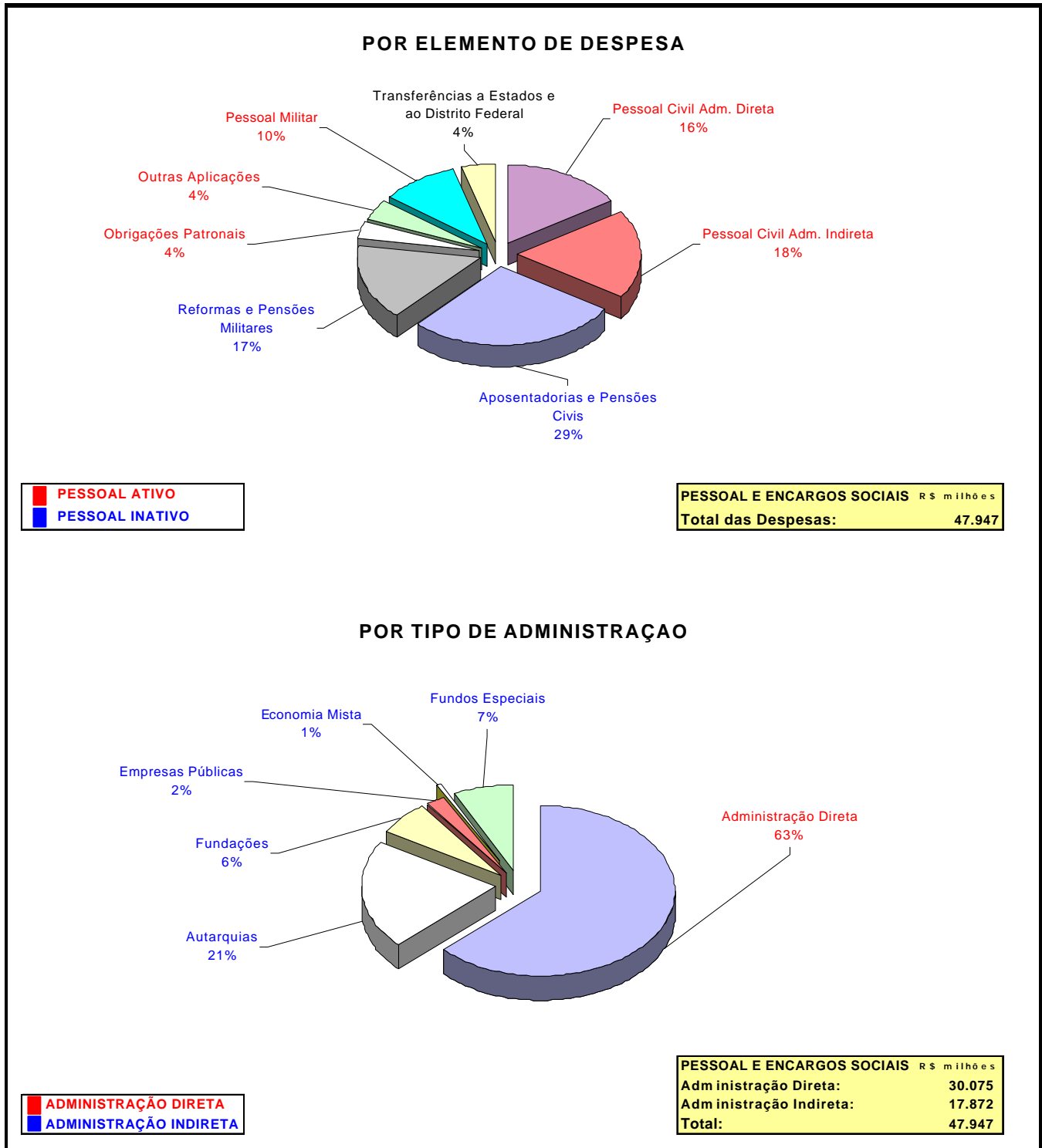


TABELA 21 - DEMONSTRATIVO DA RELAÇÃO ENTRE DESPESAS DE PESSOAL E RECEITA CORRENTE LÍQUIDA
 ORÇAMENTOS FISCAL E DA SEGURIDADE SOCIAL
 JANEIRO A DEZEMBRO - 1998

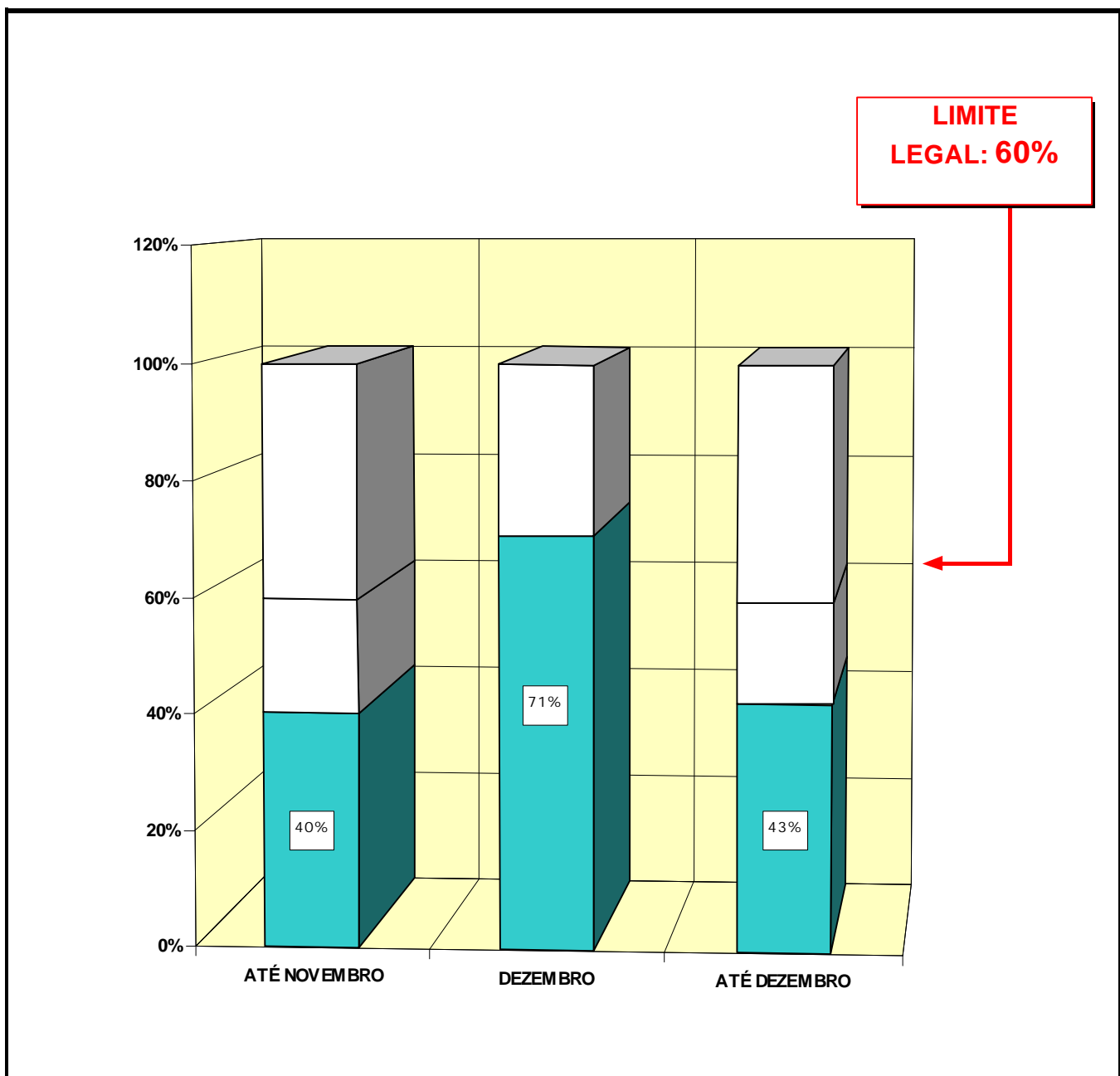
	R\$ milhares		
DISCRIMINAÇÃO	ATÉ NOVEMBRO	DEZEMBRO	ATÉ DEZEMBRO
RECEITAS CORRENTES DA UNIÃO	180.394.026	20.061.282	200.455.308
(-) Transferências Constitucionais	23.651.611	3.803.682	27.455.293
(-) Contribuição para o PIS/PASEP	6.469.934	603.809	7.073.743
(-) Benefícios Previdenciários	45.788.888	7.722.013	53.510.901
(=) RECEITA CORRENTE LÍQUIDA (A)	104.483.593	7.931.778	112.415.371
DESPESA DE PESSOAL (B)	42.308.243	5.638.309	47.946.552
PARTICIPAÇÃO DA DESPESA DE PESSOAL NA RECEITA CORRENTE LÍQUIDA (% B/A)	40,49	71,09	42,65

FONTE: SIAFI - CCONT/STN

Nota: O limite da participação das Despesas de Pessoal na Receita Corrente Líquida, definido na Lei Complementar n.º 82, de 27 de março de 1995, não poderá exceder a 60% no exercício.



GRÁFICO 21 - RELAÇÃO ENTRE DESPESAS DE PESSOAL E RECEITA CORRENTE LÍQUIDA
ORÇAMENTOS FISCAL E DA SEGURIDADE SOCIAL
JANEIRO A DEZEMBRO - 1998



FONTE: SIAFI - CCONT/STN

MINISTÉRIO DA FAZENDA

SECRETARIA DO TESOUREO NACIONAL



COORDENAÇÃO-GERAL DE CONTABILIDADE
DIVISÃO DE INFORMAÇÕES CONTÁBEIS

TABELA 22 - DEMONSTRATIVO DAS DESPESAS EXECUTADAS COM A MANUTENÇÃO E DESENVOLVIMENTO DO ENSINO ORÇAMENTOS FISCAL E DA SEGURIDADE SOCIAL JANEIRO A DEZEMBRO - 1998

				R\$ milhares
DISCRIMINAÇÃO	ATÉ OUTUBRO	NOVEMBRO	DEZEMBRO	ATÉ DEZEMBRO
RECEITA ARRECADADA DE IMPOSTOS ⁽¹⁾	55.372.536	4.773.268	6.717.563	66.863.367
(-) Transferências a Estados, DF. e Municípios	21.580.503	2.071.108	3.803.682	27.455.293
(-) Transferências para o Fundo de Estabilização Fiscal	10.406.257	1.160.487	4.477.737	16.044.481
REC. LÍQUIDA DE IMPOSTOS (BASE DE CÁLCULO) ⁽²⁾ (A)	23.385.776	1.541.673	(1.563.856)	23.363.593
DESPESAS COM MANUTENÇÃO DO ENSINO ⁽³⁾ (B)	4.151.353	546.237	782.873	5.480.463
PART. DESP. MAN. DO ENS. NA REC. DE IMPOSTOS ⁽⁴⁾ %(B/A)	17,8	35,4	(5)	23,5

FONTE: SIAFI - CCONT/STN

Nota: Nesta demonstração, o cálculo é efetuado nos termos do Artigo 212 da Constituição Federal.

⁽¹⁾ - A Receita Arrecadada de Impostos é a Receita Líquida, ou seja, a arrecadada menos os Incentivos Fiscais e as Restituições.

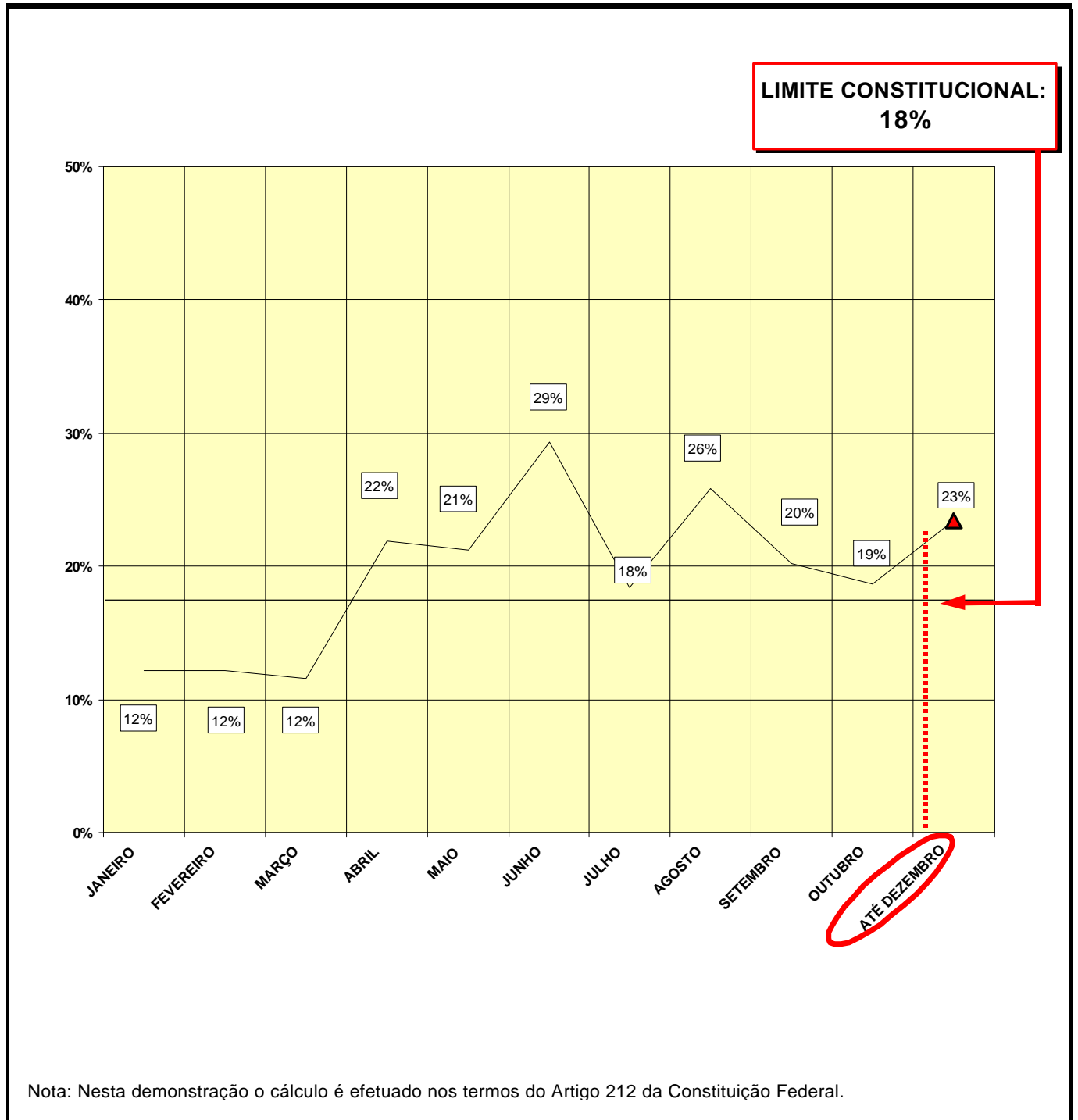
⁽²⁾ - Base de cálculo: considera-se o disposto no artigo 72, § 3.º dos ADCT, nos termos da Emenda Constitucional nº 17/97.

⁽³⁾ - Informações preliminares - Manutenção e Desenvolvimento do Ensino inclui todos os projetos e as atividades que se enquadram nessa classificação na Lei do Orçamento.

⁽⁴⁾ - O limite mínimo de 18% da participação das despesas da União com a "Manutenção e Desenvolvimento do Ensino", conforme o disposto no artigo 212 da CF, é definido para todo o exercício.

⁽⁵⁾ - O Valor negativo da Base de Cálculo, em dezembro, se deve a ajustes nas receitas destinadas ao Fundo de Estabilização Fiscal - ver Nota n.º 1 da tabela 18.

GRÁFICO 22 - RELAÇÃO ENTRE DESPESAS EXECUTADAS COM A MANUTENÇÃO E DESENVOLVIMENTO DO ENSINO E RECEITA DE IMPOSTOS ORÇAMENTOS FISCAL E DA SEGURIDADE SOCIAL JANEIRO A DEZEMBRO - 1998



FONTE: SIAFI - CCONT/STN

TABELA 23 - DEMONSTRATIVO DAS RECEITAS TRIBUTÁRIAS DA UNIÃO
ORÇAMENTOS FISCAL E DA SEGURIDADE SOCIAL
JANEIRO A DEZEMBRO - 1998

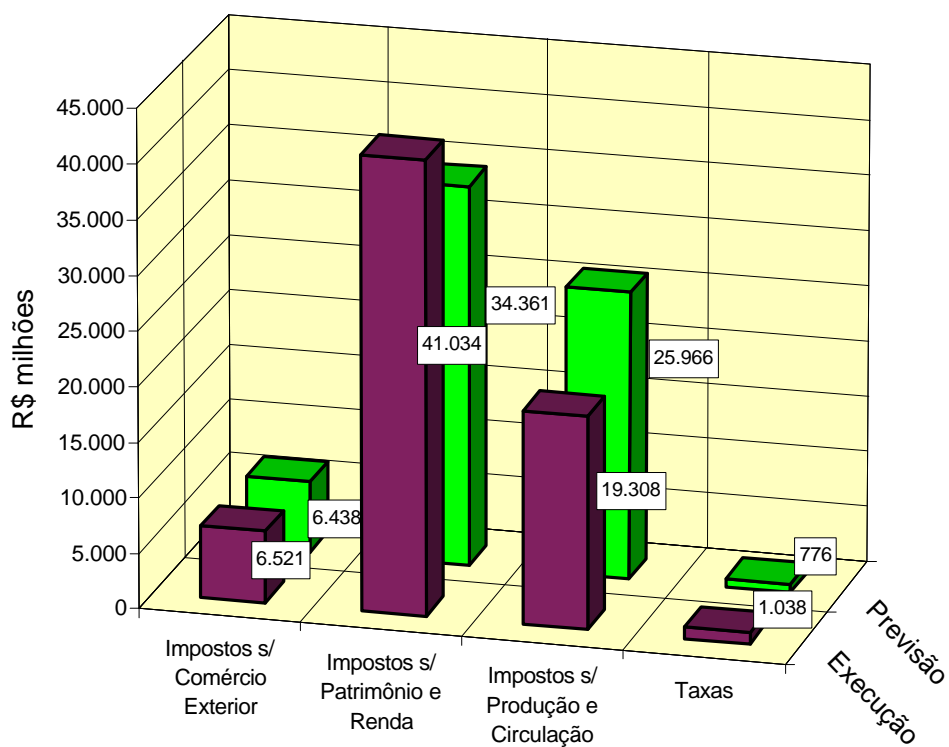
R\$ milhares

RECEITAS TRIBUTÁRIAS	PREVISÃO DO EXERCÍCIO	EXECUÇÃO		%
	A	B	%	B/A
IMPOSTOS	66.763.868	66.863.367	98,5	100,1
IMPOSTOS SOBRE O COMÉRCIO EXTERIOR	6.437.515	6.520.792	9,6	101,3
Imposto sobre a Importação	6.433.215	6.519.462	9,6	101,3
Imposto sobre a Exportação	4.300	1.330	0,0	30,9
IMPOSTOS SOBRE O PATRIMÔNIO E A RENDA	34.360.686	41.034.090	60,4	119,4
Imposto sobre a Propriedade Territorial Rural	438.800	207.649	0,3	47,3
Imposto s/ Renda e Prov.de Qualquer Natureza e Adicional	33.921.886	40.826.441	60,1	120,4
Pessoas Físicas	2.890.500	2.801.685	4,1	96,9
Pessos Jurídicas	11.946.933	10.719.573	15,8	89,7
Retido nas Fontes	19.084.453	27.305.183	40,2	143,1
IMPOSTOS SOBRE A PRODUÇÃO E A CIRCULAÇÃO	25.965.667	19.308.485	28,4	74,4
Imposto sobre Produtos Industrializados	20.583.993	15.786.961	23,2	76,7
Produtos do Fumo	3.508.100	2.566.774	3,8	73,2
Outros Produtos	17.075.893	13.220.187	19,5	77,4
Imposto S/ Op.Cred.Câmbio, Seguro ou Relat.Tit. Val. Mob.	5.381.674	3.521.524	5,2	65,4
Comercialização do Ouro	20.200	1.158	0,0	5,7
Demais Operações	5.361.474	3.520.366	5,2	65,7
TAXAS	776.217	1.037.770	1,5	133,7
TAXAS PELO EXERCÍCIO DO PODER DE POLÍCIA	590.450	830.094	1,2	140,6
TAXAS PELA PRESTAÇÃO DE SERVIÇOS	185.767	207.676	0,3	111,8
TOTAL	67.540.085	67.901.137	100,0	100,5

FONTE: SIAFI - CCONT/STN

Nota: Dos valores executados estão deduzidos os Incentivos Fiscais e as Restituições.

GRÁFICO 23 - EXECUÇÃO DAS RECEITAS TRIBUTÁRIAS DA UNIÃO
ORÇAMENTOS FISCAL E DA SEGURIDADE SOCIAL
JANEIRO A DEZEMBRO - 1998



Nota: Dos valores executados estão deduzidos os Incentivos Fiscais e as Restituições.

FONTE: SIAFI - CCONT/STN

MINISTÉRIO DA FAZENDA
SECRETARIA DO TESOURO NACIONAL
COORDENAÇÃO-GERAL DE CONTABILIDADE
DIVISÃO DE INFORMAÇÕES CONTÁBEIS



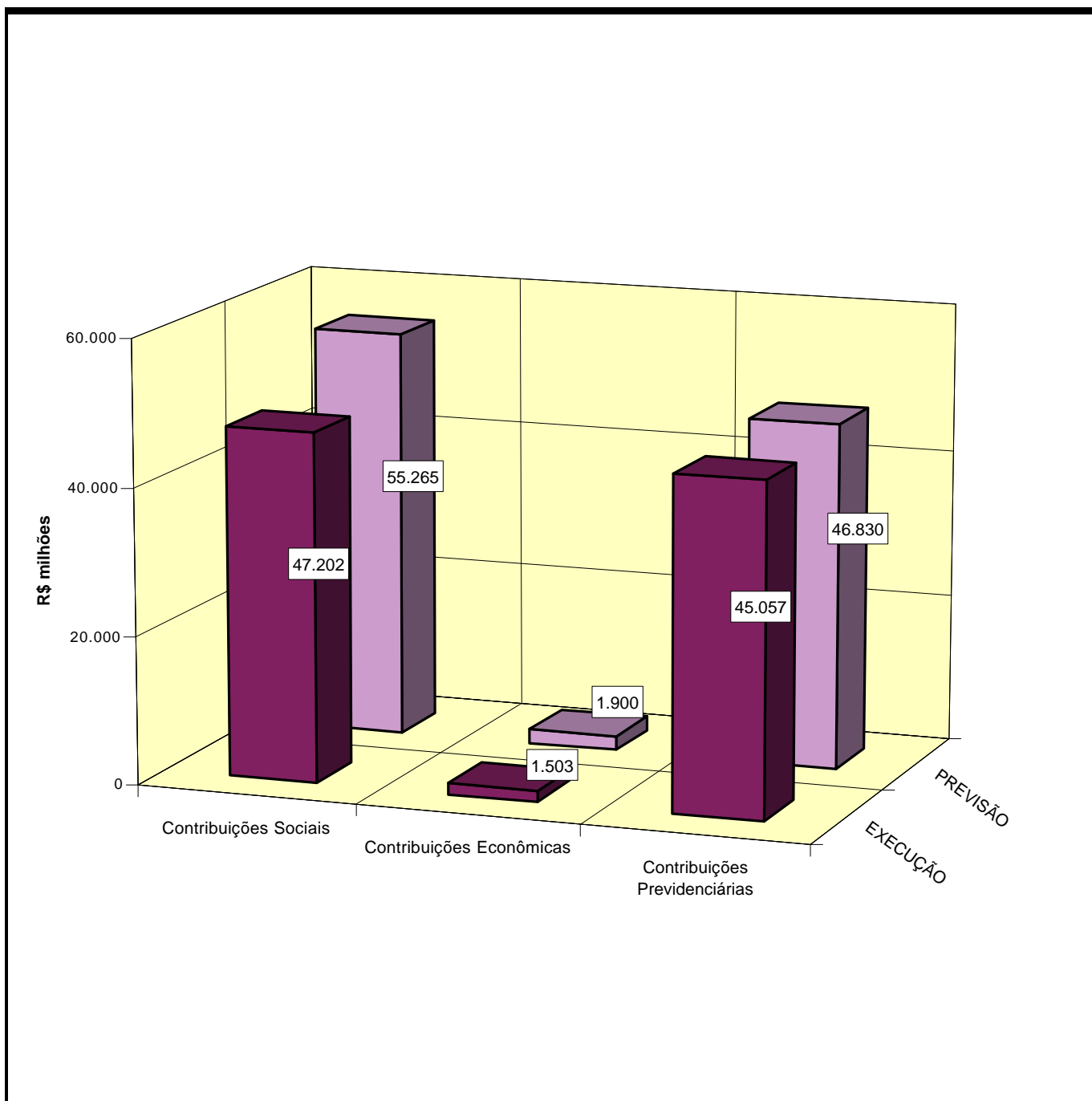
TABELA 24 - DEMONSTRATIVO DAS RECEITAS DE CONTRIBUIÇÕES
ORÇAMENTOS FISCAL E DA SEGURIDADE SOCIAL
JANEIRO A DEZEMBRO - 1998

R \$ milhares

RECEITAS DE CONTRIBUIÇÕES	PREVISÃO P/ O EXERCÍCIO	EXECUÇÃO		%
	A	B	%	B/A
CONTRIBUIÇÕES SOCIAIS	55.265.030	47.202.147	50,3	85,4
Contribuição para o Financiamento da Seguridade Social	20.409.400	17.748.332	18,9	0,0
Contribuição do Salário-Educação	3.223.266	2.382.013	2,5	73,9
Cota-Parte da Contribuição Sindical	100.000	91.696	0,1	0,0
Contribuição para o Ensino Aeroviário	47.805	30.866	0,0	64,6
Contribuição p/ o Desenvolvimento do Ensino Profissional Marítimo	30.000	16.003	0,0	53,3
Contribuição para o Fundo de Saúde	177.849	179.801	0,2	101,1
Contribuição Renda Líquida Conc. Prognósticos p/ a Seguridade Social	357.600	378.428	0,4	0,0
Contribuição s/ Arrecadação dos Fundos de Investimentos Regionais	12.940	7.693	0,0	59,5
Contribuição sobre Prêmios de Concursos de Prognósticos	17.600	21.486	0,0	122,1
Contribuição e Adicional s/ a Receita de Conc. Prognósticos p/ o INDESP	83.410	83.015	0,1	0,0
Contribuição s/ a Receita de Conc. Prognósticos p/ o INDESP	10.630	8.445	0,0	0,0
Contribuição do Adicional à Receita de Conc. Prognósticos p/ o INDESP	72.780	74.570	0,1	0,0
Contribuição s/ a Receita de Concursos de Prognósticos p/ o FUNPEN	58.730	54.548	0,1	0,0
Contribuição Provisória sobre Movimentação Financeira	8.268.800	8.133.441	8,7	0,0
Contribuição s/ Receita de Conc.de Prognósticos e Prêmios Prescritos	149.950	129.566	0,1	0,0
Contribuição para Custeio de Pensões Militares	159.000	138.050	0,1	0,0
Renda Líquida da Loteria Federal Instanânea	22.800	15.374	0,0	0,0
Contribuição para o Plano de Seguridade Social do Servidor	4.151.100	2.489.648	2,7	0,0
Contribuição dos Empregadores e Trabalhadores p/ a Seguridade Social	1.300.000	920.662	1,0	0,0
Contribuição ao Programa de Ensino Fundamental	47.841	47.841	0,1	100,0
Contribuições Rurais	353.828	275.890	0,3	78,0
Contribuição Industrial Rural	74.921	46.492	0,0	62,1
Adicional à Contribuição Previdenciária	278.907	229.398	0,2	82,2
Contribuição p/ Serviço Nacional de Aprendizagem Industrial - SENAI	0	74	0,0	0,0
Contribuição para o PIS/PASEP	8.117.083	7.073.743	7,5	0,0
Contribuição Social s/ o Lucro das Pessoas Jurídicas	8.175.400	6.524.934	7,0	0,0
Contribuição Sobre DPVAT - LEI 8212/91	0	458.645	0,5	0,0
Outras Contribuições Sociais	628	398	0,0	63,4
CONTRIBUIÇÕES ECONÔMICAS	1.899.517	1.502.680	1,6	79,1
Contribuição para o PIN	523.926	269.495	0,3	51,4
Contribuição para o PROTERRA	340.850	183.034	0,2	53,7
Contribuições p/ o Desenv. e Aperfeiçoamento das Ativ. de Fiscalização	480.400	367.868	0,4	76,6
Selo Especial de Controle	398.635	297.409	0,3	74,6
Lojas Francas, Entrepósitos Aduaneiros e Depósitos Alfandegados	81.765	70.459	0,1	86,2
Taxa de Organização e Regulamentação do Mercado da Borracha	11.269	0	0,0	0,0
Contribuição sobre Apostas em Competições Hípicas	3.815	950	0,0	24,9
Contrib. p/ o Desenv. da Indústria Cinematográfica Nacional	3.200	2.658	0,0	0,0
Cota-Parte dos Preços de Realização dos Combustíveis Automotores	25.703	28.011	0,0	0,0
Contribuição sobre a Arrecadação Quant. Subsist/Etapa/FRO	18.800	15.462	0,0	82,2
Adicional s/ Tarifas de Passagens Aéreas Domésticas	60.000	44.040	0,0	73,4
Cota-Parte do Adicional ao Frete p/ Renovação da Marinha Mercante	344.229	426.864	0,5	124,0
Cota-Parte p/ Indenização por Extração de Petróleo, Xisto e Gás	16.697	0	0,0	0,0
Cota-Parte de Compensações Financeiras	69.440	105.838	0,1	152,4
Utilização de Recursos Hídricos	25.800	31.471	0,0	122,0
Exploração de Recursos Minerais	9.980	9.092	0,0	91,1
Extração de Óleo Bruto, Xisto Betuminoso e Gás	33.660	65.275	0,1	193,9
Outras Contribuições Econômicas	1.188	58.460	0,1	4.920,9
CONTRIBUIÇÕES PREVIDENCIÁRIAS	46.829.800	45.056.634	48,1	96,2
Contribuições Previdenciárias Urbanas	46.829.800	43.905.111	46,8	93,8
Contribuições Previdenciárias Rurais	0	756.343	0,8	0,0
Outras Contribuições Previdenciárias	0	395.180	0,4	0,0
TOTAL	103.994.347	93.761.461	100,0	90,2

FONTE: SIAFI-CCONT/STN

GRÁFICO 24 - RECEITAS DE CONTRIBUIÇÕES
ORÇAMENTOS FISCAL E DA SEGURIDADE SOCIAL
JANEIRO A DEZEMBRO - 1998



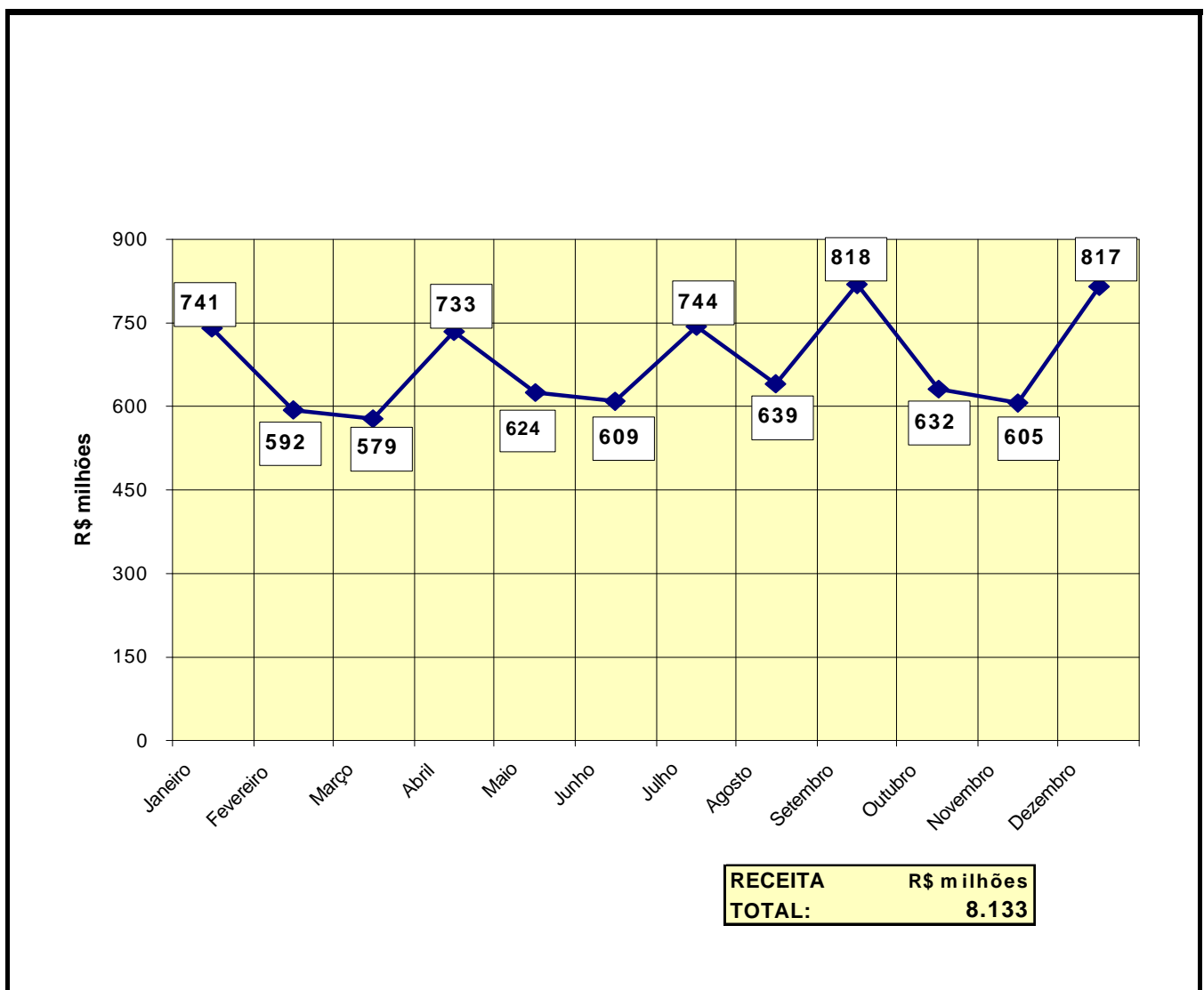
MINISTÉRIO DA FAZENDA**SECRETARIA DO TESOURO NACIONAL****COORDENAÇÃO-GERAL DE CONTABILIDADE
DIVISÃO DE INFORMAÇÕES CONTÁBEIS**

TABELA 25 - DEMONSTRATIVO DA RECEITA DE CONTRIBUIÇÃO PROVISÓRIA SOBRE
MOVIMENTAÇÃO FINANCEIRA - CPMF
ORÇAMENTOS FISCAL E DA SEGURIDADE SOCIAL
JANEIRO A DEZEMBRO - 1998

R\$ milhares		
MÊS DE REFERÊNCIA	VALOR ARRECADADO	PARTICIPAÇÃO (%)
Janeiro	740.621	9,1
Fevereiro	592.198	7,3
Março	579.494	7,1
Abril	733.149	9,0
Mai	624.419	7,7
Junho	608.799	7,5
Julho	743.532	9,1
Agosto	639.360	7,9
Setembro	817.796	10,1
Outubro	631.936	7,8
Novembro	604.722	7,4
Dezembro	817.415	10,1
TOTAL	8.133.441	100,0

FONTE: SIAFI - CCONT/STN

**GRÁFICO 25 - RECEITA DE CONTRIBUIÇÃO PROVISÓRIA SOBRE MOVIMENTAÇÃO
 FINANCEIRA - CPMF
 ORÇAMENTOS FISCAL E DA SEGURIDADE SOCIAL
 JANEIRO A DEZEMBRO - 1998**



FONTE: SIAFI - CCONT/STN

MINISTÉRIO DA FAZENDA

SECRETARIA DO TESOURO NACIONAL



COORDENAÇÃO-GERAL DE CONTABILIDADE
DIVISÃO DE INFORMAÇÕES CONTÁBEIS

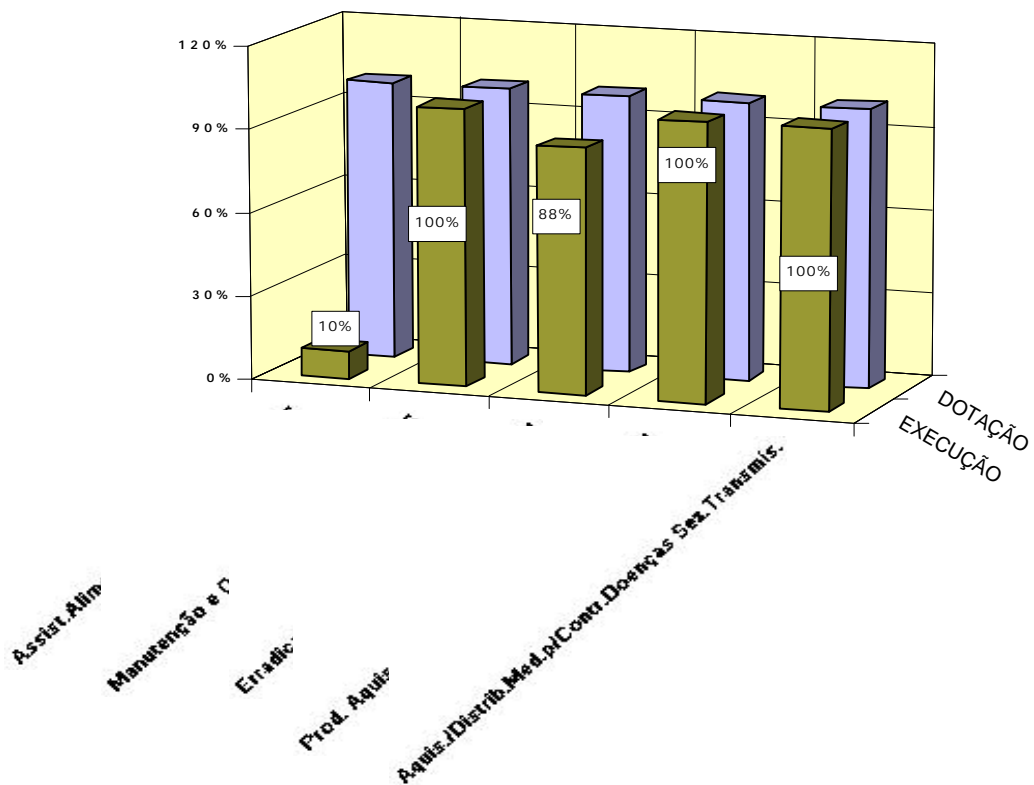
TABELA 26 - DEMONSTRATIVO DAS DESPESAS COM RECURSOS DA CONTRIBUIÇÃO PROVISÓRIA SOBRE MOVIMENTAÇÃO FINANCEIRA - CPMF POR SUBPROGRAMA E PROJETO/ATIVIDADE ORÇAMENTOS FISCAL E DA SEGURIDADE SOCIAL JANEIRO A DEZEMBRO - 1998

R\$ milhares

SUBPROGRAMA	PROJETO/ATIVIDADE	DOTAÇÃO DO EXERCÍCIO	EMPENHO EMITIDO	EXECUÇÃO		%
		A	B	C	%	C/A
Alimentação e Nutrição	Assist.Alimentar e Nutricional do SUS	98.000	9.727	9.727	0,1	9,9
Assistência Médica e Sanitária	Manutenção e Operacionalização do SUS	6.197.318	6.178.230	6.178.230	95,1	99,7
Contr.de Doenças Transmissíveis	Eradicação do Aedes Aegypti do Brasil	90.000	79.449	79.449	1,2	88,3
Produtos Profil. e Terapêuticos	Prod. Aquis.e Distrib.de Insumos Medic.Imunol.	147.000	146.953	146.953	2,3	100,0
	Aquis./Distrib.Med.p/Contr.Doenças Sex.Transmis.	82.722	82.722	82.722	1,3	100,0
TOTAL		6.615.040	6.497.081	6.497.081	100,0	98,2

FONTE: SIAFI - CCONT/STN

GRÁFICO 26 - RELAÇÃO ENTRE EXECUÇÃO E DOTAÇÃO DAS DESPESAS COM RECURSOS DA CPMF
POR PROJETO/ATIVIDADE
ORÇAMENTOS FISCAL E DA SEGURIDADE SOCIAL
JANEIRO A DEZEMBRO - 1998



DOTAÇÃO PROJ/ATIV.	R \$ milhões
Assist. Alimentação/Nut. SUS	98
Manutenção/Operac. SUS	6.197
Erradicação Aedes Aegypti	90
Insumos Med. Imunológicos	147
Controle Doenças Sex. Trans.	83