

COMENTÁRIOS

Os repasses aos Fundos de Participação, em abril, foram 4,4% maiores que os valores distribuídos no mês de março/2002. Esse incremento ficou por conta da arrecadação do IPI (outros e bebidas) classificada no período de 21 de março a 20 de abril, apresentando variação positiva de 25% em relação ao mesmo período do mês anterior. Enquanto isso, o IR líquido classificado no período de 21 de março a 20 de abril praticamente empatou com o mesmo período do mês anterior.

Em relação ao mesmo mês de 2001, o FPM e o FPE apresentaram crescimento nominal de 23,1%. No período de janeiro a abril de 2002 os fundos apresentaram crescimento de 31,4%, quando comparados como o mesmo período do mês anterior. Em ambos os casos, contribuiu significativamente para a boa performance desses fundos o pagamento do IR efetuado pelos Fundos de Pensão.

Em abril, as transferências por conta do IPI apresentaram acréscimo de 25% em comparação aos valores transferidos no mês de março/2002.

DISTRIBUIÇÃO DO FPM/FPE

ANO	FPM * (R\$ Milhões)			VARIÇÃO NOMINAL(%)		
	ABR	MAR	JAN A ABR	ABR/02 MAR/02	ABR/02 ABR/01	JAN A ABR/02 JAN A ABR/01
2001	1.455,3	1.237,3	5.835,3	-	-	-
2002	1.790,9	1.714,7	7.665,8	+4,4 %	23,1 %	31,4 %

ANO	FPE * (R\$ Milhões)			VARIÇÃO NOMINAL(%)		
	ABR	MAR	JAN A ABR	ABR/02 MAR/02	ABR/02 ABR/01	JAN A ABR/02 JAN A ABR/01
2001	1.390,6	1.182,3	5.576,0	-	-	-
2002	1.711,3	1.638,5	7.325,1	4,4 %	23,1 %	31,4 %

(\*) Não excluídos 15% para o Fundo de Manutenção e Desenvolvimento do Ensino Fundamental e de Valorização do Magistério-FUNDEF

PREVISTO X REALIZADO

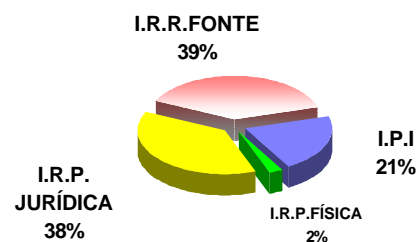
De acordo com a Portaria STN 578/01 os créditos no mês de **abril** foram efetuados nas seguintes datas: **10/04, 19/04 e 30/04**. O quadro abaixo mostra a variação estimada dos fundos, divulgada pela STN, e o percentual efetivamente realizado.

Mês	FPE		FPM		IPI-EXP	
	ESTIM.	REAL.	ESTIM.	REAL.	ESTIM.	REAL.
ABR	+5,0%	+4,4%	+5,0%	+4,4%	+22,5%	+25,0 %

COMPOSIÇÃO DOS FUNDOS

Em **abril** os percentuais de composição, por tributo,

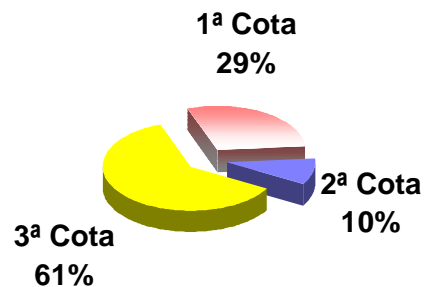
BASE DE CÁLCULO DO FPM  
FPE FNO FNE FCO



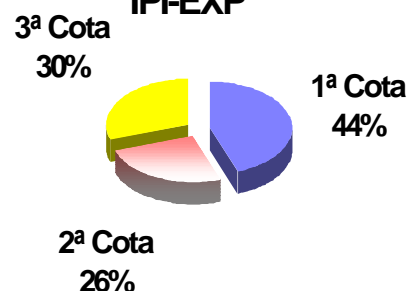
DISTRIBUIÇÃO NOS DECÊNDIOS

Os percentuais de cada cota decencial, em relação ao total do mês, estão representados nos gráficos abaixo:

FPE/FPM/FNE/FNO/FCO



IPI-EXP



## DEMONSTRAÇÃO DA BASE DE CÁLCULO

Os valores distribuídos para cada Fundo foram originários de parcela da arrecadação do IPI e do IR no período de 21 de março a 20 de abril, conforme demonstrativo abaixo:

**R\$ Milhões**

Período de Arrecadação	Arrecadação Líquida Realizada (Competência)			Receita Classificada (Caixa)	Base de Cálculo IPI+IR	Transferências Constitucionais			
						Valores Distribuídos			
	IPI	IR	IPI+IR			FPE (1)	FPM (1)	IPI-EXP (1)	FUNDEF(2)
3º Dec./Mar	540,0	3.892,7	4.432,7						
<b>ABR/2002</b>	<b>1.619,1</b>	<b>7.477,7</b>	<b>9.096,8</b>	<b>ABR/2002</b>	<b>7.959,4</b>	<b>1.454,6</b>	<b>1.522,2</b>	<b>142,3</b>	<b>550,4</b>
1º Dec./Abr.	718,8	1.930,7	2.649,6	3º Dec./Mar.	4.432,7	810,1	847,8	45,9	300,7
2º Dec./Abr.	414,9	462,2	877,1	1º Dec./Abr.	2.649,6	484,2	506,7	61,1	185,7
3º Dec./Abr.	485,4	5.084,7	5.570,1	2º Dec./Abr.	877,1	160,3	167,7	35,3	64,1

Obs.: Arrecadação Líquida = Arrecadação Bruta - Restituições - Incentivos Fiscais. Na arrecadação estão computadas as receitas provenientes dos acréscimos legais (juros, multas e receitas de dívida ativa). (1) Deduzidos 15% para o FUNDEF. (2) Inclui recursos do FPM/FPE/IPI-EXP.

### DISTRIBUIÇÃO DOS FUNDOS (R\$ mil)

UF	FPM	FPE	IPIEXP	FUNDEF UNIÃO
AC	8.377,31	49.761,14	14,40	10.307,25
AL	36.147,39	60.511,93	139,73	17.497,31
AM	21.295,30	40.588,57	4.034,78	12.130,67
AP	5.765,42	49.630,23	32,74	9.982,31
BA	138.004,47	136.675,13	8.326,99	62.007,32
CE	77.293,79	106.720,99	1.683,79	33.575,09
DF	3.672,31	10.039,50	3,19	2.820,37
ES	27.039,56	21.818,68	6.344,13	11.848,01
GO	56.897,22	41.355,13	995,82	18.173,83
MA	61.470,27	104.994,41	1.701,75	39.236,81
MG	198.198,69	64.794,21	18.481,07	56.047,49
MS	22.801,24	19.374,99	850,76	8.203,01
MT	29.016,13	33.570,22	777,91	12.140,86
PA	55.221,13	88.903,86	6.822,74	33.009,73
PB	49.155,33	69.658,32	360,49	21.172,77
PE	78.438,67	100.368,85	927,52	30.495,27
PI	37.732,66	62.858,17	166,94	19.566,32
PR	103.219,64	41.938,42	15.373,95	33.310,74
RJ	45.217,52	22.221,60	9.050,70	16.395,98
RN	37.707,08	60.770,85	441,53	17.635,29
RO	13.751,37	40.955,12	157,10	9.805,03
RR	7.267,13	36.083,74	10,53	7.670,90
RS	103.214,43	34.252,42	23.575,71	33.288,50
SC	59.960,56	18.615,70	13.421,89	18.009,34
SE	21.974,01	60.442,11	95,67	14.684,66
SP	202.448,11	14.545,79	28.453,08	57.983,96
TO	23.186,43	63.128,72	20,49	15.274,59
<b>TOTAL</b>	<b>1.524.473,19</b>	<b>1.454.578,79</b>	<b>142.265,39</b>	<b>622.273,43</b>

### ESTIMATIVA TRIMESTRAL

As previsões embutem margem de erro, face às possíveis variações decorrentes do comportamento da arrecadação.

A expectativa de variação das Transferências Constitucionais para os próximos três meses é a seguinte:

Fundo	MAI/ABR	JUN/MAI	JUL/JUN
FPM	+ 14,0 %	- 18,0 %	- 16,0 %
FPE	+ 14,0 %	- 18,0 %	- 16,0 %
IPI-EXP	- 4,0 %	+ 5,0 %	+ 2,0 %

OBS.: Previsão de acordo com os dados fornecidos pela SRF, sujeita a alterações.

### DATAS DE PUBLICAÇÃO

Em observância ao que determina o Art. 6º da Lei Complementar 62, de 28/12/89, os valores das Transferências Constitucionais distribuídos por Estado e Município foram publicados no Diário Oficial da União, Seção I, nas seguintes datas:

Mês	Data	Mês	Data
Jul/2001	29/08/01	Nov/2001	30/01/02
Ago/2001	03/09/01	Dez/2001	25/01/02
Repub.	11/09/01	Jan/2002	21/02/02
Set/2001	30/01/01	Fev/2002	27/03/02
Out/2001	30/10/01	Mar/2002	29/04/02

Coordenação-Geral de Programação Financeira - **COFIN**

Fone: (061) 412.3115/3116 Fax: (061) 412.1559

Email: stncofin@fazenda.gov.br

(1) Deduzidos 15% para o FUNDEF. (2) Inclui recursos do FPM/FPE/IPI-EXP/LC87/96 e Complementação da União. (3) Alguns municípios não participam do FUNDEF, amparados por decisão judicial.