

ABRIL/98

COMENTÁRIOS

Em abril os repasses do FPM cresceram 24,8%, quando comparados com o mês de março de 1998. O FPE apresentou aumento de 19,1%, em relação ao mês anterior. Tal fato deveu-se, principalmente, ao pagamento no final de março da cota única referente à Declaração de Ajuste do Imposto de Renda - Pessoas Jurídicas - IRPJ.

Os valores distribuídos até abril cresceram 24,1% (FPM) e 13,3% (FPE), em termos reais, em relação ao montante creditado no mesmo período do ano anterior. Cabe registrar, entretanto, que esse incremento não voltará a se repetir nos meses subsequentes.

Para o mês de maio, após a distribuição da 1ª cota, estima-se que o FPM e o FPE sejam, respectivamente, 12,0% e 8,0% menores em relação a abril. No mês de junho, devido principalmente à liberação do 1º lote de restituição do IRPF, estimado em R\$ 650,0 milhões, a estimativa é de que o FPM e o FPE sejam, respectivamente, 27,0% e 28,0% menores que os valores creditados em maio.

Essas quedas, no entanto, repetem o comportamento ocorrido nos mesmos meses dos anos anteriores, não representando qualquer tendência de redução do FPM e do FPE ao longo de 1998. A expectativa é de que neste ano o FPM apresente crescimento real de 10,0% em relação a 1997.

O repasse ao IPI-EXP apresentou acréscimo de 14,9% em relação a março. Quando comparado com abril de 1997 constata-se decréscimo real (IGP-DI) de 1,5%. Nos quatro meses de 1998 os valores repassados foram 4,8% menores, em termos reais, do que os transferidos no mesmo período de 1997.

DISTRIBUIÇÃO DO FPM/FPE

ANO	FPM * (R\$ Milhões)			VARIÇÃO NOMINAL(%)		
	ABR	MAR	JAN A ABR	ABR98 MAR98	ABR98 ABR97	JAN A ABR 98 JAN A ABR97
1997	913,0	728,1	3.510,6	-	-	-
1998	1.223,1	979,8	4.616,6	+ 24,8	+ 39,6	+ 31,5

ANO	FPE * (R\$ Milhões)			VARIÇÃO NOMINAL(%)		
	ABR	MAR	JAN A ABR	ABR98 MAR98	ABR98 ABR97	JAN A ABR98 JAN A ABR97
1997	872,4	695,7	3.354,0	-	-	-
1998	1.050,9	882,3	4.028,7	+ 19,1	+ 20,4	+ 20,1

(*) Não excluídos 15% para o Fundo de Manutenção e Desenvolvimento do Ensino Fundamental e de Valorização do Magistério-FUNDEF

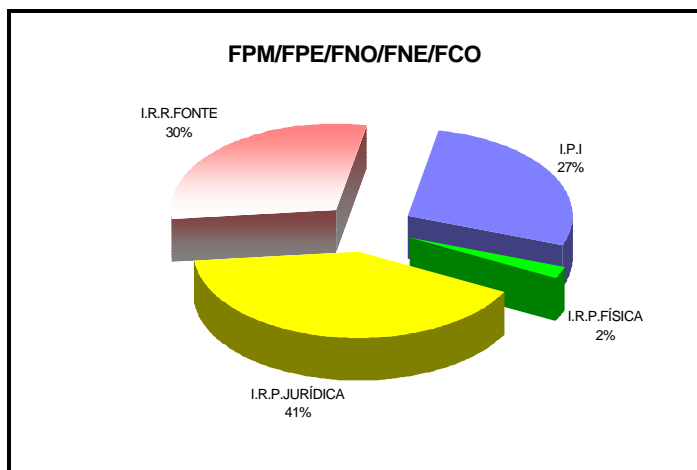
PREVISTO X REALIZADO

De acordo com a Portaria STN 399/97, os créditos no mês de abril foram efetuados nas seguintes datas: 08/04, 20/04 e 30/04. O quadro abaixo mostra a variação estimada dos fundos, divulgada pela STN, e o percentual efetivamente realizado.

Mês	FPE		FPM		IPI-EXP	
	ESTIM.	REAL.	ESTIM.	REAL.	ESTIM.	REAL.
ABR	+ 18,0 %	+ 19,1 %	+ 24,0%	+24,8 %	+ 8,0 %	+14,9 %

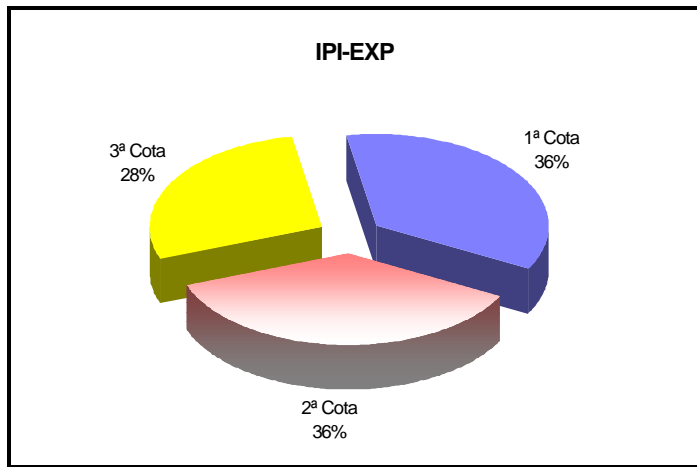
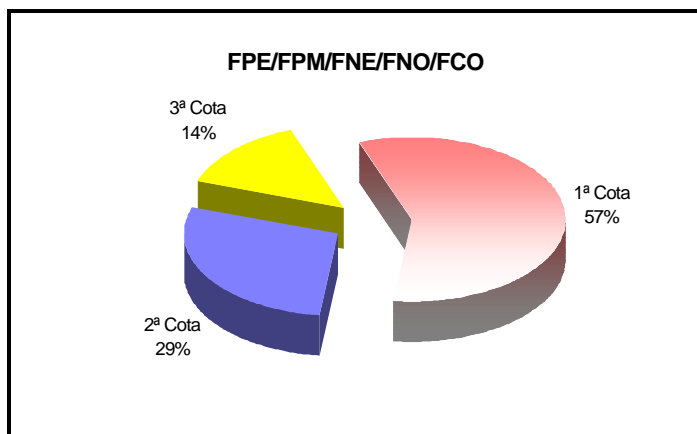
COMPOSIÇÃO DOS FUNDOS

Em abril os percentuais de composição, por tributo, foram os seguintes:



DISTRIBUIÇÃO NOS DECÊNDIOS

Os percentuais de cada cota decenal, em relação ao total do mês, estão representados nos gráficos abaixo:



DEMONSTRAÇÃO DA BASE DE CÁLCULO

Os valores distribuídos para cada Fundo foram originários da arrecadação de parcela do IPI e do IR no período de 21 de março a 20 de abril conforme demonstrativo abaixo: **R\$ Milhões**

Período de Arrecadação	Arrecadação Líquida (Competência) Realizada			Arrecadação de Receita Classificada	Base de Cálculo IPI+IR	Transferências Constitucionais				
	IPI	IR	IPI+IR			Valores Distribuídos				
						FPE *	FPM *	F.CONST*	IPI-EXP*	FUNDEF*
3º Dec./Mar.	513,5	2.594,4	3.108,0							
ABR/98	1.384,6	3.530,3	4.914,9	ABR/98	5.323,6	893,3	1.039,6	146,6	122,8	362,8
1º Dec./Abr.	531,0	951,6	1.482,6	3º Dec./Mar.	3.108,0	501,4	609,0	82,3	43,7	203,7
2º Dec./Abr.	400,1	332,8	733,0	1º Dec./Abr.	1.482,6	261,3	288,6	42,9	45,1	105,0
3º Dec./Abr.	453,4	2.245,9	2.699,3	2º Dec./Abr.	733,0	130,6	142,0	21,4	34,0	54,1

Obs.: Arrecadação Líquida = Arrecadação Bruta - Restituições - Incentivos Fiscais - FEF, inclui adicional de 1,875 % do IR para o FPM de acordo com a E.C. 17.

(*) Deduzidos 15% para o FUNDEF

(**) Inclui recursos do FPM/FPE/IPI-EXP.

DISTRIBUIÇÃO DOS FUNDOS (R\$ mil)

UF	FPM *	FPE *	IPIEXP *	FUNDEF UNIÃO **
AC	5.489,1	30.560,8	3,5	6.362,4
AL	23.851,1	37.163,4	183,0	10.799,6
AM	13.920,7	24.927,5	674,0	7.027,7
AP	4.029,6	30.480,4	56,6	6.144,8
BA	92.732,4	83.939,0	7.003,5	40.155,1
CE	54.305,2	65.542,7	1.074,3	24.906,2
DF	3.039,8	6.165,8	1,5	1.624,8
ES	18.442,3	13.399,9	5.647,5	12.102,5
GO	38.429,3	25.398,3	901,8	11.422,8
MA	42.603,0	64.482,3	1.788,4	27.349,9
MG	136.225,5	39.793,4	16.829,3	38.274,2
MS	15.921,9	11.899,1	497,2	5.140,9
MT	19.872,9	20.617,2	1.124,2	7.343,7
PA	37.555,7	54.600,3	6.419,7	25.015,4
PB	33.784,7	42.780,7	378,0	13.578,2
PE	53.023,0	61.641,5	1.267,4	21.344,9
PI	25.913,8	38.604,3	223,7	12.539,6
PR	71.753,2	25.756,5	12.235,9	23.739,1
RJ	31.850,1	13.647,4	6.232,1	10.383,5
RN	25.515,9	37.322,4	265,3	11.135,9
RO	8.788,9	25.152,6	77,9	6.003,4
RR	2.848,9	22.160,8	22,3	4.417,4
RS	71.002,7	21.036,1	22.812,8	26.352,0
SC	40.367,5	11.432,8	12.336,1	12.619,2
SE	14.416,1	37.120,5	173,3	9.125,3
SP	137.963,2	8.933,3	24.559,9	30.257,0
TO	15.979,3	38.770,5	10,1	9.663,5
TOTAL	1.039.625,7	893.329,5	122.799,3	414.828,9

(*) Deduzidos 15% para o FUNDEF

(**) Inclui recursos do FPM/FPE/IPI-EXP./LC87/96 e complementação

ESTIMATIVA TRIMESTRAL

As estimativas estão sujeitas a maior ou menor margem de erro, dependendo da estabilidade de vários fatores como, por exemplo, políticas econômicas e ações dos contribuintes.

A expectativa de variação das Transferências Constitucionais para os próximos três meses é a seguinte:

Fundo	MAI/ABR	JUN/MAI	JUL/JUN
FPM	- 8,0 %	- 27,0%	+ 9,0%
FPE	- 12,0 %	- 28,0%	+ 9,0%
IPI-EXP	- 8,0 %	+ 5,0%	+ 5,0%

OBS.: Previsão de acordo com os dados fornecidos pela SRF, sujeita a alterações. Inclui dedução para o FUNDEF (15%).

ESTIMATIVA ANUAL

O comportamento dos últimos anos e a expectativa de variação real das Transferências Constitucionais (descontada a inflação - IGP-DI), para este ano, são as seguintes:

Fundo	1996/1995	1997/1996	1998/1997
FPM	+ 1,9 %	+ 4,5 %	+ 10,0 %
FPE	+ 1,9 %	+ 3,8 %	+ 5,0 %
IPI-EXP	+ 2,5 %	+ 1,3 %	+ 2,0 %

OBS.: Previsão de acordo com os dados fornecidos pela SRF, sujeita a alterações. Não inclui dedução para o FUNDEF (15%).

DATAS DE PUBLICAÇÃO

Em observância ao que determina o Art. 6º da Lei Complementar 62, de 28/12/89, os valores das Transferências Constitucionais distribuídos por Estado e Município foram publicados no Diário Oficial da União, seção I, nas seguintes datas:

Mês	Data	Mês	Data
Jul/97	29/08/97	Dez/97	26/01/98
Ago/97	29/09/97	Jan a Dez /97	26/01/98
Set/97	31/10/97	Jan/98	27/02/98
Out/97	26/11/97	Fev/98	26/03/98
Nov/97	24/12/97	Mar/98	29/04/98

Coordenação-Geral de Programação Financeira - **COFIN**

Divisão de Programação da Receita Vinculada - **DIREV**

Fone: (061) 412.3122/3123/3124 Fax: (061) 412.3126

Email: stndirev@fazenda.gov.br