

### COMENTÁRIOS

Em abril os repasses dos Fundos de Participação, em termos nominais, foram menores que os ocorridos em março: o FPM registrou queda de 9,6% e o FPE, de 9,2%. Já os valores distribuídos até abril/99 foram, em termos reais (IGP-DI), 3,7% e 4,6% maiores para o FPM e FPE, respectivamente, do que aqueles ocorridos no mesmo período de 1998.

A expectativa para o mês de maio, após a distribuição da 1ª cota, é de que os valores dos Fundos de Participação sejam 10,0% maiores que os de abril. No mês de junho, devido principalmente à liberação do 1º lote de restituição do IRPF, estimado em R\$ 650 milhões, a previsão é de que o FPM e o FPE sejam 30,0% menores que os valores creditados em maio.

Essa queda prevista para junho, no entanto, repete o comportamento ocorrido nesse mesmo mês, em anos anteriores, não representando qualquer tendência de redução do FPM e do FPE ao longo de 1999. A expectativa é de que neste ano o FPM e o FPE apresentem crescimento real de 8% e 7%, respectivamente, em relação a 1998.

O repasse por conta do IPI-EXP apresentou acréscimo, em termos nominais, de 5,7% em relação a março. Quando comparado com abril de 1998 constata-se decréscimo real (IGP-DI) de 19,5%. Nos quatro meses de 1999 os valores repassados foram 10,7% menores, em termos reais, do que os transferidos no mesmo período de 1998. Essa queda decorreu da diminuição da atividade econômica e do acordo automotivo.

### DISTRIBUIÇÃO DO FPM/FPE

ANO	FPM * (R\$ Milhões)			VARIÇÃO NOMINAL(%)		
	ABR	MAR	JAN A ABR	ABR/99 MAR/99	ABR/99 ABR/98	JAN A ABR/99 JAN A ABR/98
1998	1.223,1	979,8	4.610,7	-	-	-
1999	1.200,0	1.327,1	5.080,8	-9,6%	-1,9%	+10,2%

ANO	FPE * (R\$ Milhões)			VARIÇÃO NOMINAL(%)		
	ABR	MAR	JAN A ABR	ABR/99 MAR/99	ABR/99 ABR/98	JAN A ABR/99 JAN A ABR/98
1998	1.051,0	882,3	4.023,8	-	-	-
1999	1.054,6	1.161,6	4.471,6	-9,2%	+0,3%	+11,1%

(\*) Não excluídos 15% para o Fundo de Manutenção e Desenvolvimento do Ensino Fundamental e de Valorização do Magistério-FUNDEF

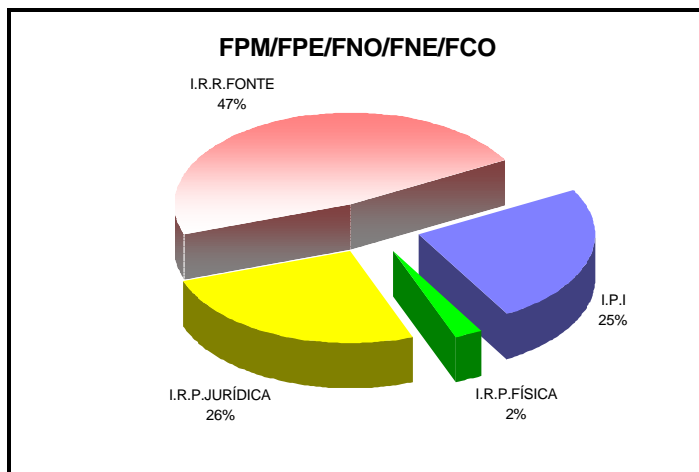
### PREVISTO X REALIZADO

De acordo com a Portaria STN 508/98, os créditos no mês de abril foram efetuados nas seguintes datas: 12/04, 20/04 e 30/04. O quadro abaixo mostra a variação estimada dos fundos, divulgada pela STN, e o percentual efetivamente realizado.

Mês	FPE		FPM		IPI-EXP	
	ESTIM.	REAL.	ESTIM.	REAL.	ESTIM.	REAL.
ABR	+ 1,0 %	- 9,2 %	+ 1,0 %	- 9,6 %	+ 24,0 %	+ 5,7 %

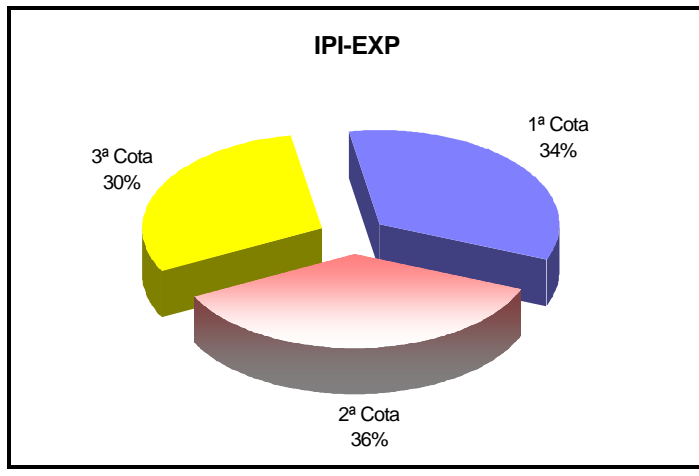
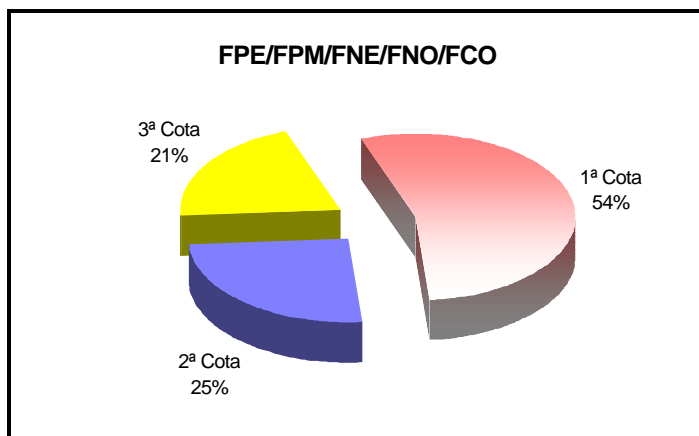
### COMPOSIÇÃO DOS FUNDOS

Em abril os percentuais de composição, por tributo, foram os seguintes:



### DISTRIBUIÇÃO NOS DECÊNDIOS

Os percentuais de cada cota decenal, em relação ao total do mês, estão representados nos gráficos abaixo:



## DEMONSTRAÇÃO DA BASE DE CÁLCULO

Os valores distribuídos para cada Fundo foram originários da arrecadação de parcela do IPI e do IR no período de 21 de março a 20 de abril conforme demonstrativo abaixo: R\$

Período de Arrecadação	Arrecadação líquida (Competência) Realizada			Arrecadação de Receita Classificada	Base de Cálculo IPI+IR	Transferências Constitucionais				
	IPI	IR	IPI+IR			Valores Distribuídos				
						FPE *	FPM *	F.CON.S	IPI-EXP*	FUNDEF*
3º Dec./Mar.	426,5	2.337,2	2.763,7							
<b>ABR/99</b>	<b>1.360,9</b>	<b>4.106,1</b>	<b>5.467,0</b>	<b>ABR/99</b>	<b>5.115,3</b>	<b>896,4</b>	<b>1.020,0</b>	<b>147,2</b>	<b>107,2</b>	<b>357,1</b>
1º Dec./Abr.	460,1	836,6	1.296,7	3º Dec./Mar.	2.763,7	482,0	554,1	79,1	36,3	189,2
2º Dec./Abr.	374,9	680,0	1.054,9	1º Dec./Abr.	1.296,7	228,5	256,9	37,5	39,1	92,6
3º Dec./Abr.	525,9	2.589,5	3.115,4	2º Dec./Abr.	1.054,9	185,9	209,0	30,5	31,9	75,3

Obs.: Arrecadação Líquida = Arrecadação Bruta - Restituições - Incentivos Fiscais - FEF, inclui adicional de 2,500% do IR para o FPM de acordo com a E.C. 17.

(\*) Deduzidos 15% para o FUNDEF (\*\*) Inclui recursos do FPM/FPE/IPI-EXP.

F.CON.S. = Valores distribuídos aos Fundos Constitucionais de Financiamento (FNE / FNO / FCO).

### DISTRIBUIÇÃO DOS FUNDOS (R\$ mil)

UF	FPM *	FPE *	IPIEXP *	FUNDEF UNIÃO**
AC	5.376,79	30.666,55	1,29	6.360,82
AL	24.389,25	37.292,00	172,74	11.721,90
AM	13.650,39	25.013,72	876,98	7.462,00
AP	3.945,87	30.585,87	65,43	6.517,24
BA	90.913,12	84.229,48	5.927,79	48.649,79
CE	53.739,20	65.769,49	872,41	26.707,59
DF	2.974,03	6.187,10	2,33	1.617,08
ES	18.495,97	13.446,31	4.844,53	8.610,17
GO	37.507,54	25.486,14	691,80	11.238,60
MA	41.513,02	64.705,44	1.537,26	29.836,29
MG	133.347,13	39.931,06	18.996,48	40.002,12
MS	15.585,95	11.940,32	405,21	5.728,27
MT	19.834,25	20.688,49	583,40	7.254,02
PA	36.269,26	54.789,23	5.210,87	27.944,91
PB	33.073,23	42.928,69	299,40	15.161,03
PE	52.717,16	61.854,82	1.141,94	22.090,10
PI	25.412,69	38.737,92	171,49	13.581,45
PR	70.190,27	25.845,60	9.667,43	23.577,94
RJ	31.043,09	13.694,62	5.549,35	13.633,02
RN	24.981,10	37.451,56	230,33	11.058,17
RO	8.617,25	25.239,62	80,56	5.988,96
RR	2.706,50	22.237,51	7,42	4.403,19
RS	69.349,29	21.108,91	18.121,69	23.618,91
SC	39.702,13	11.472,39	10.211,93	12.456,10
SE	14.137,34	37.248,97	88,40	9.083,77
SP	134.868,74	8.964,21	21.446,49	43.459,53
TO	15.665,67	38.904,66	27,53	9.634,91
<b>TOTAL</b>	<b>1.020.006,22</b>	<b>896.420,71</b>	<b>107.232,47</b>	<b>447.397,88</b>

(\*) Deduzidos 15% para o FUNDEF

(\*\*) Inclui recursos do FPM/FPE/IPI-EXP./LC87/96 e complementação

### ESTIMATIVA TRIMESTRAL

As estimativas estão sujeitas a maior ou menor margem de erro, dependendo da estabilidade de vários fatores como, por exemplo, políticas econômicas e ações dos contribuintes.

A expectativa de variação das Transferências Constitucionais para os próximos três meses é a seguinte:

Fundo	MAI/ABR	JUN/MAI	JUL/JUN
FPM	+ 10,0%	- 30,0%	+ 16,0
FPE	+ 10,0%	- 30,0%	+ 16,0
IPI-EXP	+ 9,0%	+ 10,0%	+ 5,0

OBS.: Previsão de acordo com os dados fornecidos pela SRF, sujeita a alterações. Inclui dedução para o FUNDEF (15%).

### ESTIMATIVA ANUAL

O comportamento dos últimos anos e a expectativa de variação real das Transferências Constitucionais (descontada a inflação - IGP-DI), para este ano, são as seguintes:

Fundo	1997/1996	1998/1997	1999/1998
FPM	+ 4,5 %	+ 14,0 %	+ 8,0 %
FPE	+ 3,8 %	+ 7,0 %	+ 7,0 %
IPI-EXP	+ 1,3 %	- 8,0 %	+ 6,0 %

OBS.: Previsão de acordo com os dados fornecidos pela SRF, sujeita a alterações. Não inclui dedução para o FUNDEF (15%).

### DATAS DE PUBLICAÇÃO

Em observância ao que determina o Art. 6º da Lei Complementar 62, de 28/12/89, os valores das Transferências Constitucionais distribuídos por Estado e Município foram publicados no Diário Oficial da União, Seção I, nas seguintes datas:

Mês	Data	Mês	Data
Jul/98	20/08/98	Dez/98	21/01/99
Ago/98	23/09/98	Jan a Dez/98	21/01/99
Set/98	28/10/98	Janeiro/1999	26/02/99
Out/98	24/11/98	Fevereiro/1999	30/03/99
Nov/98	29/12/98	Março/1999	26/04/99

Coordenação-Geral de Programação Financeira - **COFIN**

Divisão de Programação da Receita Vinculada - **DIREV**

Fone: (061) 412.3122/3123/3124 Fax: (061) 412.3126

Email: stndirev@fazenda.gov.br