

COMENTÁRIOS

Os repasses aos Fundos de Participação (FPM e FPE), apresentaram em janeiro um acréscimo de 8,9 %, em relação aos valores creditados em dezembro de 2002.

Concorreu para isso, os incentivos creditados pela Secretaria da Receita Federal para pagamento de débitos fiscais em atraso. Esse bom desempenho dos Fundos de Participação deverá continuar no mês de fevereiro de 2003, com uma previsão de crescimento de 7 %.

Entretanto, para o mês de março/2003 os Fundos de Participação deverão apresentar valores inferiores a fevereiro e janeiro de 2003 em razão da quantidade de dias úteis do 3º decêndio de fevereiro de (06 dias) e do 1º decêndio de março (apenas 3 dias).

Estima-se para o ano de 2003 repasses inferiores aos de 2002, tendo em vista a existência de arrecadações atípicas ocorridas naquele ano e que certamente não voltarão a existir neste exercício, como por exemplo:

- repasses do REFIS dos anos de 2000 e 2001 (janeiro/2002);
- recolhimento de tributos pelos Fundos de Pensão, que estavam sendo discutidos na justiça e ;
- receitas decorrentes de débitos fiscais em atraso recolhidos com incentivos pela receita.

DISTRIBUIÇÃO DO FPM/FPE

ANO	FPM * (R\$ Milhões)		VARIÇÃO NOMINAL(%)	
	JAN	DEZ	JAN/03 DEZ/02	JAN/03 JAN/02
2002	1.917,7	1.771,6	-	-
2003	2.037,0	-	+15,0%	+6,2 %

ANO	FPE * (R\$ Milhões)		VARIÇÃO NOMINAL(%)	
	JAN	DEZ	JAN/03 DEZ/02	JAN/03 JAN/02
2002	1.832,5	1.692,9	-	-
2003	1.946,4	-	+15,0%	+6,2 %

(*) Não excluídos 15% para o Fundo de Manutenção e Desenvolvimento do Ensino Fundamental e de Valorização do Magistério-FUNDEF

PREVISTO X REALIZADO

De acordo com a Portaria STN 616/02 os créditos no mês de **janeiro** foram efetuados nas seguintes datas: **10/01, 20/01 e 30/01**. O quadro abaixo mostra a variação estimada dos fundos, divulgada pela STN, e o percentual efetivamente realizado.

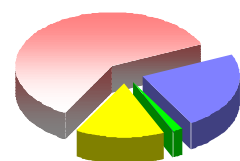
Mês	FPE		FPM		IPI-EXP	
	ESTIM.	REAL.	ESTIM.	REAL.	ESTIM.	REAL.
JAN	+7,7 %	+8,9 %	+7,7 %	+8,9 %	-1,1 %	-4,5 %

COMPOSIÇÃO DOS FUNDOS

Em **janeiro** os percentuais de composição, por tributo, foram os seguintes:

BASE DE CÁLCULO DO FPM FPE FNO FNE FCO

I.R.R.FONTE
60%



I.P.I.
23%

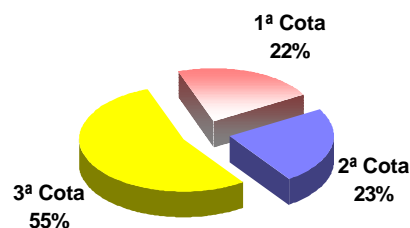
I.R.
P.JURÍDICA
15%

I.R.P.FÍSICA
2%

DISTRIBUIÇÃO NOS DECÊNDIOS

Os percentuais de cada cota decencial, em relação ao total do mês, estão representados nos gráficos abaixo:

FPE/FPM/FNE/FNO/FCO



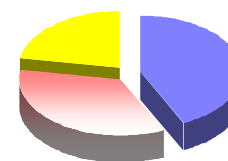
1ª Cota
22%

2ª Cota
23%

3ª Cota
55%

IPI-EXP

3ª Cota
22%



1ª Cota
44%

2ª Cota
34%

DEMONSTRAÇÃO DA BASE DE CÁLCULO

Os valores distribuídos para cada Fundo foram originários de parcela da arrecadação do IPI e do IR no período de 21 de dezembro a 20 de janeiro, conforme demonstrativo abaixo: **R\$ Milhões**

Período de Arrecadação	Arrecadação Líquida Realizada (Competência)			Receita Classificada (Caixa)	Base de Cálculo IPI+IR	Transferências Constitucionais			
						Valores Distribuídos			
	IPI	IR	IPI+IR			FPE (1)	FPM (1)	IPI-EXP (1) (2)	FUNDEF(2)
3º Dec./Dez	693,7	3.668,1	4.361,8						
JAN/2003	1.339,1	8.279,8	9.618,9	JAN/2003	9.053,2	1.654,5	1.731,4	136,5	621,6
1º Dec./Jan.	554,4	3.099,2	3.653,6	3º Dec./Dez.	4.361,8	797,1	834,2	59,0	298,3
2º Dec./Jan.	358,4	679,4	1.037,8	1º Dec./Jan.	3.653,6	667,7	698,7	47,1	249,5
3º Dec./Jan.	426,4	4.501,2	4.927,5	2º Dec./Jan.	1.037,8	189,7	198,5	30,5	73,9

Obs.: Arrecadação Líquida = Arrecadação Bruta - Restituições - Incentivos Fiscais. Na arrecadação estão computadas as receitas provenientes dos acréscimos legais (juros, multas e receitas de dívida ativa). (1) Deduzidos 15% para o FUNDEF. (2) Inclui recursos do FPM/FPE/IPI-EXP.

DISTRIBUIÇÃO DOS FUNDOS (R\$ mil)

UF	FPM	FPE	IPIEXP	FUNDEF UNIÃO
AC	9.579,6	56.599,2	10,3	11.721,0
AL	41.175,9	68.827,4	337,3	19.846,2
AM	24.272,8	46.166,2	4.691,9	14.528,6
AP	6.598,6	56.450,3	15,1	11.314,3
BA	156.989,7	155.456,8	7.109,2	67.114,5
CE	90.712,8	121.386,4	1.719,9	38.458,4
DF	3.752,1	11.419,1	4,1	3.038,7
ES	30.674,1	24.817,0	5.263,5	16.213,7
GO	63.626,9	47.038,1	1.185,7	20.333,0
MA	69.862,3	119.422,6	1.255,0	44.249,2
MG	225.801,5	73.698,1	15.585,3	72.490,0
MS	26.367,7	22.037,5	1.009,9	9.270,3
MT	32.964,8	38.183,4	995,5	13.595,9
PA	62.668,1	101.120,9	5.880,5	38.821,0
PB	55.955,4	79.230,7	487,6	24.070,5
PE	88.296,6	114.161,4	916,4	34.464,7
PI	42.981,7	71.496,0	91,6	21.686,8
PR	117.325,2	47.701,5	15.213,4	43.652,5
RJ	51.178,9	25.275,3	10.585,6	17.972,8
RN	42.924,9	69.121,9	493,6	20.021,4
RO	15.681,9	46.583,1	172,2	11.129,4
RR	6.353,8	41.042,3	15,3	8.383,7
RS	117.264,0	38.959,3	22.153,4	43.492,9
SC	67.615,6	21.173,8	13.973,5	22.583,8
SE	26.496,4	68.748,0	68,4	16.931,5
SP	230.355,6	16.544,6	27.309,7	85.095,8
TO	26.436,5	71.803,8	4,4	17.372,4
TOTAL	1.733.913,2	1.654.464,9	136.548,5	747.852,9

(1) Deduzidos 15% para o FUNDEF. (2) Inclui recursos do FPM/FPE/IPI-EXP/LC87/96 e Complementação da União. (3) Alguns municípios não participam do FUNDEF, amparados por decisão judicial.

ESTIMATIVA TRIMESTRAL

As previsões embutem margem de erro, face às possíveis variações decorrentes do comportamento da arrecadação.

A expectativa de variação das Transferências Constitucionais para os próximos três meses é a seguinte:

Fundo	Fev/Jan	Mar/Fev	Abr/Mar
FPM	+7,0 %	-25,2 %	+18,6 %
FPE	+7,0 %	-25,2 %	+18,6 %
IPI-EXP	-2,0 %	+10,7 %	+17,9 %

OBS.: Previsão de acordo com os dados fornecidos pela SRF, sujeita a alterações.

DATAS DE PUBLICAÇÃO

Em observância ao que determina o Art. 6º da Lei Complementar 62, de 28/12/89, os valores das Transferências Constitucionais distribuídos por Estado e Município foram publicados no Diário Oficial da União, Seção I, nas seguintes datas:

Mês	Data	Mês	Data
Abr/2002	28/05/02	Set/2002	28/10/02
Mai/2002	21/06/02	Out/2002	26/11/02
Jun/2002	31/07/02	Nov/2002	19/12/02
Jul/2002	21/08/02	Dez/2002	27/01/03
Ago/2002	24/09/02	Jan a Dez//2002	27/01/03

Foi publicado no Diário Oficial da União do dia 19 de dezembro de 2002, a Portaria STN 616, de 18 de dezembro de 2002, contendo o cronograma das datas dos repasses do FPM/FPE para o exercício de 2003.

Coordenação-Geral de Programação Financeira - **COFIN**

Fone: (061) 412.3115/3116 Fax: (061) 412.1559

Email: cofin.df.stn@fazenda.gov.br