



TESOURO NACIONAL

F P E / F P M / I P I Exportação

Fundos de Participação dos Estados, Distrito Federal e Municípios

Boletim - Ano XII - nº 7

Internet: <http://www.tesouro.fazenda.gov.br>

Julho / 2007

Comentários

Em Julho de 2007, os repasses aos Fundos de Participação de que trata o art. 159 da Constituição Federal apresentaram decréscimo de -22,2%, quando comparados aos repasses efetuados no mês anterior. As transferências a título de FPE/FPM atingiram o montante de R\$ 4.666.220,3 (mil), em Julho de 2007, contra R\$ 6.000.137,9 (mil), no mês anterior, já descontada a parcela de 16,66% para o FUNDEB.

As informações relativas às transferências constitucionais estão disponíveis para consulta na página da Secretaria do Tesouro Nacional - STN (www.tesouro.fazenda.gov.br).

O Banco do Brasil S/A disponibiliza em sua página na internet (www.bb.com.br) os avisos referentes às distribuições decendiais das cotas dos Fundos de Participação com todos os lançamentos a crédito e a débito. Para efetuar a consulta, acesse: ->Governo->DAF-Distribuição da Arrecadação Federal->Clique aqui para acessar o demonstrativo.

Outras informações sobre as transferências constitucionais poderão ser obtidas por meio do telefone (61)3412-3116/3173. Não deixe de consultar, também, a central telefônica criada pela Secretaria do Tesouro Nacional - STN (61)3482-6060.

Distribuição do FPM/FPE

Origens	2006			2007			Variação Nominal		
	Junho	Julho	Janeiro a Julho	Junho	Julho	Janeiro a Julho	Jul / 2007	Jul / 2007	Jan a Jul / 2007
							Jun / 2007	Jul / 2006	Jan a Jul / 2006
FPM	2.636.321,2	2.362.274,6	17.387.356,6	3.068.252,5	2.386.135,5	19.274.348,1	-22,2 %	1,0 %	10,9 %
FPE	2.518.201,7	2.256.433,7	16.608.319,7	2.931.885,5	2.280.084,8	18.415.721,0	-22,2 %	1,0 %	10,9 %
IPI	187.564,4	180.908,2	1.240.474,5	211.297,5	216.372,0	1.397.201,2	2,4 %	19,6 %	12,6 %

Previsto x Realizado

De acordo com a Portaria STN nº 838/06, os créditos relativos ao mês de Julho de 2007 foram efetuados nos dias dias 10, 20 e 30. O quadro abaixo mostra a variação estimada dos fundos, divulgada pela STN, e o percentual efetivamente realizado.

MÊS	FPE		FPM		IPI-EXP	
	Estimado	Realizado	Estimado	Realizado	Estimado	Realizado
Julho	-26,0 %	-22,2 %	-26,0 %	-22,2 %	-6,0 %	2,4 %

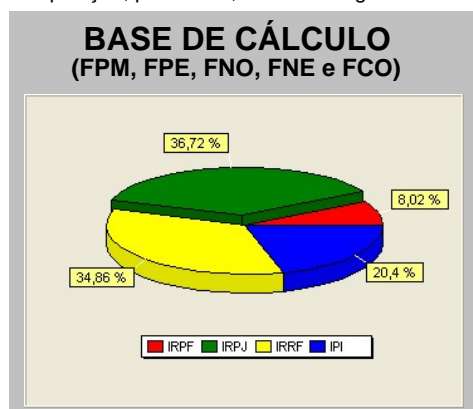
Estimativa Trimestral

As previsões, de acordo com dados fornecidos pela Receita Federal do Brasil, embutem margem de erro, face às possíveis variações do comportamento da arrecadação. A expectativa de variação das Transferências Constitucionais para os próximos três meses é a seguinte:

FUNDOS	ago/jul	set/ago	out/set
FPM / FPE / FNE / FNO / FCO	4,0 %	1,0 %	-9,0 %
IPI-EXP	-1,0 %	10,0 %	-4,0 %

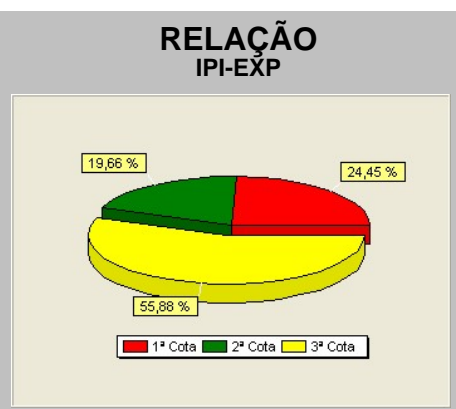
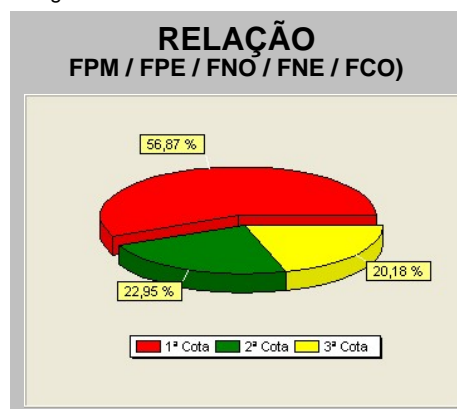
Composição dos Fundos

Em Julho de 2007 os percentuais de composição, por tributo, foram os seguintes:



Distribuição nos Decêndios

Os percentuais de cada cota decendial, em relação ao total do mês, estão representados nos gráficos abaixo:



Demonstração da Base de Cálculo

Os valores distribuídos para cada Fundo foram originários de parcela da arrecadação do Imposto sobre Produtos Industrializados - IPI e do Imposto de Renda - IR no período de 21/06/2007 a 20/07/2007, conforme demonstrativo abaixo:

R\$ Mil

Período de Arrecadação	Arrecadação Líquida			Data do Crédito	Transferências			
	IPI	IR	IPI + IR		FPE (1)	FPM (1)	IPI-EXP (1)	TOTAL
Jun/3º DEC	634.811,4	6.601.549,4	7.236.360,8	Jul/1º DEC	1.296.618,4	1.356.926,2	52.905,2	2.706.449,7
Jul/1º DEC	510.541,9	2.410.012	2.920.553,9	Jul/2º DEC	523.307,8	547.647,7	42.548,6	1.113.504
Jul/2º DEC	1.450.902,7	1.117.219,4	2.568.122,1	Jul/3º DEC	460.158,7	481.561,4	120.918,2	1.062.638,3
TOTAL	2.596.256	10.128.780,7	12.725.036,7	TOTAL	2.280.084,8	2.386.135,3	216.372	4.882.592
Jul/3º DEC	571.540,1	8.124.595,1	8.696.135,2	Ago/1º DEC	1.558.182,2	1.630.655,8	47.632,2	3.236.470,2

Obs.: Arrecadação Líquida = Arrecadação Bruta - Restituições - Incentivos Fiscais. Na arrecadação do IR e do IPI estão computadas as receitas provenientes dos acréscimos legais (juros, multas e receitas de dívida ativa). (1) Deduzidos 16,66% para o FUNDEB.

Distribuição dos Fundos

R\$ Mil

Estados	UF	FPM (1)	FPE (1)	IPI-Exp (1)
Acre	AC	12.594	78.002	35
Alagoas	AL	56.825	94.854	639
Amazonas	AM	32.844	63.623	5.771
Amapá	AP	8.157	77.796	205
Bahia	BA	215.492	214.241	16.926
Ceará	CE	124.740	167.288	2.000
Distrito Federal	DF	4.841	15.737	135
Espírito Santo	ES	41.479	34.201	9.809
Goiás	GO	86.124	64.825	2.209
Maranhão	MA	99.611	164.581	2.263
Minas Gerais	MG	313.318	101.566	24.823
Mato Grosso do Sul	MS	35.216	30.371	1.470
Mato Grosso	MT	43.961	52.622	2.010
Pará	PA	86.289	139.359	8.785
Paraíba	PB	77.134	109.191	568
Pernambuco	PE	115.322	157.330	1.588
Piauí	PI	63.282	98.532	62
Paraná	PR	162.296	65.739	21.923
Rio de Janeiro	RJ	69.773	34.833	28.246
Rio Grande do Norte	RN	59.221	95.260	763
Rondônia	RO	21.763	64.198	332
Roraima	RR	14.631	56.562	15
Rio Grande do Sul	RS	158.969	53.691	26.477
Santa Catarina	SC	92.407	29.181	15.876
Sergipe	SE	33.824	94.744	114
São Paulo	SP	319.351	22.801	43.274
Tocantins	TO	36.670	98.956	54
Total		2.386.135	2.280.085	216.372

(1) Deduzidos 16,66% do FUNDEB.

Datas de Publicação

Em observância ao que determina o art. 6º da Lei Complementar nº 62, de 28/12/1989, os valores das Transferências Constitucionais distribuídos por Estado e Município foram publicados no Diário Oficial da União, Seção I, nas seguintes datas:

Mês	Ano	Data
Outubro	2006	24/11/2006
Novembro	2006	20/12/2006
Dezembro	2006	13/02/2007
Janeiro	2007	05/03/2007
Fevereiro	2007	02/04/2007
Maio	2007	16/07/2007
Junho	2007	30/07/2007

Foi publicado no Diário Oficial da União do dia 17 de novembro de 2006, a Portaria STN nº 838, de 16 de novembro de 2006, contendo o cronograma das datas dos repasses do FPM/FPE para o exercício de 2007, disponível no site www.tesouro.fazenda.gov.br.

Coordenação-Geral de Operações de Crédito de Estados e Municípios - COPEM
Fone: (61)3412-3116 - 3412-3173 - Fax: (61)3412-1580
E-mail: copem.df.stn@fazenda.gov.br