

COMENTÁRIOS

No mês de junho de 2005, os repasses aos Fundos de Participação de que trata o art. 159 da Constituição Federal apresentaram decréscimo de -3,1% (três virgula um) quando comparados aos repasses efetuados em maio de 2005.

Em junho de 2005, as transferências a título de FPE/FPM atingiram o montante de R\$ 4.642,6 milhões, contra R\$ 4.791,9 milhões no mês de maio de 2005, já descontada a parcela de 15% para o FUNDEF.

As informações relativas às transferências constitucionais estão disponíveis para consulta na página da Secretaria do Tesouro Nacional (www.tesouro.fazenda.gov.br).

O Banco do Brasil S/A disponibiliza em sua página na internet (www.bb.com.br) os avisos referentes as distribuições decenciais das cotas dos Fundos de Participação com todos os lançamentos a crédito e a débito. Para efetuar a consulta, favor acessar: -> Governo

-> DAF-Distribuição da Arrecadação Federal

Outras informações sobre as transferências constitucionais poderão ser obtidas por meio dos telefones (61) 3412-3116/3023. **Não deixe de consultar, também, a central telefônica criada pela Secretaria do Tesouro Nacional : (61) 3481-8000.**

Alertamos, novamente, aos beneficiários dos Fundos de Participação que a partir do mês de junho de 2005, inicia-se o processo de restituição do Imposto de Renda das Pessoas Físicas, ano base 2004, com reflexo no valor das cotas do Fundo.

DISTRIBUIÇÃO DO FPM/FPE

| ANO | FPM * (R\$ Milhões) | | | VARIACÃO NOMINAL(%) | | |
|------|---------------------|---------|-----------|---------------------|------------------|------------------------------|
| | JUN | MAI | JAN A JUN | JUN/05 MAI/05 | JUN/05 JUN/04 | JAN A JUN/05 JAN A JUN/04 |
| 2004 | 1.614,3 | 2.486,8 | 12.763,1 | - | - | - |
| 2005 | 2.791,1 | 2.880,9 | 15.826,6 | -3,1% | +72,9 % | +24,0 % |

| ANO | FPE* (R\$ Milhões) | | | VARIACÃO NOMINAL(%) | | |
|------|--------------------|---------|-----------|---------------------|------------------|------------------------------|
| | JUN | MAI | JAN A JUN | JUN/05 MAI/05 | JUN/05 JUN/04 | JAN A JUN/05 JAN A JUN/04 |
| 2004 | 1.542,5 | 2.376,2 | 12.195,9 | - | - | - |
| 2005 | 2.667,1 | 2.752,8 | 15.123,2 | -3,1% | +72,9% | +24,0 % |

(*) Não excluídos 15% para o FUNDEF.

PREVISTO X REALIZADO

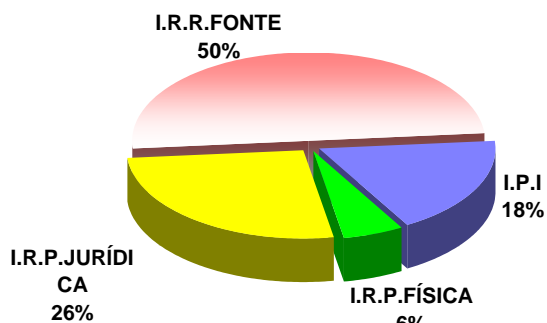
De acordo com a Portaria STN 678/04 os créditos relativos ao mês de **junho** foram efetuados nas seguintes datas: **10/06, 20/06 e 30/06**. O quadro abaixo mostra a variação estimada dos fundos, divulgada pela STN, e o percentual efetivamente realizado.

| Mês | FPE | | FPM | | IPI-EXP | |
|------------|--------|-------|--------|-------|---------|--------|
| | ESTIM. | REAL. | ESTIM. | REAL. | ESTIM. | REAL. |
| JUN | -4,0% | -3,1% | -4,0% | -3,1% | -9,0% | -16,9% |

COMPOSIÇÃO DOS FUNDOS

Em **junho** os percentuais de composição, por tributo, foram os seguintes:

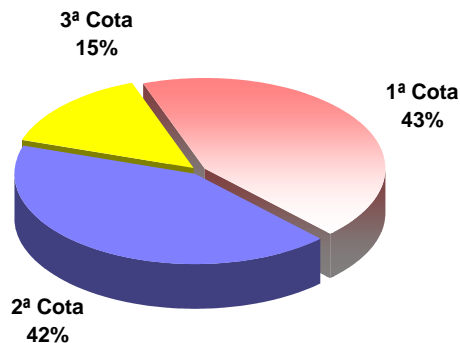
BASE DE CÁLCULO DO FPM FPE FNO FNE FCO



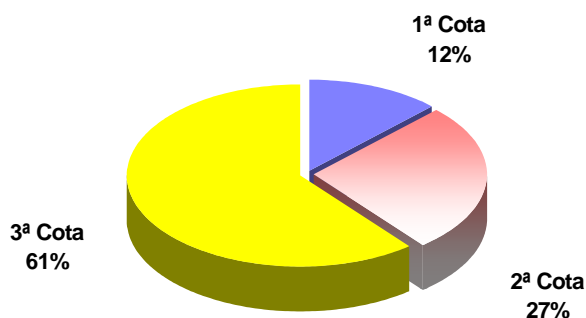
DISTRIBUIÇÃO NOS DECÊNDIOS

Os percentuais de cada cota decencial, em relação ao total do mês, estão representados nos gráficos abaixo:

FPE/FPM/FNE/FNO/FCO



IPI-EXP



DEMONSTRAÇÃO DA BASE DE CÁLCULO

Os valores distribuídos para cada Fundo foram originários de parcela da arrecadação do IPI e do IR no período de 21 de maio a 20 de junho de 2005, conforme demonstrativo abaixo: **R\$ Milhões**

| Período de Arrecadação | Arrecadação Líquida Realizada (Competência) | | | Receita Classificada (Caixa) | Base de Cálculo IPI+IR | Transferências Constitucionais | | | |
|------------------------|---|-----------------|-----------------|------------------------------|------------------------|--------------------------------|----------------|----------------|--------------|
| | | | | | | Valores Distribuídos | | | |
| | IPI | IR | IPI+IR | | | FPE (1) | FPM (1) | IPI-EXP (1)(2) | FUNDEF(2) |
| 3ºDEC/MAI | 209,0 | 5.174,6 | 5.383,5 | | | | | | |
| JUN/2005 | 1.736,9 | 11.341,4 | 13.078,2 | JUN/2005 | 12.405,1 | 2.267,0 | 2.372,5 | 142,3 | 843,9 |
| 1ºDEC/JUN | 445,0 | 4.776,6 | 5.221,6 | 3º Dec/MAI | 5.383,5 | 983,8 | 1.029,6 | 17,8 | 358,4 |
| 2ºDEC/JUN | 1.020,6 | 779,4 | 1.800,0 | 1º Dec/JUN | 5.221,6 | 954,2 | 998,6 | 37,8 | 351,3 |
| 3ºDEC/JUN | 271,3 | 5.785,4 | 6.056,6 | 2º Dec/JUN | 1.800,0 | 329,0 | 344,3 | 86,8 | 134,1 |

Obs.: Arrecadação Líquida = Arrecadação Bruta - Restituições - Incentivos Fiscais. Na arrecadação estão computadas as receitas provenientes dos acréscimos legais (juros, multas e receitas de dívida ativa). (1) Deduzidos 15% para o FUNDEF. (2) Inclui recursos do FPM/FPE/IPI-EXP.

DISTRIBUIÇÃO DOS FUNDOS (R\$ mil)

| UF | FPM | FPE | IPIEXP | FUNDEF UNIÃO |
|--------------|---------------------|---------------------|-------------------|-------------------|
| AC | 13.265,24 | 77.555,26 | 14,87 | 16.068,46 |
| AL | 56.494,68 | 94.310,91 | 352,82 | 27.642,31 |
| AM | 32.611,16 | 63.259,34 | 3.814,90 | 18.019,89 |
| AP | 8.342,76 | 77.351,23 | 3,00 | 15.295,75 |
| BA | 211.960,54 | 213.015,12 | 8.593,97 | 78.091,85 |
| CE | 124.159,14 | 166.330,07 | 1.871,21 | 52.285,25 |
| DF | 5.263,82 | 15.647,07 | 39,89 | 4.041,34 |
| ES | 42.374,04 | 34.005,52 | 6.344,50 | 16.410,27 |
| GO | 86.214,48 | 64.454,06 | 1.426,89 | 27.407,61 |
| MA | 96.481,72 | 163.639,10 | 1.348,15 | 60.772,23 |
| MG | 312.061,74 | 100.985,06 | 16.174,59 | 81.229,18 |
| MS | 35.287,35 | 30.196,90 | 910,25 | 12.241,40 |
| MT | 44.893,67 | 52.320,89 | 1.354,59 | 18.219,42 |
| PA | 86.367,30 | 138.561,16 | 5.342,00 | 50.013,35 |
| PB | 76.702,96 | 108.566,03 | 558,40 | 32.915,25 |
| PE | 120.142,39 | 156.429,93 | 795,24 | 46.863,70 |
| PI | 59.069,22 | 97.967,64 | 77,40 | 29.054,93 |
| PR | 160.210,44 | 65.363,15 | 15.869,15 | 46.892,61 |
| RJ | 70.082,28 | 34.633,49 | 14.700,04 | 23.566,01 |
| RN | 58.940,77 | 94.714,44 | 962,14 | 27.439,31 |
| RO | 21.599,23 | 63.830,63 | 203,14 | 15.217,69 |
| RR | 11.587,16 | 56.238,33 | 9,26 | 11.987,09 |
| RS | 160.057,09 | 53.384,13 | 20.465,97 | 45.506,43 |
| SC | 92.247,74 | 29.013,51 | 12.525,27 | 25.135,68 |
| SE | 34.534,36 | 94.202,09 | 95,97 | 22.841,59 |
| SP | 318.265,34 | 22.670,35 | 28.467,82 | 77.379,60 |
| TO | 36.398,20 | 98.389,31 | 17,66 | 23.822,60 |
| Total | 2.375.614,82 | 2.267.034,74 | 142.339,09 | 906.360,81 |

(1) Deduzidos 15% para o FUNDEF. (2) Inclui recursos do FPM/FPE/IPI-EXP. e FUNDEF-União. (3) Alguns municípios não participam do FUNDEF, amparados por decisão judicial.

ESTIMATIVA TRIMESTRAL

As previsões embutem margem de erro, face às possíveis variações decorrentes do comportamento da arrecadação.

A expectativa de variação das Transferências Constitucionais para os próximos três meses é a seguinte:

| Fundo | Jul/Jun | Ago/Jul | Set/Ago |
|---------------------|---------|---------|---------|
| FPM/FPE/FNE/FNO/FCO | -20,0 % | +7,0 % | -18,0 % |
| IPI-EXP | +10,0 % | +24,0 % | +1,0 % |

OBS.: Previsão de acordo com os dados fornecidos pela SRF, sujeita a alterações.

DATAS DE PUBLICAÇÃO

Em observância ao que determina o Art. 6º da Lei Complementar 62, de 28/12/89, os valores das Transferências Constitucionais distribuídos por Estado e Município foram publicados no Diário Oficial da União, Seção I, nas seguintes datas:

| Mês | Data | Mês | Data |
|--------------|----------|----------|----------|
| Set/2004 | 20/10/04 | Jan/2005 | 16/02/05 |
| Out/2004 | 26/11/04 | Fev/2005 | 17/03/05 |
| Nov/2004 | 21/12/04 | Mar/2005 | 19/04/05 |
| Dez/2004 | 09/02/05 | Abr/2005 | 02/06/05 |
| Jan a Dez/04 | 10/02/05 | Mai/2005 | 24/06/05 |

Foi publicado no Diário Oficial da União do dia 17 de dezembro de 2004, a Portaria STN 678, de 16 de dezembro de 2004, contendo o cronograma das datas dos repasses do FPM/FPE para o exercício de 2005.

Coordenação-Geral de Operações de Crédito de Estados
Municípios - **COPEM**

Fone: (61) 3412.3116/3023 Fax: (61) 3412.1580

E-mail: copem.df.stn@fazenda.gov.br