

COMENTÁRIOS

Em junho os repasses do FPM e FPE decresceram 34,1% e 33,2%, respectivamente, quando comparados com o mês de maio de 1999. Contribuíram para essa variação a restituição do 1º lote do Imposto de Renda Pessoa Física - IRPF, no valor de R\$ 650,0 milhões, e a menor arrecadação do IPI e do imposto de Renda - IR ocorrida no período.

Ainda assim, quando comparado com o mesmo mês de 1998, o FPM apresentou aumento real (IGD-DI) de 1,4% e o FPE, decréscimo real de apenas 1,2%. Os valores distribuídos de janeiro a junho/99, em comparação com o mesmo período de 1998, foram, em termos reais, 4,2% maiores para o FPM e 4,0% para o FPE.

Para o mês de julho, já considerada a restituição do 2º lote do IRPF, a expectativa é de que os valores dos Fundos de Participação sejam superiores aos do mês de junho em 3,5%.

O repasse do IPI apresentou crescimento real de 1,3% em relação a maio/99. Relativamente a maio de 1998 observa-se um decréscimo de 21,7%. Nos seis meses de 1999 os valores repassados foram 13,3% inferiores, em termos reais, aos transferidos no mesmo período de 1998. Para o mês de julho espera-se que os valores transferidos por conta do IPI aumentem 1% em relação ao mês de junho.

DISTRIBUIÇÃO DO FPM/FPE

ANO	FPM * (R\$ Milhões)			VARIÇÃO NOMINAL(%)		
	JUN	MAI	JAN A JUN	JUN/99 MAI/99	JUN/99 JUN/98	JAN A JUN/99 JAN A JUN/98
1998	777,3	1.111,8	6.499,8	-	-	-
1999	856,5	1.299,5	7.236,9	- 34,1%	10,2%	+11,3%

ANO	FPE * (R\$ Milhões)			VARIÇÃO NOMINAL(%)		
	JUN	MAI	JAN A JUN	JUN/99 MAI/99	JUN/99 JUN/98	JAN A JUN/99 JAN A JUN/98
1998	708,3	999,6	5.731,7	-	-	-
1999	760,8	1.138,9	6.371,3	- 33,2%	+7,4%	+11,2%

(*) Não excluídos 15% para o Fundo de Manutenção e Desenvolvimento do Ensino Fundamental e de Valorização do Magistério-FUNDEF

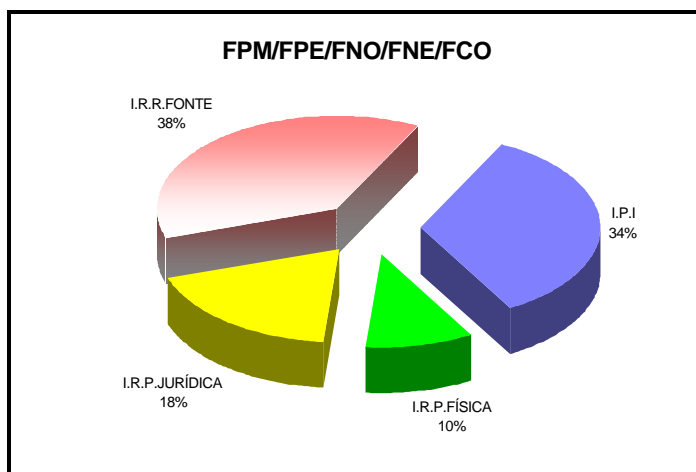
PREVISTO X REALIZADO

De acordo com a Portaria STN 508/98, os créditos no mês de junho foram efetuados nas seguintes datas: 10/06, 18/06 e 30/06. O quadro abaixo mostra a variação estimada dos fundos, divulgada pela STN, e o percentual efetivamente realizado.

Mês	FPE		FPM		IPI-EXP	
	ESTIM.	REAL.	ESTIM.	REAL.	ESTIM.	REAL.
JUN	- 38,0 %	- 33,2 %	- 38,0 %	- 34,1 %	+ 2,9 %	+ 2,4 %

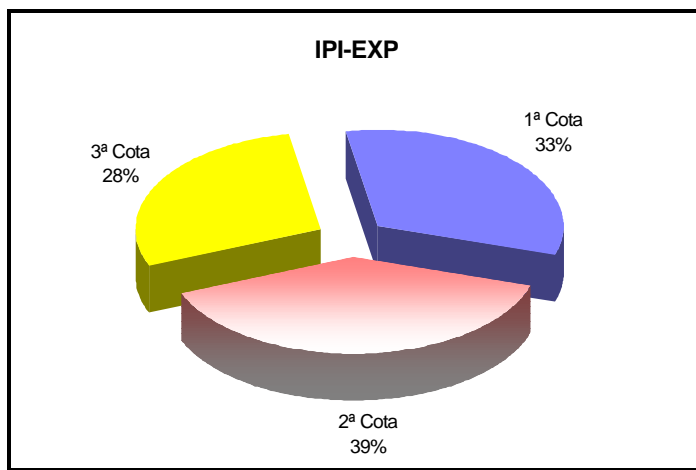
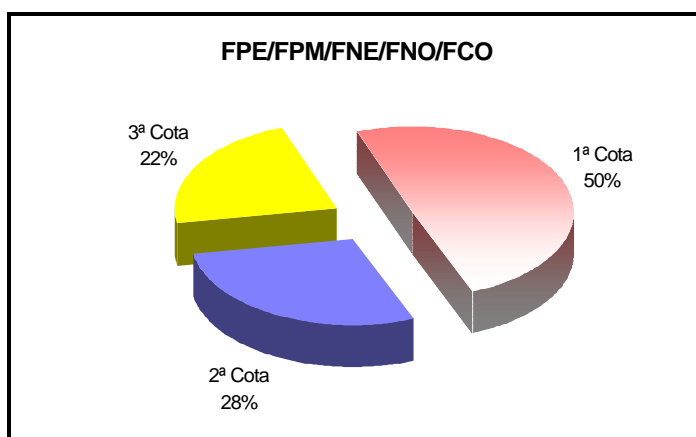
COMPOSIÇÃO DOS FUNDOS

Em junho os percentuais de composição, por tributo, foram os seguintes:



DISTRIBUIÇÃO NOS DECÊNDIOS

Os percentuais de cada cota decencial, em relação ao total do mês, estão representados nos gráficos abaixo:



DEMONSTRAÇÃO DA BASE DE CÁLCULO

Os valores distribuídos para cada Fundo foram originários da arrecadação de parcela do IPI e do IR no período de 21 de maio a 20 de junho conforme demonstrativo abaixo: **R\$ Milhões**

Período de Arrecadação	Arrecadação líquida (Competência) Realizada			Arrecadação de Receita Classificada	Base de Cálculo IPI+IR	Transferências Constitucionais				
	IPI	IR	IPI+IR			Valores Distribuídos				
						FPE *	FPM *	F.CONST.	IPI-EXP*	FUNDEF*
3º Dec./Mai.	409,4	1.401,3	1.810,7							
JUNHO/99	1.290,5	2.974,4	4.264,9	JUNHO/99	3.669,5	646,7	728,1	106,2	106,8	261,4
1º Dec./Jun.	490,3	550,0	1.040,4	3º Dec./Mai.	1.810,7	317,2	361,7	52,1	34,8	125,9
2º Dec./Jun.	356,5	461,9	818,4	1º Dec./Jun.	1.040,4	184,6	204,9	30,3	41,7	76,1
3º Dec./Jun.	443,7	1.962,5	2.406,2	2º Dec./Jun.	818,4	144,9	161,5	23,8	30,3	59,4

Obs.: Arrecadação Líquida = Arrecadação Bruta - Restituições - Incentivos Fiscais - FEF, inclui adicional de 2,5 % do IR para o FPM de acordo com a E.C. 17 .

(*) Deduzidos 15% para o FUNDEF (**) Inclui recursos do FPM/FPE/IPI-EXP.

F.CONST. = Valores distribuídos ao FNE, FNO e FCO. Na arrecadação estão incluídos todos os acréscimos legais (multas, juros e receita de dívida ativa).

DISTRIBUIÇÃO DOS FUNDOS (R\$ mil)

UF	FPM *	FPE *	IPIEXP *	FUNDEF UNIÃO **
AC	3.837,87	22.123,75	1,28	4.581,69
AL	17.408,68	26.903,54	172,01	7.850,15
AM	9.743,45	18.045,64	873,27	5.548,97
AP	2.816,50	22.065,55	65,15	4.524,75
BA	64.892,42	60.765,63	5.902,77	25.078,10
CE	38.358,23	47.448,05	868,72	16.354,69
DF	2.122,82	4.463,55	2,32	1.162,71
ES	13.202,15	9.700,56	4.824,09	7.040,84
GO	26.772,32	18.386,45	688,88	8.093,10
MA	29.631,37	46.680,41	1.530,77	13.736,91
MG	95.181,18	28.807,44	18.916,30	31.465,42
MS	11.125,02	8.614,10	403,50	3.894,60
MT	14.157,39	14.925,29	580,94	6.429,50
PA	25.888,45	39.526,57	5.188,88	14.700,80
PB	23.607,18	30.970,02	298,13	9.683,87
PE	38.484,98	44.623,89	1.137,12	14.204,85
PI	18.139,20	27.946,68	170,77	8.162,93
PR	50.100,76	18.645,78	9.626,62	19.143,06
RJ	22.158,09	9.879,70	5.525,93	6.628,89
RN	17.831,14	27.018,66	229,36	7.955,14
RO	6.150,86	18.208,61	80,22	4.312,88
RR	1.931,86	16.042,79	7,39	3.173,30
RS	49.500,48	15.228,59	18.045,21	19.319,16
SC	28.338,78	8.276,52	10.168,82	9.913,12
SE	10.091,02	26.872,50	88,03	6.538,51
SP	96.267,28	6.467,04	21.355,97	36.116,13
TO	11.181,92	28.066,97	27,41	6.931,11
TOTAL	728.921,40	646.704,28	106.779,86	302.545,17

(*) Deduzidos 15% para o FUNDEF

(**) Inclui recursos do FPM/FPE/IPI-EXP./LC87/96.

ESTIMATIVA TRIMESTRAL

As estimativas embutem margem de erro, face às possíveis variações no comportamento da arrecadação.

A expectativa de variação das Transferências Constitucionais para os próximos três meses é a seguinte:

Fundo	JUL/JUN	AGO/JUL	SET/AGO
FPM	+ 3,5%	+ 10,0%	+ 5,0
FPE	+ 3,5%	+ 10,0%	+ 5,0
IPI-EXP	+ 1,0%	+ 15,0%	+ 6,0

OBS.: Previsão de acordo com os dados fornecidos pela SRF, sujeita a alterações. Inclui dedução para o FUNDEF (15%).

ESTIMATIVA ANUAL

O comportamento dos últimos anos e a expectativa de variação real das Transferências Constitucionais (descontada a inflação - IGP-DI), para este ano, são as seguintes:

Fundo	1997/1996	1998/1997	1999/1998
FPM	+ 4,5 %	+ 14,0 %	+ 2,0 %
FPE	+ 3,8 %	+ 7,0 %	+ 2,0 %
IPI-EXP	+ 1,3 %	- 8,0 %	+ 3,0 %

OBS.: Previsão de acordo com os dados fornecidos pela SRF, sujeita a alterações. Não inclui dedução para o FUNDEF (15%).

DATAS DE PUBLICAÇÃO

Em observância ao que determina o Art. 6º da Lei Complementar 62, de 28/12/89, os valores das Transferências Constitucionais distribuídos por Estado e Município foram publicados no Diário Oficial da União, Seção I, nas seguintes datas:

Mês	Data	Mês	Data
Set/98	28/10/98	Janeiro/1999	26/02/99
Out/98	24/11/98	Fevereiro/1999	30/03/99
Nov/98	29/12/98	Março/1999	26/04/99
Dez/98	21/01/99	Abril/1999	21/05/99
Jan a Dez/98	21/01/99	Mai/1999	25/06/99

Coordenação-Geral de Programação Financeira - **COFIN**

Divisão de Programação da Receita Vinculada - **DIREV**

Fone: (061) 412.3122/3123/3124 Fax: (061) 412.3126

Email: stndirev@fazenda.gov.br