

## COMENTÁRIOS

Os repasses aos Fundos de Participação, em maio, foram maiores que os valores distribuídos no mês de abril/2002, em 14,6%. Esse incremento deveu-se ao pagamento (acima do estimado), no final de abril, da 1ª cota ou cota única do IRPJ referente à apuração trimestral (lucro real) e estimativa. Contribuiu também para o incremento, o pagamento, nos últimos dias de abril, da 1ª cota ou cota única relativa à Declaração de Ajuste do IRPF/2001.

Em relação ao mesmo mês de 2001, o FPM e o FPE apresentaram crescimento nominal de 25,4%. No período de janeiro a maio de 2002 os fundos apresentaram crescimento de 30,1%, quando comparados como o mesmo período do ano anterior. Em ambos os casos, contribuiu significativamente para a boa performance desses fundos o pagamento do IR efetuado pelos Fundos de Pensão.

Em maio, as transferências por conta do IPI apresentaram decréscimo de - 6,0%, ficando dentro das previsões divulgadas.

## DISTRIBUIÇÃO DO FPM/FPE

ANO	FPM * (R\$ Milhões)			VARIÇÃO NOMINAL(%)		
	MAI	ABR	JAN A MAI	MAI/02 ABR/02	MAI/02 MAI/01	JAN A MAI/02 JAN A MAI/01
2001	1.636,2	1.455,3	7.471,6	-	-	-
2002	2.052,5	1.790,8	9.718,3	+14,6%	+25,4%	+30,1%

ANO	FPE * (R\$ Milhões)			VARIÇÃO NOMINAL(%)		
	MAI	ABR	JAN A MAI	MAI/02 ABR/02	MAI/02 MAI/01	JAN A MAI/02 JAN A MAI/01
2001	1.563,5	1.390,6	7.139,5	-	-	-
2002	1.961,3	1.711,3	9.286,4	+14,6%	+25,4%	+30,1%

(\*) Não excluídos 15% para o Fundo de Manutenção e Desenvolvimento do Ensino Fundamental e de Valorização do Magistério-FUNDEF

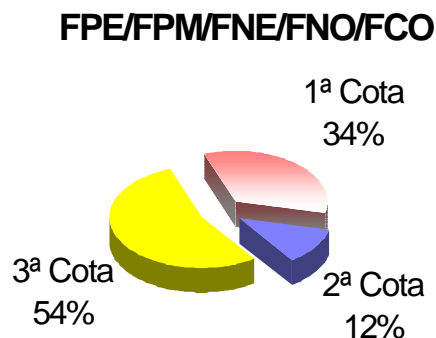
## PREVISTO X REALIZADO

De acordo com a Portaria STN 578/01 os créditos no mês de **maio** foram efetuados nas seguintes datas: **10/05**, **20/05** e **29/05**. O quadro abaixo mostra a variação estimada dos fundos, divulgada pela STN, e o percentual efetivamente realizado.

Mês	FPE		FPM		IPI-EXP	
	ESTIM.	REAL.	ESTIM.	REAL.	ESTIM.	REAL.
<b>MAI</b>	<b>+11,0 %</b>	<b>+14,6 %</b>	<b>+11,0 %</b>	<b>+14,6 %</b>	<b>-6,0 %</b>	<b>-6,0 %</b>

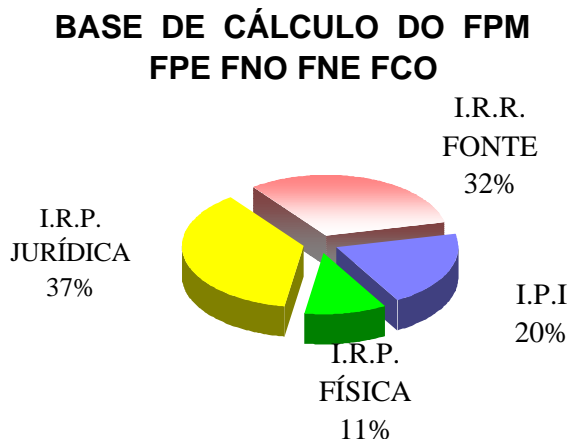
## COMPOSIÇÃO DOS FUNDOS

Em **maio** os percentuais de composição, por tributo, foram os seguintes:

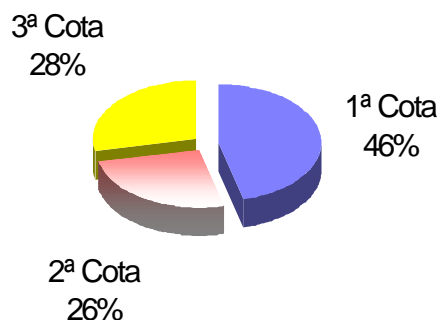


## DISTRIBUIÇÃO NOS DECÊNDIOS

Os percentuais de cada cota decencial, em relação ao total do mês, estão representados nos gráficos abaixo:



## IPI-EXP



## DEMONSTRAÇÃO DA BASE DE CÁLCULO

Os valores distribuídos para cada Fundo foram originários de parcela da arrecadação do IPI e do IR no período de 21 de abril a 20 de maio, conforme demonstrativo abaixo:

**R\$ Milhões**

Período de Arrecadação	Arrecadação Líquida Realizada (Competência)			Receita Classificada (Caixa)	Base de Cálculo IPI+IR	Transferências Constitucionais			
						Valores Distribuídos			
	IPI	IR	IPI+IR			FPE (1)	FPM (1)	IPI-EXP (1) (2)	FUNDEF(2)
3º Dec./Abr	485,4	5.084,7	5.570,1						
<b>ABR/2002</b>	<b>1.619,1</b>	<b>7.477,7</b>	<b>9.096,8</b>	<b>MAI/2002</b>	<b>9.122,4</b>	<b>1.667,1</b>	<b>1.744,7</b>	<b>133,7</b>	<b>625,7</b>
1º Dec./Mai.	699,4	1.951,3	2.650,7	3º Dec./Abr.	5.570,1	1.017,9	1.065,3	41,3	374,9
2º Dec./Mai.	388,6	512,9	901,5	1º Dec./Mai.	2.650,7	484,4	506,9	59,4	185,4
3º Dec./Mai.	428,5	3.753,6	4.182,1	2º Dec./Mai.	901,5	164,8	172,4	33,0	65,3

Obs.: Arrecadação Líquida = Arrecadação Bruta - Restituições - Incentivos Fiscais. Na arrecadação estão computadas as receitas provenientes dos acréscimos legais (juros, multas e receitas de dívida ativa). (1) Deduzidos 15% para o FUNDEF. (2) Inclui recursos do FPM/FPE/IPI-EXP.

### DISTRIBUIÇÃO DOS FUNDOS (R\$ mil)

UF	FPM	FPE	IPIEXP	FUNDEF UNIÃO
AC	9.601,36	57.031,99	13,53	11.806,19
AL	41.429,06	69.353,63	131,36	19.988,20
AM	24.406,86	46.519,16	3.792,96	13.683,67
AP	6.607,83	56.881,95	30,78	11.410,34
BA	158.168,98	156.645,41	7.827,90	69.001,85
CE	88.587,57	122.314,52	1.582,87	38.302,10
DF	4.208,89	11.506,42	2,99	3.173,90
ES	30.990,44	25.006,72	5.963,89	13.040,72
GO	65.210,75	47.397,73	936,14	20.696,73
MA	70.452,00	120.335,66	1.599,75	43.511,10
MG	227.158,48	74.261,62	17.373,39	62.633,29
MS	26.132,84	22.205,97	799,77	9.281,52
MT	33.255,82	38.475,34	731,28	13.746,43
PA	63.289,77	101.894,04	6.413,82	36.653,83
PB	56.337,65	79.836,45	338,89	24.232,56
PE	89.899,73	115.034,23	871,93	34.820,02
PI	43.245,96	72.042,69	156,93	22.158,30
PR	118.301,57	48.066,25	14.452,50	36.891,03
RJ	51.824,48	25.468,51	8.508,24	18.039,17
RN	43.216,65	69.650,38	415,07	20.169,87
RO	15.760,66	46.939,28	147,68	11.213,97
RR	8.328,96	41.356,11	9,90	8.788,59
RS	118.229,65	39.257,21	22.162,69	36.636,10
SC	68.721,69	21.335,73	12.617,44	19.893,47
SE	25.184,74	69.273,61	89,93	16.808,75
SP	232.028,80	16.671,15	26.747,72	63.182,82
TO	26.574,32	72.352,77	19,26	17.500,01
<b>TOTAL</b>	<b>1.747.155,52</b>	<b>1.667.114,50</b>	<b>133.738,62</b>	<b>697.264,54</b>

(1) Deduzidos 15% para o FUNDEF. (2) Inclui recursos do FPM/FPE/IPI-EXP/LC87/96 e Complementação da União. (3) Alguns municípios não participam do FUNDEF, amparados por decisão judicial.

### ESTIMATIVA TRIMESTRAL

As previsões embutem margem de erro, face às possíveis variações decorrentes do comportamento da arrecadação.

A expectativa de variação das Transferências Constitucionais para os próximos três meses é a seguinte:

Fundo	JUN/MAI	JUL/JUN	AGO/JUL
FPM	-25,0 %	-2,5 %	-10,0 %
FPE	-25,0 %	-2,5 %	-10,0 %
IPI-EXP	-1,0 %	+ 8,0 %	+5,0 %

OBS.: Previsão de acordo com os dados fornecidos pela SRF, sujeita a alterações.

### DATAS DE PUBLICAÇÃO

Em observância ao que determina o Art. 6º da Lei Complementar 62, de 28/12/89, os valores das Transferências Constitucionais distribuídos por Estado e Município foram publicados no Diário Oficial da União, Seção I, nas seguintes datas:

Mês	Data	Mês	Data
Ago/2001	03/09/01	Dez/2001	25/01/02
Repub.	11/09/01	Jan/2002	21/02/02
Set/2001	30/01/01	Fev/2002	27/03/02
Out/2001	30/10/01	Mar/2002	29/04/02
Nov/2001	30/01/02	Abr/2002	28/05/02

Coordenação-Geral de Programação Financeira - **COFIN**  
 Fone: (061) 412.3115/3116 Fax: (061) 412.1559  
 Email: stncofin@fazenda.gov.br