

## COMENTÁRIOS

Os Fundos de Participação tiveram comportamento excelente no mês de maio de 2003, com um histórico crescimento de 40,3% em relação ao mês anterior. O montante distribuído a título de FPM/FPE atingiu R\$ 4.858,4 milhões, sendo R\$ 2.484,4 para os municípios (FPM) e R\$ 2.374,0 milhões para os Estados e Distrito Federal (FPE).

Os repasses efetuados no período de janeiro a maio de 2003, quando comparados ao mesmo período do ano de 2002, apresentam crescimento nominal de 5,97%.

Porém, confirmando o alerta desta Secretaria, os valores dos repasses nos meses de junho, julho e agosto certamente serão inferiores aos ocorridos no mês de maio, em razão do início do processo de devolução das restituições do Imposto de Renda das Pessoas Físicas, no mês de junho/2003.

## DISTRIBUIÇÃO DO FPM/FPE

ANO	FPM * (R\$ Milhões)			VARIÇÃO NOMINAL(%)		
	MAI	ABR	JAN A MAI	MAI/03 ABR/03	MAI/03 MAI/02	JAN A MAI/03 JAN A MAI/02
2002	2.052,5	1.790,9	9.718,3	-	-	-
2003	2.484,4	1.771,3	10.297,9	+40,3%	+21,0 %	+6,0 %

ANO	FPE * (R\$ Milhões)			VARIÇÃO NOMINAL(%)		
	MAI	ABR	JAN A MAI	MAI/03 ABR/03	MAI/03 MAI/02	JAN A MAI/03 JAN A MAI/02
2002	1.961,3	1.711,3	9.286,4	-	-	-
2003	2.374,0	1.692,6	9.840,2	+40,3%	+21,0%	+6,0%

(\*) Não excluídos 15% para o FUNDEF.

## PREVISTO X REALIZADO

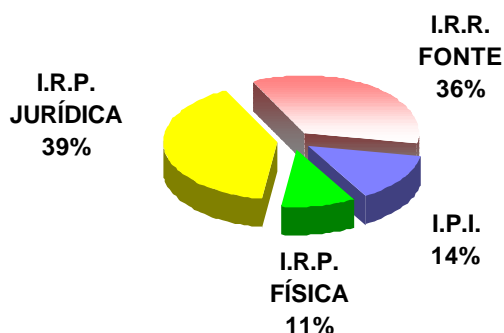
De acordo com a Portaria STN 616/02 os créditos no mês de **maio** foram efetuados nas seguintes datas: **09/05, 20/05 e 30/05**. O quadro abaixo mostra a variação estimada dos fundos, divulgada pela STN, e o percentual efetivamente realizado.

Mês	FPE		FPM		IPI-EXP	
	ESTIM.	REAL.	ESTIM.	REAL.	ESTIM.	REAL.
ABR	+24,0 %	+40,3 %	+24,0 %	+40,3 %	+1,0 %	-22,6 %

## COMPOSIÇÃO DOS FUNDOS

Em **maio** os percentuais de composição, por tributo, foram os seguintes:

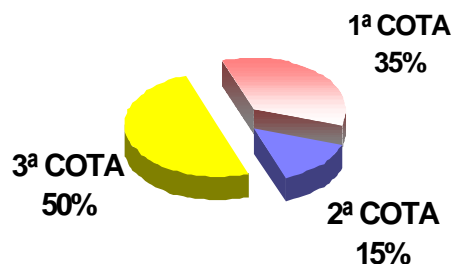
### BASE DE CÁLCULO DO FPM FPE FNO FNE FCO



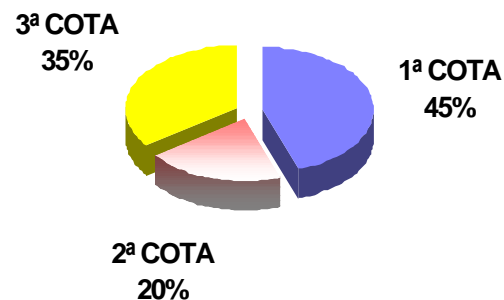
## DISTRIBUIÇÃO NOS DECÊNDIOS

Os percentuais de cada cota decencial, em relação ao total do mês, estão representados nos gráficos abaixo:

### FPE/FPM/FNE/FNO/FCO



### IPI-EXP



## DEMONSTRAÇÃO DA BASE DE CÁLCULO

Os valores distribuídos para cada Fundo foram originários de parcela da arrecadação do IPI e do IR no período de 21 de abril a 20 de maio, conforme demonstrativo abaixo:

**R\$ Milhões**

Período de Arrecadação	Arrecadação Líquida Realizada (Competência)			Receita Classificada (Caixa)	Base de Cálculo IPI+IR	Transferências Constitucionais			
	IPI	IR	IPI+IR			Valores Distribuídos			
						FPE (1)	FPM (1)	IPI-EXP (1) (2)	FUNDEF(2)
3º Dec./Abr	362,5	5.892,9	6.255,4						
<b>MAI/2003</b>	<b>1.401,6</b>	<b>8.150,9</b>	<b>9.552,5</b>	<b>MAI/2003</b>	<b>11.042,0</b>	<b>2.017,9</b>	<b>2.111,8</b>	<b>108,4</b>	<b>747,9</b>
1º Dec./Mai	625,0	2.754,6	3.379,6	3º Dec./Abr.	6.255,4	1.143,2	1.196,4	30,8	418,3
2º Dec./Mai	287,5	1.119,4	1.406,9	1º Dec./Mai.	3.379,6	617,6	646,4	53,1	232,4
3º Dec./Mai	489,0	4.277,0	4.766,0	2º Dec./Mai.	1.406,9	257,1	269,1	24,4	97,2

Obs.: Arrecadação Líquida = Arrecadação Bruta - Restituições - Incentivos Fiscais. Na arrecadação estão computadas as receitas provenientes dos acréscimos legais (juros, multas e receitas de dívida ativa). (1) Deduzidos 15% para o FUNDEF. (2) Inclui recursos do FPM/FPE/IPI-EXP.

### DISTRIBUIÇÃO DOS FUNDOS (R\$ mil)

UF	FPM	FPE	IPIEXP	FUNDEF UNIÃO
AC	11.605,50	69.033,02	8,17	14.268,08
AL	50.098,69	83.947,46	267,70	24.037,61
AM	29.526,47	56.308,02	3.724,10	16.206,51
AP	7.985,30	68.851,40	11,96	13.723,68
BA	191.300,61	189.607,73	5.642,82	75.650,14
CE	110.395,20	148.052,72	1.365,17	46.499,10
DF	4.526,41	13.927,68	3,26	3.580,19
ES	37.378,06	30.268,79	4.177,82	14.375,61
GO	77.522,09	57.371,46	941,12	24.503,24
MA	85.086,96	145.657,44	996,16	50.074,20
MG	275.186,46	89.888,21	12.370,63	71.755,51
MS	32.113,01	26.878,68	801,62	11.044,27
MT	40.159,35	46.571,56	790,20	16.219,12
PA	76.297,58	123.335,22	4.667,56	41.990,15
PB	68.149,51	96.636,13	387,05	29.262,80
PE	107.540,92	139.240,46	727,42	41.772,32
PI	52.325,75	87.202,36	72,71	25.847,29
PR	143.030,30	58.180,65	12.075,44	41.660,77
RJ	62.353,88	30.827,75	8.402,17	20.266,15
RN	52.276,11	84.306,65	391,75	24.316,43
RO	19.064,12	56.816,53	136,72	13.514,31
RR	10.061,30	50.058,52	12,11	10.626,77
RS	142.970,15	47.517,96	17.583,93	40.689,77
SC	82.438,59	25.825,33	11.091,29	22.495,27
SE	32.238,63	83.850,60	54,33	20.595,84
SP	280.901,43	20.179,19	21.676,67	68.391,36
TO	32.145,96	87.577,69	3,47	21.159,71
<b>TOTAL</b>	<b>2.114.678,37</b>	<b>2.017.919,22</b>	<b>108.383,35</b>	<b>804.526,21</b>

(1) Deduzidos 15% para o FUNDEF. (2) Inclui recursos do FPM/FPE/IPI-EXP/LC87/96 e Complementação da União. (3) Alguns municípios não participam do FUNDEF, amparados por decisão judicial.

### ESTIMATIVA TRIMESTRAL

As previsões embutem margem de erro, face às possíveis variações decorrentes do comportamento da arrecadação.

A expectativa de variação das Transferências Constitucionais para os próximos três meses é a seguinte:

Fundo	Jun/Mai	Jul/Jun	Ago/Jul
FPM	-32,0 %	-2,0 %	-1,0 %
FPE	-32,0 %	-2,0 %	-1,0 %
IPI-EXP	+16,0 %	+6,0 %	+10,0 %

OBS.: Previsão de acordo com os dados fornecidos pela SRF, sujeita a alterações.

### DATAS DE PUBLICAÇÃO

Em observância ao que determina o Art. 6º da Lei Complementar 62, de 28/12/89, os valores das Transferências Constitucionais distribuídos por Estado e Município foram publicados no Diário Oficial da União, Seção I, nas seguintes datas:

Mês	Data	Mês	Data
Ago/2002	24/09/02	Jan a Dez/2002	27/01/03
Set/2002	28/10/02	Jan/2003	20/02/03
Out/2002	26/11/02	Fev/2003	25/03/03
Nov/2002	19/12/02	Mar/2003	28/04/03
Dez/2002	27/01/03	Abr/2003	27/05/03

Foi publicado no Diário Oficial da União do dia 19 de dezembro de 2002, a Portaria STN 616, de 18 de dezembro de 2002, contendo o cronograma das datas dos repasses do FPM/FPE para o exercício de 2003.

Coordenação-Geral de Programação Financeira - **COFIN**

Fone: (061) 412.3115/3116 Fax: (061) 412.1559

Email: cofin.df.stn@fazenda.gov.br