

### MAIO/98

#### COMENTÁRIOS

Em maio os repasses do FPM decresceram 9,1%, quando comparados com o mês de abril de 1998. O FPE apresentou decréscimo de 4,9% em relação ao mês anterior. Esse decréscimo não deve ser considerado como queda de arrecadação pois tem como base de comparação o mês de abril, quando o montante distribuído foi o segundo maior do ano. Quando comparados com o mesmo mês de 1997, o FPM apresentou aumento real (IGP-DI) de 14,4% e o FPE de 7,67%.

A partir de julho, a expectativa é de que o FPM e FPE apresentem variações positivas, se confrontados com o mês anterior. Assim, prevê-se que os valores dos fundos sejam crescentes até dezembro, chegando a atingir o mesmo patamar dos recursos distribuídos em fevereiro deste ano. De acordo com as estimativas atuais espera-se que os valores distribuídos de janeiro a junho sejam 10% maiores do que os valores de julho a dezembro. Isso decorre principalmente da concentração da arrecadação ocorrida no primeiro semestre e do calendário de restituição do Imposto de Renda das Pessoas Físicas - IRPF previsto de para o período junho a dezembro/98. Para o ano de 1998 a expectativa é de que o FPM e FPE apresentem crescimento real (IGP-DI), respectivamente, de 10% e 5% em relação ao ano anterior.

O repasse ao IPI-EXP apresentou decréscimo de 7,5% em relação a abril. Quando comparado com abril de 1997 constata-se decréscimo real (IGP-DI) de 8,1%. Nos cinco meses de 1998 os valores repassados foram 5,5 % menores, em termos reais, do que os transferidos no mesmo período de 1997.

#### DISTRIBUIÇÃO DO FPM/FPE

ANO	FPM * (R\$ Milhões)			VARIÇÃO NOMINAL(%)		
	MAI	ABR	JAN A MAI	MAI98 ABR98	MAI98 MAI97	JAN A MAI98 JAN A MAI97
1997	931,7	913,0	4.441,7	-	-	-
1998	1.111,8	1.223,1	5.722,5	- 9,1	+ 19,3	+ 28,8

ANO	FPE * (R\$ Milhões)			VARIÇÃO NOMINAL(%)		
	MAI	ABR	JAN A MAI	MAI98 ABR98	MAI98 MAI97	JAN A MAI98 JAN A MAI97
1997	890,3	872,4	4.244,3	-	-	-
1998	999,6	1.050,9	5.023,4	- 4,9	+ 12,3	+ 18,3

(\*) Não excluídos 15% para o Fundo de Manutenção e Desenvolvimento do Ensino Fundamental e de Valorização do Magistério-FUNDEF

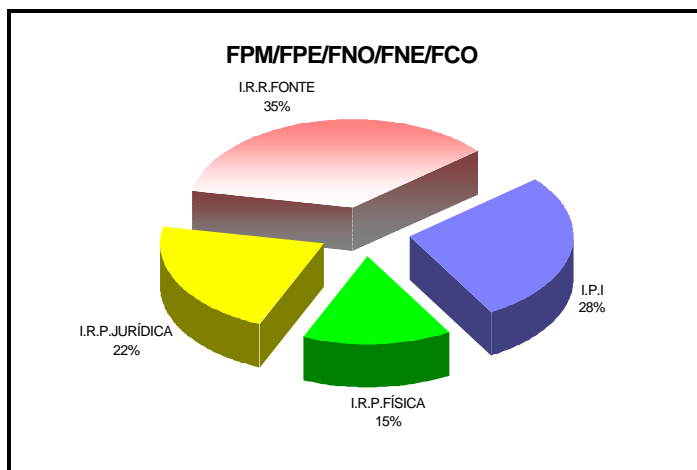
#### PREVISTO X REALIZADO

De acordo com a Portaria STN 399/97, os créditos no mês de maio foram efetuados nas seguintes datas: 11/05, 20/05 e 29/05. O quadro abaixo mostra a variação estimada dos fundos, divulgada pela STN, e o percentual efetivamente realizado.

Mês	FPE		FPM		IPI-EXP	
	ESTIM.	REAL.	ESTIM.	REAL.	ESTIM.	REAL.
MAI	-14,0 %	-4,9 %	- 18,0%	-9,1 %	-12,0 %	- 7,5%

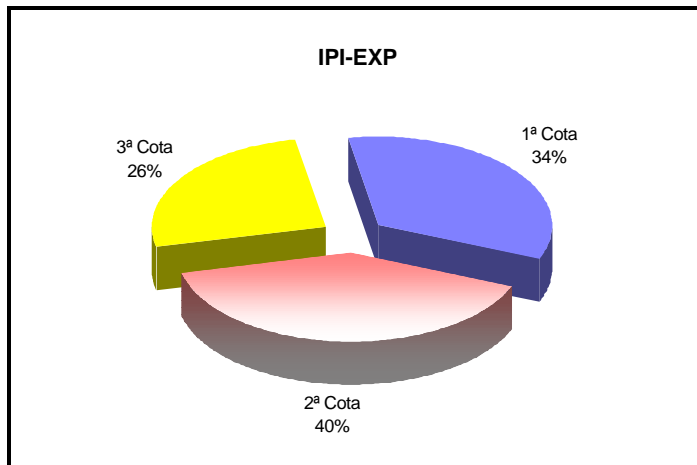
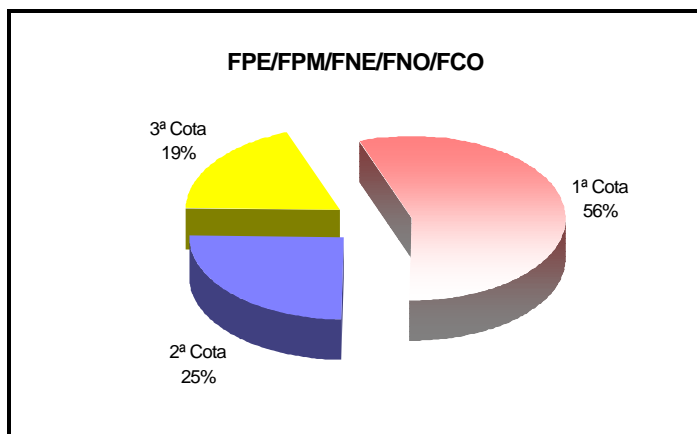
#### COMPOSIÇÃO DOS FUNDOS

Em maio os percentuais de composição, por tributo, foram os seguintes:



#### DISTRIBUIÇÃO NOS DECÊNDIOS

Os percentuais de cada cota decencial, em relação ao total do mês, estão representados nos gráficos abaixo:



## DEMONSTRAÇÃO DA BASE DE CÁLCULO

Os valores distribuídos para cada Fundo foram originários da arrecadação de parcela do IPI e do IR no período de 21 de abril a 20 de maio conforme demonstrativo abaixo: R\$

Período de Arrecadação	Arrecadação Líquida (Competência) Realizada			Arrecadação de Receita Classificada	Base de Cálculo IPI+IR	Transferências Constitucionais				
	IPI	IR	IPI+IR			Valores Distribuídos				FUNDEF*
						FPE *	FPM *	F.CONS	IPI-EXP*	
3º Dec./Abr.	453,4	2.245,9	2.699,3							
<b>MAI/98</b>	<b>1.364,7</b>	<b>2.743,2</b>	<b>4.107,9</b>	<b>MAI/98</b>	<b>4.840,9</b>	<b>849,7</b>	<b>945,1</b>	<b>139,5</b>	<b>113,6</b>	<b>336,8</b>
1º Dec./Mai.	538,4	671,6	1.210,0	3º Dec./Abr.	2.699,3	471,0	528,7	77,3	38,5	183,2
2º Dec./Mai.	344,5	587,1	931,6	1º Dec./Mai.	1.210,0	214,4	235,1	35,2	45,8	87,4
3º Dec./Mai.	481,7	1.484,5	1.966,3	2º Dec./Mai.	931,6	164,3	181,3	27,0	29,3	66,2

Obs.: Arrecadação Líquida = Arrecadação Bruta - Restituições - Incentivos Fiscais - FEF, inclui adicional de 1,875 % do IR para o FPM de acordo com a E.C. 17.

(\*) Deduzidos 15% para o FUNDEF (\*\*) Inclui recursos do FPM/FPE/IPI-EXP.

F.CONS. = Valores distribuídos aos Fundos Constitucionais de Financiamento (FNE / FNO / FCO).

### DISTRIBUIÇÃO DOS FUNDOS (R\$ mil)

UF	FPM *	FPE *	IPIEXP *	FUNDEF UNIÃO **
AC	4.989,8	29.067,7	3,2	6.010,7
AL	21.681,6	35.347,7	169,3	10.093,9
AM	12.654,4	23.709,6	623,5	7.038,9
AP	3.663,1	28.991,2	52,4	6.012,0
BA	84.297,2	79.838,0	6.478,4	37.859,5
CE	49.365,4	62.340,5	993,7	23.455,5
DF	2.763,3	5.864,5	1,4	1.522,8
ES	16.764,7	12.745,3	5.224,1	12.112,3
GO	34.933,6	24.157,4	834,2	10.575,0
MA	38.727,7	61.331,9	1.654,3	26.086,4
MG	123.834,0	37.849,2	15.567,6	35.539,5
MS	14.473,6	11.317,8	460,0	4.876,7
MT	18.065,2	19.609,9	1.039,9	6.832,0
PA	34.139,5	51.932,7	5.938,5	23.664,1
PB	30.711,6	40.690,5	349,6	12.662,1
PE	48.199,8	58.629,9	1.172,3	20.123,9
PI	23.556,6	36.718,3	206,9	12.029,4
PR	65.226,3	24.498,1	11.318,6	22.287,2
RJ	28.952,9	12.980,6	5.764,9	9.694,8
RN	23.194,9	35.499,0	245,4	10.401,0
RO	7.989,4	23.923,7	72,1	5.644,4
RR	2.589,7	21.078,1	20,6	4.180,3
RS	64.544,0	20.008,4	21.102,5	22.975,8
SC	36.695,6	10.874,3	11.411,2	11.792,8
SE	13.104,8	35.306,9	160,3	8.571,5
SP	125.413,6	8.496,8	22.718,6	27.640,4
TO	14.525,8	36.876,3	9,4	9.072,6
<b>TOTAL</b>	<b>945.058,2</b>	<b>849.684,3</b>	<b>113.592,9</b>	<b>388.755,7</b>

(\*) Deduzidos 15% para o FUNDEF

(\*\*) Inclui recursos do FPM/FPE/IPI-EXP./LC87/96 e complementação

### ESTIMATIVA TRIMESTRAL

As estimativas estão sujeitas a maior ou menor margem de erro, dependendo da estabilidade de vários fatores como, por exemplo, políticas econômicas e ações dos contribuintes.

A expectativa de variação das Transferências Constitucionais para os próximos três meses é a seguinte:

Fundo	JUN/MAI	JUL/JUN	AGO/JUL
FPM	- 33,0 %	+ 15,0%	+ 7,0%
FPE	- 32,0 %	+ 15,0%	+ 7,0%
IPI-EXP	+ 3,0 %	+ 7,0%	+ 4,0%

OBS.: Previsão de acordo com os dados fornecidos pela SRF, sujeita a alterações. Inclui dedução para o FUNDEF (15%).

### ESTIMATIVA ANUAL

O comportamento dos últimos anos e a expectativa de variação real das Transferências Constitucionais (descontada a inflação - IGP-DI), para este ano, são as seguintes:

Fundo	1996/1995	1997/1996	1998/1997
FPM	+ 1,9 %	+ 4,5 %	+ 10,0 %
FPE	+ 1,9 %	+ 3,8 %	+ 5,0 %
IPI-EXP	+ 2,5 %	+ 1,3 %	+ 2,0 %

OBS.: Previsão de acordo com os dados fornecidos pela SRF, sujeita a alterações. Não inclui dedução para o FUNDEF (15%).

### DATAS DE PUBLICAÇÃO

Em observância ao que determina o Art. 6º da Lei Complementar 62, de 28/12/89, os valores das Transferências Constitucionais distribuídos por Estado e Município foram publicados no Diário Oficial da União, seção I, nas seguintes datas:

Mês	Data	Mês	Data
Ago/97	29/09/97	Jan a Dez /97	26/01/98
Set/97	31/10/97	Jan/98	27/02/98
Out/97	26/11/97	Fev/98	26/03/98
Nov/97	24/12/97	Mar/98	29/04/98
Dez/97	26/01/98	Abr/98	27/05/98

Coordenação-Geral de Programação Financeira - **COFIN**

Divisão de Programação da Receita Vinculada - **DIREV**

Fone: (061) 412.3122/3123/3124 Fax: (061) 412.3126

Email: stndirev@fazenda.gov.br