

COMENTÁRIOS

Os repasses aos Fundos de Participação, em novembro, foram 3,9% maiores que os valores distribuídos no mês de outubro/2001.

Contribuiu para isso a menor arrecadação do IPI e do IR ocorrida no período de 01 a 20 de novembro (base de cálculo da 2ª e 3ª cotas), em cerca de 5,0%, quando comparada ao montante estimado para esse mesmo período.

Com referência ao mesmo mês de 2000, o FPM e o FPE apresentaram um acréscimo nominal de 10,6%. Comparando-se janeiro a novembro de 2001 com o mesmo período de 2000, verificou-se variação nominal positiva de 17,0% para o FPM e 17,6% para FPE. A expectativa é de que no ano de 2001, o FPM e o FPE tenham, em relação ao ano de 2000, um crescimento de 13,0%, em termos nominais.

As transferências por conta do IPI apresentaram, em novembro, decréscimo de 1,3% em comparação aos valores transferidos no mês de novembro/2001. A principal causa dessa variação negativa ficou por conta do IPI-Vinculado à importação e do IPI-FUMO que apresentaram arrecadação inferior à registrada no mês anterior.

DISTRIBUIÇÃO DO FPM/FPE

| ANO | FPM * (R\$ Milhões) | | | VARIÇÃO NOMINAL(%) | | |
|------|---------------------|---------|-----------|--------------------|------------------|-----------------------------|
| | NOV | OUT | JAN A NOV | NOV/01 OUT/01 | NOV/01 NOV/00 | JAN A NOV01 JAN A NOV/00 |
| 2000 | 1.321,3 | 1.217,4 | 13.563,9 | - | - | - |
| 2001 | 1.460,8 | 1.405,5 | 15.879,3 | +3,9% | +10,6% | + 17,0% |

| ANO | FPE * (R\$ Milhões) | | | VARIÇÃO NOMINAL(%) | | |
|------|---------------------|---------|-----------|--------------------|------------------|-----------------------------|
| | NOV | OUT | JAN A NOV | NOV/01 OUT/01 | NOV/01 NOV/00 | JAN A NOV01 JAN A NOV/00 |
| 2000 | 1.262,6 | 1.163,3 | 12.907,4 | - | - | - |
| 2001 | 1.395,8 | 1.343,0 | 15.173,5 | +3,9 % | +10,6% | + 17,6% |

(*) Não excluídos 15% para o Fundo de Manutenção e Desenvolvimento do Ensino Fundamental e de Valorização do Magistério-FUNDEF

PREVISTO X REALIZADO

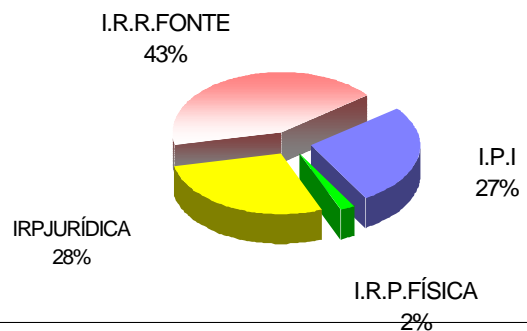
De acordo com a Portaria STN 611/00, de 18.12.00 (DOU de 21.12.00) os créditos no mês de **novembro** foram efetuados nas seguintes datas: **09/11, 20/11 e 30/11**. O quadro abaixo mostra a variação estimada dos fundos, divulgada pela STN, e o percentual efetivamente realizado.

| Mês | FPE | | FPM | | IPI-EXP | |
|-----|---------|---------|---------|---------|---------|--------|
| | ESTIM. | REAL. | ESTIM. | REAL. | ESTIM. | REAL. |
| NOV | + 8,0 % | + 3,9 % | + 8,0 % | + 3,9 % | + 2,0 % | -1,3 % |

COMPOSIÇÃO DOS FUNDOS

Em **novembro**, os percentuais de composição, por tributo, foram os seguintes:

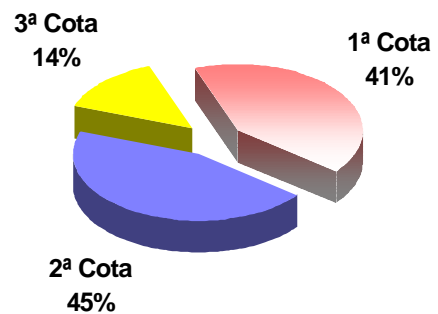
BASE DE CÁLCULO DO FPM/FPE/FNO/FNE/FCO



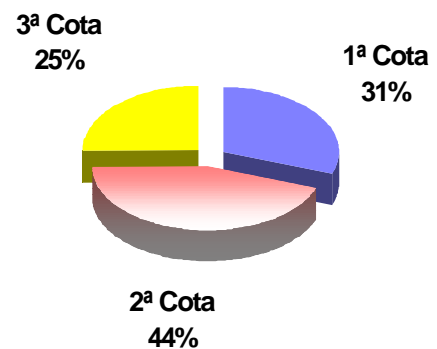
DISTRIBUIÇÃO NOS DECÊNDIOS

Os percentuais de cada cota decencial, em relação ao total do mês, estão representados nos gráficos abaixo:

FPE/FPM/FNE/FNO/FCO



IPI-EXP



DEMONSTRAÇÃO DA BASE DE CÁLCULO

Os valores distribuídos para cada Fundo foram originários de parcela da arrecadação do IPI e do IR no período de 21 de outubro a 20 de novembro, conforme demonstrativo abaixo: R\$ Milhões

| Período de Arrecadação | Arrecadação Líquida Realizada (Competência) | | | Receita Classificada | Base de Cálculo IPI+IR | Transferências Constitucionais | | | |
|------------------------|---|---------|---------|----------------------|------------------------|--------------------------------|----------------|--------------|--------------|
| | | | | | | Valores Distribuídos | | | |
| | IPI | IR | IPI+IR | | | FPE (1) | FPM (1) (2) | IPI-EXP (1) | FUNDEF(3) |
| 3º Dec./Out. | 467,0 | 3.206,3 | 2.673,3 | | | | | | |
| NOV/2001 | | | | NOV/2001 | 6.492,4 | 1.186,5 | 1.241,7 | 130,0 | 451,4 |
| 1º Dec./Nov. | 675,1 | 1.203,8 | 1.879,0 | 3º Dec./Out. | 3.673,3 | 671,3 | 702,5 | 39,7 | 249,4 |
| 2º Dec./Nov. | 387,2 | 552,9 | 940,1 | 1º Dec./Nov. | 1.879,0 | 343,4 | 359,4 | 57,4 | 134,1 |
| 3º Dec./Nov. | 520,2 | 2.845,0 | 3.365,2 | 2º Dec./Nov. | 1.331,2 | 171,8 | 179,8 | 32,9 | 67,9 |

Obs.: 1) Arrecadação Líquida = Arrecadação Bruta - Restituições - Incentivos Fiscais. Na arrecadação estão computadas as receitas provenientes dos acréscimos legais (juros, multas e receitas de dívida ativa). 2) Amparados por decisão judicial alguns municípios brasileiros não participam do FUNDEF. Dos valores do FPE, FPM e IPI-EXP já foram excluídos 15% para o FUNDEF. 3) O montante calculado para o FUNDEF correspondente a 15% das receitas do FPE, FPM e IPI-EXP considera como se todos participassem do referido Fundo.

DISTRIBUIÇÃO DOS FUNDOS (R\$ mil)

| UF | FPM (1) | FPE (1) | IPIEXP (1) | FUNDEF UNIÃO (2) (3) |
|--------------|--------------------|--------------------|------------------|----------------------|
| AC | 6.790,8 | 40.589,4 | 3,7 | 8.402,6 |
| AL | 29.400,2 | 49.358,7 | 51,0 | 14.283,8 |
| AM | 16.831,6 | 33.107,5 | 3.026,2 | 9.798,0 |
| AP | 4.668,8 | 40.482,6 | 31,1 | 8.155,4 |
| BA | 112.379,9 | 111.483,9 | 6.930,3 | 64.196,9 |
| CE | 63.366,7 | 87.050,7 | 1.435,7 | 27.526,8 |
| DF | 2.958,7 | 8.189,1 | 7,4 | 2.331,1 |
| ES | 22.113,4 | 17.797,2 | 6.725,3 | 10.138,5 |
| GO | 46.153,6 | 33.732,8 | 816,8 | 14.839,3 |
| MA | 50.131,8 | 85.642,4 | 1.974,8 | 47.272,9 |
| MG | 161.728,0 | 52.851,7 | 19.855,1 | 47.147,8 |
| MS | 18.859,4 | 15.803,9 | 499,9 | 6.758,0 |
| MT | 23.997,2 | 27.382,7 | 894,5 | 10.093,8 |
| PA | 45.046,4 | 72.517,6 | 6.728,6 | 30.312,9 |
| PB | 40.023,8 | 56.819,3 | 287,5 | 17.269,4 |
| PE | 64.182,4 | 81.869,4 | 830,9 | 24.962,2 |
| PI | 30.724,9 | 51.272,5 | 143,4 | 15.226,2 |
| PR | 84.255,3 | 34.208,5 | 12.041,4 | 27.544,1 |
| RJ | 37.617,9 | 18.125,8 | 6.652,4 | 13.636,8 |
| RN | 30.699,9 | 49.569,9 | 353,8 | 14.389,8 |
| RO | 11.182,8 | 33.406,5 | 165,7 | 8.009,6 |
| RR | 5.874,6 | 29.433,0 | 5,7 | 6.248,9 |
| RS | 84.128,9 | 27.939,2 | 21.780,4 | 28.096,1 |
| SC | 48.843,5 | 15.184,5 | 12.636,6 | 15.136,8 |
| SE | 17.885,7 | 49.301,7 | 93,0 | 11.985,1 |
| SP | 164.757,7 | 11.864,8 | 25.998,3 | 49.102,4 |
| TO | 18.859,8 | 51.493,2 | 21,7 | 12.454,3 |
| TOTAL | 1.243.463,7 | 1.186.478,3 | 129.991,5 | 545.319,4 |

(1) Deduzidos 15% para o FUNDEF. (2) Inclui recursos do FPM/FPE/IPI-EXP./LC87/96 e Complementação da União. (3) Amparados por decisão judicial alguns municípios brasileiros não participam do FUNDEF.

ESTIMATIVA TRIMESTRAL

As previsões estão sujeitas a possíveis variações decorrentes do comportamento da arrecadação.

A expectativa de variação das Transferências Constitucionais para os próximos três meses é a seguinte:

| Fundo | DEZ/NOV | JAN/DEZ | FEV/JAN |
|-------------------------|----------|---------|---------|
| FPM/FPE/FNO/ FNE/FCO | + 23,0 % | - 5,0 % | - 2,0 % |
| IPI-EXP | + 20,0 % | - 7,0 % | - 3,0 % |

OBS.: Previsão de acordo com os dados fornecidos pela SRF, sujeita a alterações.

ESTIMATIVA ANUAL

A estimativa de variação nominal das Transferências Constitucionais abaixo relacionadas, em relação a 2000, é a seguinte:

| Fundo | 2001/2000 |
|---------|-----------|
| FPM | + 13,0 % |
| FPE | + 13,0 % |
| IPI-EXP | + 14,0 % |

OBS.: Previsão de acordo com os dados fornecidos pela SRF, sujeita a alterações. Não inclui dedução para o FUNDEF (15%).

DATAS DE PUBLICAÇÃO

Em observância ao que determina o Art. 6º da Lei Complementar 62, de 28/12/89, os valores das Transferências Constitucionais distribuídos por Estado e Município foram publicados no Diário Oficial da União, Seção I, nas seguintes datas:

| Mês | Data | Mês | Data |
|----------|----------|--------------|----------|
| Jan/2001 | 23/02/01 | Jun/2001 | 08/08/01 |
| Fev/2001 | 23/03/01 | Jul/2001 | 29/08/01 |
| Mar/2001 | 26/04/01 | Ago/2001 | 03/09/01 |
| Abr/2001 | 31/05/01 | Repub.Ago/01 | 11/09/01 |
| Mai/2001 | 28/06/01 | Set/2001 | 29/10/01 |

Coordenação-Geral de Programação Financeira - **COFIN**

Tel: (061) 412-3116 / 412-3117

Fax: (061) 412.1559