

COMENTÁRIOS

No mês de novembro de 2003, os repasses dos Fundos de Participação de que trata o art. 159 da Constituição Federal apresentaram crescimento nominal de 12,8% em relação às transferências ocorridas no mês de outubro, superando a previsão inicial que indicava incremento de 10%.

De janeiro a novembro de 2003, foram distribuídos a título de FPE/FPM, R\$ 40,5 bilhões contra R\$ 39,1 bilhões no mesmo período do ano de 2002, não excluída a parcela de 15% para o FUNDEF, com crescimento nominal de 3,6% (três virgula seis por cento).

As informações relativas às transferências constitucionais estão disponíveis para consulta na página da Secretaria do Tesouro Nacional (www.tesouro.fazenda.gov.br).

O Banco do Brasil S/A disponibiliza em sua página na internet (www.bb.com.br) os avisos referentes as distribuições decenciais das cotas dos Fundos de Participação com todos os lançamentos a crédito e a débito. Para efetuar a consulta, favor acessar:

-> Governo

-> DAF-Distribuição da Arrecadação Federal

Outras informações sobre as transferências constitucionais poderão ser obtidas por meio dos telefones (0xx61) 412-3116, 412-3023 e da central da telefonica (61)481-8000.

DISTRIBUIÇÃO DO FPM/FPE

ANO	FPM * (R\$ Milhões)			VARIÇÃO NOMINAL%		
	NOV	OUT	JAN A NOV	NOV/03 OUT/03	NOV/03 NOV/02	JAN A NOV/03 JAN A NOV/02
2002	1.909,0	2.176,5	19.976,6	-	-	-
2003	1.916,5	1.698,9	20.705,3	+12,8%	+0,4%	+3,6%

ANO	FPE * (R\$ Milhões)			VARIÇÃO NOMINAL%		
	NOV	OUT	JAN A NOV	NOV/03 OUT/03	NOV/03 NOV/02	JAN A NOV/03 JAN A NOV/02
2002	1.824,2	2.079,7	19.088,8	-	-	-
2003	1.831,3	1.623,4	19.785,0	+12,8%	+0,4%	+3,6%

(*) Não excluídos 15% para o FUNDEF.

PREVISTO X REALIZADO


De acordo com a Portaria STN 616/02 os créditos no mês de **novembro** foram efetuados nas seguintes datas: **10/11, 20/11 e 28/11**. O quadro abaixo mostra a variação estimada dos fundos, divulgada pela STN, e o percentual efetivamente realizado.

Mês	FPE		FPM		IPI-EXP	
	ESTIM.	REAL.	ESTIM.	REAL.	ESTIM.	REAL.
NOV	+10,0 %	+12,8 %	+10,0 %	+12,8 %	-1,0 %	+4,4 %

COMPOSIÇÃO DOS FUNDOS

Em **novembro** os percentuais de composição, por tributo, foram os seguintes:

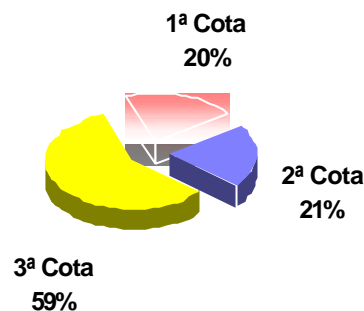
BASE DE CÁLCULO DO FPM



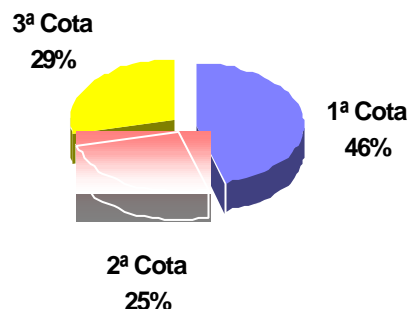
DISTRIBUIÇÃO NOS DECÊNDIOS

Os percentuais de cada cota decencial, em relação ao total do mês, estão representados nos gráficos abaixo:

FPE/FPM/FNE/FNO/FCO



IPI-EXP



DEMONSTRAÇÃO DA BASE DE CÁLCULO

Os valores distribuídos para cada Fundo foram originários de parcela da arrecadação do IPI e do IR no período de 21 de outubro a 20 de novembro, conforme demonstrativo abaixo: **R\$ Milhões**

Período de Arrecadação	Arrecadação Líquida Realizada (Competência)			Receita Classificada (Caixa)	Base de Cálculo IPI+IR	Transferências Constitucionais			
						Valores Distribuídos			
	IPI	IR	IPI+IR			FPE (1)	FPM (1)	IPI-EXP (1) (2)	FUNDEF(2)
3º Dec./Out	427,2	4.595,1	5.022,3						
NOV/2003	1.669,9	6.694,4	8.364,4	NOV/2003	8.517,8	1.556,6	1.629,0	137,3	586,4
1º Dec./Nov	766,6	945,3	1.711,9	3º Dec./Out	5.022,3	917,8	960,5	36,3	337,9
2º Dec./Nov	421,1	1.362,5	1.783,6	1º Dec./Nov.	1.711,9	312,9	327,4	65,2	124,5
3º Dec./Nov	482,2	4.386,6	4.868,8	2º Dec./Nov.	1.783,6	326,0	341,1	35,8	124,0

Obs.: Arrecadação Líquida = Arrecadação Bruta - Restituições - Incentivos Fiscais. Na arrecadação estão computadas as receitas provenientes dos acréscimos legais (juros, multas e receitas de dívida ativa). (1) Deduzidos 15% para o FUNDEF. (2) Inclui recursos do FPM/FPE/IPI-EXP.

DISTRIBUIÇÃO DOS FUNDOS (R\$ mil)

UF	FPM	FPE	IPIEXP	FUNDEF UNIÃO
AC	8.952,50	53.252,17	10,34	11.015,43
AL	38.646,20	64.757,19	339,04	18.642,65
AM	22.776,76	43.436,08	4.716,56	12.919,00
AP	6.159,88	53.112,07	15,14	10.624,57
BA	147.569,56	146.263,66	7.146,61	66.501,98
CE	85.159,01	114.208,07	1.728,99	36.137,28
DF	3.491,68	10.743,83	4,13	2.835,89
ES	28.833,49	23.349,39	5.291,20	11.843,15
GO	59.800,66	44.256,43	1.191,92	19.105,77
MA	65.636,20	112.360,36	1.261,64	49.321,73
MG	212.279,22	69.339,89	15.667,36	57.609,83
MS	24.772,02	20.734,25	1.015,25	8.702,19
MT	30.978,98	35.925,36	1.000,79	12.757,48
PA	58.856,06	95.140,96	5.911,44	38.352,72
PB	52.570,63	74.545,25	490,20	22.633,40
PE	82.957,22	107.410,29	921,27	32.409,68
PI	40.364,16	67.268,02	92,08	21.313,55
PR	110.333,78	44.880,63	15.293,49	34.111,62
RJ	48.099,87	23.780,57	10.641,31	16.902,26
RN	40.325,87	65.034,26	496,15	18.824,97
RO	14.706,09	43.828,35	173,15	10.459,64
RR	7.761,30	38.615,21	15,34	8.202,05
RS	110.287,38	36.655,42	22.269,97	33.840,26
SC	63.593,25	19.921,70	14.047,08	18.649,41
SE	24.868,93	64.682,47	68,81	15.915,25
SP	216.687,76	15.566,26	27.453,41	57.478,89
TO	24.797,44	67.557,56	4,40	16.330,11
TOTAL	1.631.265,90	1.556.625,69	137.267,06	663.440,78

(1) Deduzidos 15% para o FUNDEF. (2) Inclui recursos do FPM/FPE/IPI-EXP/LC87/96 e Complementação da União. (3) Alguns municípios não participam do FUNDEF, amparados por decisão judicial.

ESTIMATIVA TRIMESTRAL

As previsões embutem margem de erro, face às possíveis variações decorrentes do comportamento da arrecadação.

A expectativa de variação das Transferências Constitucionais para os próximos três meses é a seguinte:

Fundo	Dez/Nov	Jan/Dez	Fev/Jan
FPM/FPE/FNE/FNO/FCO	+10,3 %	+5,9 %	-20,0 %
IPI-EXP	-1,8 %	+3,1 %	-20,0 %

OBS.: Previsão de acordo com os dados fornecidos pela SRF, sujeita a alterações.

DATAS DE PUBLICAÇÃO

Em observância ao que determina o Art. 6º da Lei Complementar 62, de 28/12/89, os valores das Transferências Constitucionais distribuídos por Estado e Município foram publicados no Diário Oficial da União, Seção I, nas seguintes datas:

Mês	Data	Mês	Data
Fev/2003	25/03/03	Jun/2003	31/07/03
Mar/2003	28/04/03	Jul/2003	21/08/03
Abr/2003	27/05/03	Ago/2003	30/09/03
Mai/2003	24/06/03	Set/2003	13/11/03
Jan a Jun/03	31/07/03		

Foi publicado no Diário Oficial da União do dia 19 de dezembro de 2002, a Portaria STN 616, de 18 de dezembro de 2002, contendo o cronograma das datas dos repasses do FPM/FPE para o exercício de 2003.

Coordenação-Geral de Programação Financeira - **COFIN**

Fone: (061) 412.3115/3116 Fax: (061) 412.1559

Email: cofin.df.stn@fazenda.gov.br