

NOVEMBRO/98

COMENTÁRIOS

Em novembro, os repasses do FPM e do FPE foram, respectivamente, 7,8% e 7,6% maiores do que os ocorridos no mês de outubro de 1998. Em relação ao mesmo mês de 1997, o FPM apresentou decréscimo real (IGP-DI) de 2,2% e o FPE 7,0%.

Mesmo com a queda de arrecadação no mês de novembro, em relação a outubro, notadamente no IRPJ (27,43%), conforme divulgado pela Secretaria da Receita Federal, o crescimento dos Fundos se explica pelo fato de que a base de cálculo das transferências nesse mês compreende a arrecadação do 3º dec. outubro mais a do 1º e do 2º decêndio de novembro.

Os valores distribuídos de janeiro a novembro/98 foram 15,1% maiores, em termos reais, para o FPM e 7,3% para o FPE, comparando-se com o montante creditado no mesmo período de 1997. A expectativa para o mês de dezembro/98 é de que os Fundos de Participação mantenham o mesmo patamar das transferências realizadas em novembro/98.

Estima-se que os repasses dos Fundos de Participação em 1998 apresentem crescimento real (IGP-DI) de 14,0% para o FPM e 7,0% para o FPE.

As transferências do IPI-EXP. apresentaram decréscimo de 0,6% em relação a outubro. Quando comparado com novembro de 1997, constata-se decréscimo real (IGP-DI) de 13,5%. Espera-se um decréscimo de 8% em relação ao ano anterior.

DISTRIBUIÇÃO DO FPM/FPE

ANO	FPM * (R\$ Milhões)			VARIÇÃO NOMINAL(%)		
	NOV	OUT	JAN A NOV	NOV/98 OUT/98	NOV/98 NOV/97	JAN A NOV/98 JAN A NOV/97
1997	965,0	860,2	9.426,4	-	-	-
1998	956,9	887,7	11.298,1	+7,8%	-0,8%	+19,8%

ANO	FPE * (R\$ Milhões)			VARIÇÃO NOMINAL(%)		
	NOV	OUT	JAN A NOV	NOV/98 OUT/98	NOV/98 NOV/97	JAN A NOV/98 JAN A NOV/97
1997	914,3	821,9	8.999,7	-	-	-
1998	862,2	801,6	10.056,7	+7,6%	-5,7%	+11,7%

(*) Não excluídos 15% para o Fundo de Manutenção e Desenvolvimento do Ensino Fundamental e de Valorização do Magistério-FUNDEF

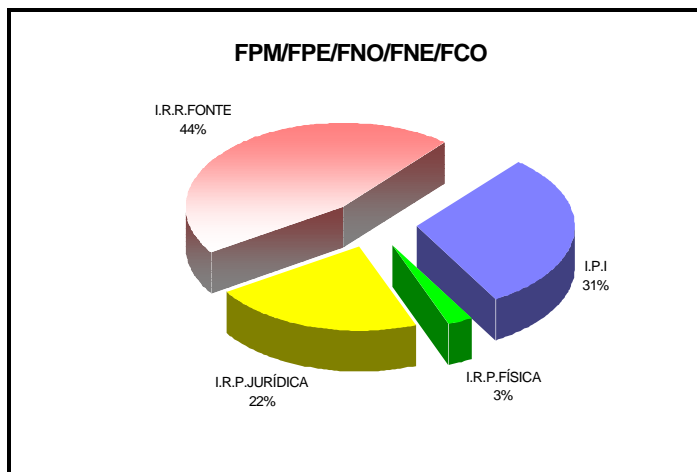
PREVISTO X REALIZADO

De acordo com a Portaria STN 399/97, os créditos no mês de novembro foram efetuados nas seguintes datas: 10/11, 20/11 e 30/11. O quadro abaixo mostra a variação estimada dos fundos, divulgada pela STN, e o percentual efetivamente realizado.

Mês	FPE		FPM		IPI-EXP	
	ESTIM.	REAL.	ESTIM.	REAL.	ESTIM.	REAL.
NOV	+ 15,0 %	+ 7,6 %	+ 15,0 %	+ 7,8 %	+ 6,0 %	- 0,6 %

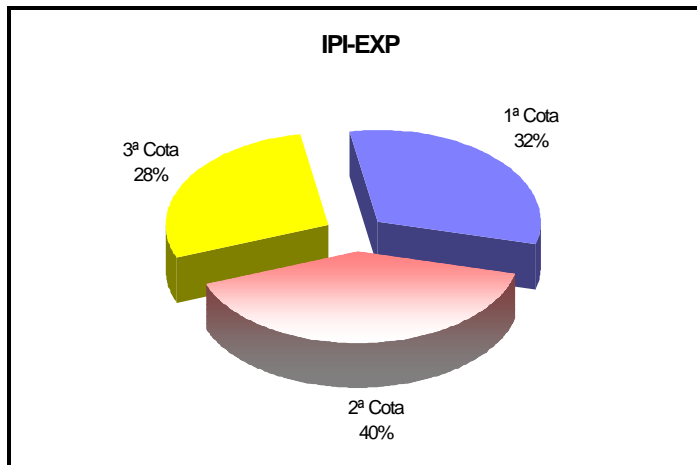
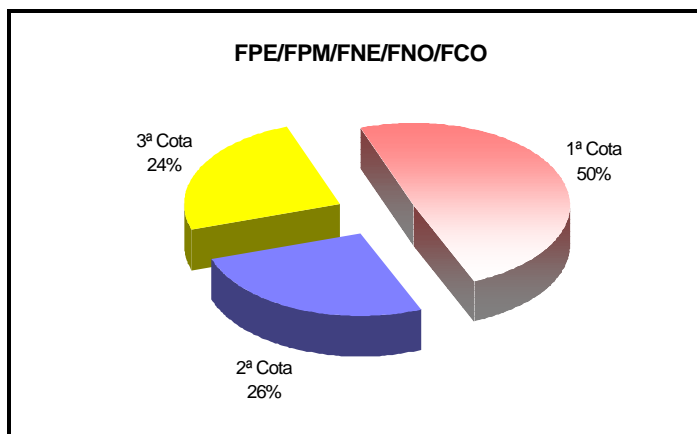
COMPOSIÇÃO DOS FUNDOS

Em novembro os percentuais de composição, por tributo, foram os seguintes:



DISTRIBUIÇÃO NOS DECÊNDIOS

Os percentuais de cada cota decencial, em relação ao total do mês, estão representados nos gráficos abaixo:



DEMONSTRAÇÃO DA BASE DE CÁLCULO

Os valores distribuídos para cada Fundo foram originários da arrecadação de parcela do IPI e do IR no período de 21 de outubro a 20 de novembro conforme demonstrativo abaixo:

Período de Arrecadação	Arrecadação líquida (Competência) Realizada			Arrecadação de Receita Classificada	Base de Cálculo IPI+IR	Transferências Constitucionais				
	IPI	IR	IPI+IR			Valores Distribuídos				FUNDEF*
						FPE *	FPM *	F.CON.S	IPI-EXP*	
3º Dec./Out.	398,7	1.654,3	2.053,0							
NOV/98	1.329,2	2.373,9	3.703,1	NOV/98	4.170,0	732,9	813,3	120,3	107,0	291,8
1º Dec./Nov.	508,8	589,4	1.098,2	3º Dec./Out.	2.053,0	358,7	401,8	58,9	33,9	140,2
2º Dec./Nov.	351,9	666,9	1.018,8	1º Dec./Nov.	1.098,2	194,8	213,2	32,0	43,3	79,6
3º Dec./Nov.	468,5	1.117,6	1.586,1	2º Dec./Nov.	1.018,8	179,4	198,4	29,5	29,9	71,9

Obs.: Arrecadação Líquida = Arrecadação Bruta - Restituições - Incentivos Fiscais - FEF, inclui adicional de 1,875 % do IR para o FPM de acordo com a E.C. 17.

(*) Deduzidos 15% para o FUNDEF (**) Inclui recursos do FPM/FPE/IPI-EXP.

F.CON.S. = Valores distribuídos aos Fundos Constitucionais de Financiamento (FNE / FNO / FCO).

DISTRIBUIÇÃO DOS FUNDOS (R\$ mil)

UF	FPM *	FPE *	IPIEXP *	FUNDEF UNIÃO**
AC	4.294,4	25.071,7	3,1	5.182,8
AL	18.659,9	30.488,4	159,5	8.701,4
AM	10.890,8	20.450,2	587,6	6.155,8
AP	3.152,6	25.005,7	49,4	4.977,8
BA	72.549,1	68.862,4	6.105,2	27.103,7
CE	42.485,6	53.770,3	936,5	17.975,8
DF	2.378,2	5.058,3	1,3	1.312,6
ES	14.428,3	10.993,1	4.923,2	5.354,9
GO	30.065,1	20.836,4	786,1	9.121,3
MA	33.330,4	52.900,4	1.559,0	16.130,5
MG	106.575,8	32.645,9	14.670,8	32.312,2
MS	12.456,5	9.761,9	433,5	4.474,6
MT	15.547,6	16.914,0	980,0	5.901,4
PA	29.381,6	44.793,3	5.596,3	15.825,9
PB	26.431,5	35.096,7	329,5	10.916,0
PE	41.482,5	50.569,9	1.104,8	16.711,1
PI	20.273,6	31.670,5	195,0	9.201,0
PR	56.136,0	21.130,3	10.666,5	20.489,4
RJ	24.917,9	11.196,1	5.432,8	9.476,6
RN	19.962,3	30.618,8	231,3	8.966,9
RO	6.876,0	20.634,8	67,9	4.866,8
RR	2.228,8	18.180,4	19,4	3.605,1
RS	55.548,8	17.257,8	19.886,8	18.916,8
SC	31.581,5	9.379,3	10.753,8	10.907,9
SE	11.278,5	30.453,2	151,1	7.391,1
SP	107.935,3	7.328,8	21.409,8	24.121,9
TO	12.501,4	31.806,8	8,8	7.820,6
TOTAL	813.349,9	732.875,5	107.048,9	313.922,0

(*) Deduzidos 15% para o FUNDEF

(**) Inclui recursos do FPM/FPE/IPI-EXP./LC87/96 e complementação

ESTIMATIVA TRIMESTRAL

As estimativas estão sujeitas a maior ou menor margem de erro, dependendo da estabilidade de vários fatores como, por exemplo, políticas econômicas e ações dos contribuintes.

A expectativa de variação das Transferências Constitucionais para os próximos três meses é a seguinte:

Fundo	DEZ/NOV	JAN/DEZ	FEV/JAN
FPM	- 1,0 %	+ 18,0%	- 13,0%
FPE	- 1,0 %	+ 16,0%	- 13,0%
IPI-EXP	+ 3,5 %	- 10,0%	+ 9,0%

OBS.: Previsão de acordo com os dados fornecidos pela SRF, sujeita a alterações. Inclui dedução para o FUNDEF (15%).

ESTIMATIVA ANUAL

O comportamento dos últimos anos e a expectativa de variação real das Transferências Constitucionais (descontada a inflação - IGP-DI), para este ano, são as seguintes:

Fundo	1996/1995	1997/1996	1998/1997
FPM	+ 1,9 %	+ 4,5 %	+ 14,0 %
FPE	+ 1,9 %	+ 3,8 %	+ 7,0 %
IPI-EXP	+ 2,5 %	+ 1,3 %	- 8,0 %

OBS.: Previsão de acordo com os dados fornecidos pela SRF, sujeita a alterações. Não inclui dedução para o FUNDEF (15%).

DATAS DE PUBLICAÇÃO

Em observância ao que determina o Art. 6º da Lei Complementar 62, de 28/12/89, os valores das Transferências Constitucionais distribuídos por Estado e Município foram publicados no Diário Oficial da União, Seção I, nas seguintes datas:

Mês	Data	Mês	Data
Fev/98	26/03/98	Jan a Jun/98	29/07/98
Mar/98	29/04/98	Jul/98	20/08/98
Abr/98	27/05/98	Ago/98	23/09/98
Mai/98	23/06/98	Set/98	28/10/98
Jun/98	29/07/98	Out/98	24/11/98

Coordenação-Geral de Programação Financeira - **COFIN**

Divisão de Programação da Receita Vinculada - **DIREV**

Fone: (061) 412.3122/3123/3124 Fax: (061) 412.3126

Email: stndirev@fazenda.gov.br