

COMENTÁRIOS

Os repasses aos Fundos de Participação, em outubro, foram 4,4% menores que os valores distribuídos no mês de setembro/2001.

Contribuiu para isso a menor arrecadação do IR e IPI ocorrida no período de 21 de setembro a 20 de outubro de 2001, quando comparada ao mesmo período do mês anterior.

Em relação ao mesmo mês de 2000, o FPM e o FPE apresentaram um acréscimo nominal de 15,4%. Comparando-se janeiro a outubro 2001 com o mesmo período de 2000, verificou-se variação nominal positiva de 17,8% para o FPM e 18,3% para FPE. A expectativa é de que no ano de 2001, o FPM e o FPE tenham, em relação ao ano de 2000, um crescimento de 14%, em termos nominais.

As transferências por conta do IPI-Exportação ficaram aquém da estimativa inicial, embora apresentando acréscimo de 1,5%, em relação aos valores transferidos no mês anterior. O IPI incidente sobre bebidas e sobre automóveis vem influenciando negativamente o montante arrecadado por conta do IPI-Total.

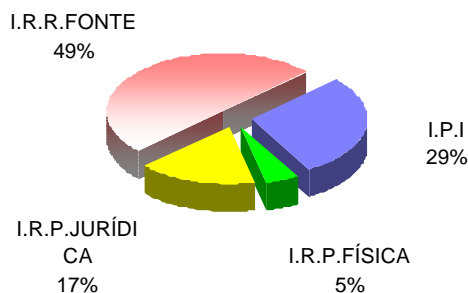
As transferências por conta do IPI-Exportação apresentaram, em outubro, um crescimento de 1,5% em comparação aos valores transferidos no mês de setembro/2001.

A estimativa anual de variação do IPI em relação a 2000 é, em termos nominais, de um crescimento de 10,0%.

COMPOSIÇÃO DOS FUNDOS

Em **outubro**, os percentuais de composição, por tributo, foram os seguintes:

BASE DE CÁLCULO DO FPM/FPE/FNO/FNE/FCO



DISTRIBUIÇÃO NOS DECÊNDIOS

Os percentuais de cada cota decencial, em relação ao total do mês, estão representados nos gráficos abaixo:

DISTRIBUIÇÃO DO FPM/FPE

ANO	FPM * (R\$ Milhões)			VARIÇÃO NOMINAL(%)		
	OUT	SET	JAN A OUT	OUT/01 SET/01	OUT/01 OUT/00	JAN A OUT/01 JAN A OUT/00
2000	1.217,4	1.151,4	12.242,6	-	-	-
2001	1.405,5	1.470,6	14.418,5	-4,4%	+15,4%	+ 17,8%

ANO	FPE * (R\$ Milhões)			VARIÇÃO NOMINAL(%)		
	OUT	SET	JAN A OUT	OUT/01 SET/01	OUT/01 OUT/00	JAN A OUT/01 JAN A OUT/00
2000	1.163,3	1.100,2	11.644,7	-	-	-
2001	1.343,0	1.405,3	13.777,7	-4,4%	+15,4%	+ 18,3%

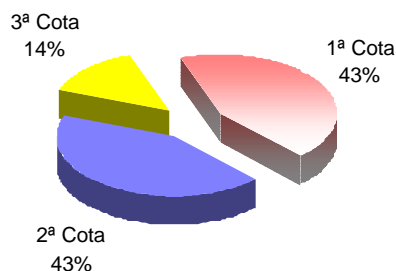
(*) Não excluídos 15% para o Fundo de Manutenção e Desenvolvimento do Ensino Fundamental e de Valorização do Magistério-FUNDEF

PREVISTO X REALIZADO

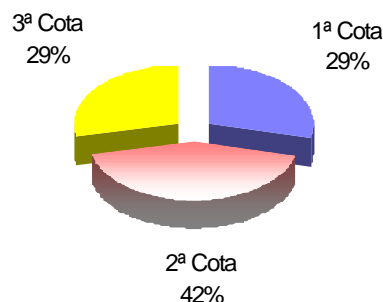
De acordo com a Portaria STN 611/00, de 18.12.00 (DOU de 21.12.00) os créditos no mês de **outubro** foram efetuados nas seguintes datas: **10/10, 19/10 e 30/10**. O quadro abaixo mostra a variação estimada dos fundos, divulgada pela STN, e o percentual efetivamente realizado.

Mês	FPE		FPM		IPI-EXP	
	ESTIM.	REAL.	ESTIM.	REAL.	ESTIM.	REAL.
OUT	-6,0%	- 4,4 %	-6,0%	- 4,4%	+ 5,5%	+1,5%

FPE/FPM/FNE/FNO/FCO



IPI-EXP



DEMONSTRAÇÃO DA BASE DE CÁLCULO

Os valores distribuídos para cada Fundo foram originários de parcela da arrecadação do IPI e do IR no período de 21 de setembro a 20 de outubro, conforme demonstrativo abaixo: R\$

Período de Arrecadação	Arrecadação Líquida Realizada (Competência)			Receita Classificada (Caixa)	Base de Cálculo IPI+IR	Transferências Constitucionais			
	IPI	IR	IPI+IR			Valores Distribuídos			
						FPE (1)	FPM (1) (2)	IPI-EXP (1)	FUNDEF(3)
3º Dec./Set.	447,9	2.265,3	2.713,3						
SET/2001				Out/2001	6.246,6	1.141,6	1.194,7	131,8	435,5
1º Dec./Out.	659,5	2.018,8	2.678,3	3º Dec./Set.	2.713,3	495,8	518,9	38,1	185,8
2º Dec./Out.	442,7	412,3	855,0	1º Dec./Out.	2.678,3	489,5	512,2	56,1	186,7
3º Dec./Out.	467,0	2.903,2	3.370,2	2º Dec./Out.	855,0	156,3	163,5	37,6	63,1

Obs.: 1) Arrecadação Líquida = Arrecadação Bruta - Restituições - Incentivos Fiscais. Na arrecadação estão computadas as receitas provenientes dos acréscimos legais (juros, multas e receitas de dívida ativa). 2) Amparados por decisão judicial alguns municípios brasileiros não participam do FUNDEF. Dos valores do FPE, FPM e IPI-EXP já foram excluídos 15% para o FUNDEF. 3) O montante calculado para o FUNDEF correspondente a 15% das receitas do FPE, FPM e IPI-EXP considera como se todos participassem do referido Fundo.

DISTRIBUIÇÃO DOS FUNDOS (R\$ mil)

UF	FPM	FPE	IPIEXP	FUNDEF UNIÃO
AC	6.533,71	39.052,79	3,76	8.086,10
AL	28.287,12	47.490,07	51,71	13.757,72
AM	16.194,43	31.854,11	3.067,41	9.471,67
AP	4.492,05	38.950,05	31,48	7.853,78
BA	108.125,45	107.263,34	7.024,61	52.678,40
CE	60.967,80	83.755,17	1.455,25	26.525,34
DF	2.846,64	7.879,05	7,55	2.256,61
ES	21.276,27	17.123,41	6.816,84	9.888,01
GO	44.406,35	32.455,71	827,89	14.307,51
MA	48.233,91	82.400,14	2.001,66	34.984,04
MG	155.605,31	50.850,83	20.125,29	45.761,91
MS	18.145,40	15.205,59	506,73	6.527,62
MT	23.088,71	26.346,08	906,69	9.752,68
PA	43.341,06	69.772,20	6.820,16	25.439,63
PB	38.508,58	54.668,20	291,40	16.623,09
PE	61.752,56	78.769,98	842,18	24.047,59
PI	29.561,72	49.331,41	145,40	14.678,74
PR	81.065,53	32.913,48	12.205,20	26.781,59
RJ	36.193,80	17.439,62	6.742,90	13.280,33
RN	29.537,70	47.693,27	358,66	13.854,40
RO	10.759,47	32.141,79	167,94	7.712,09
RR	5.652,22	28.318,70	5,79	6.013,01
RS	80.943,97	26.881,47	22.076,79	27.400,45
SC	46.994,35	14.609,70	12.808,52	14.739,39
SE	17.208,55	47.435,28	94,31	11.536,51
SP	157.479,98	11.415,61	26.352,03	49.301,67
TO	18.145,77	49.543,74	22,01	11.984,33
TOTAL	1.195.348,46	1.141.560,79	131.760,15	505.244,20

(1) Deduzidos 15% para o FUNDEF. (2) Inclui recursos do FPM/FPE/IPI-EXP./LC87/96 e Complementação da União. (3) Amparados por decisão judicial alguns municípios brasileiros não participam do FUNDEF.

ESTIMATIVA TRIMESTRAL

As previsões estão sujeitas a possíveis variações decorrentes do comportamento da arrecadação.

A expectativa de variação das Transferências Constitucionais para os próximos três meses é a seguinte:

Fundo	NOV/OUT	DEZ/NOV	JAN/DEZ
FPM/FPE/FNO/ FNE/FCO	+ 5,0%	+ 17,0%	- 2,0%
IPI-EXP	+ 1,0%	+23,0%	-11,0%

OBS.: Previsão de acordo com os dados fornecidos pela SRF, sujeita a alterações.

ESTIMATIVA ANUAL

A estimativa de variação nominal das Transferências Constitucionais abaixo relacionadas, em relação a 2000, é a seguinte:

Fundo	2001/2000
FPM	+ 14,0 %
FPE	+ 14,0 %
IPI-EXP	+ 10,0 %

OBS.: Previsão de acordo com os dados fornecidos pela SRF, sujeita a alterações. Não inclui dedução para o FUNDEF (15%).

DATAS DE PUBLICAÇÃO

Em observância ao que determina o Art. 6º da Lei Complementar 62, de 28/12/89, os valores das Transferências Constitucionais distribuídos por Estado e Município foram publicados no Diário Oficial da União, Seção I, nas seguintes datas:

Mês	Data	Mês	Data
Jan/2001	23/02/01	Jun/2001	08/08/01
Fev/2001	23/03/01	Jul/2001	29/08/01
Mar/2001	26/04/01	Ago/2001	03/09/01
Abr/2001	31/05/01	Repub.Ago/01	11/09/01
Mai/2001	28/06/01	Set/2001	29/10/01

Coordenação-Geral de Programação Financeira - **COFIN**

Tel: (061) 412-3116 / 412-3117

Fax: (061) 412.1559