

MINISTÉRIO DA FAZENDA
SECRETARIA DO TESOURO NACIONAL
COORDENAÇÃO-GERAL DE CONTABILIDADE
GERÊNCIA DE INFORMAÇÕES CONTÁBEIS

**RELATÓRIO RESUMIDO
DA EXECUÇÃO ORÇAMENTÁRIA
DO GOVERNO FEDERAL**

Abril de 2005

PRESIDENTE DA REPÚBLICA
Luis Inácio Lula da Silva

MINISTRO DA FAZENDA
Antonio Palocci Filho

SECRETÁRIO-EXECUTIVO
Murilo Portugal Filho

SECRETÁRIO DO TESOURO NACIONAL
Joaquim Vieira Ferreira Levy

SECRETÁRIOS-ADJUNTOS DA STN
Lísio Fábio de Brasil Camargo
Jorge Khalil Miski
José Antonio Gragnani
Tarcísio José Massote de Godoy

COORDENADOR-GERAL DE CONTABILIDADE
Isaltino Alves da Cruz

COORDENADORA DE CONTABILIDADE
Heloísa Teixeira Saito

GERENTE DE INFORMAÇÕES CONTÁBEIS
Alessandro Aurelio Caldeira

EQUIPE TÉCNICA
Fernando Boessenkool
Iramar Rodrigues Cordeiro
Leúde da Silva Amorim
Marcelo Queiroga Reis
Maria Amélia Fonseca Lemos
Maria José Soares Cordeiro
Teresa Pereira Leão

Correio Eletrônico: geinc.ccont.df.stn@fazenda.gov.br

Endereço Eletrônico:

www.tesouro.fazenda.gov.br/contabilidade_governamental/gestao_orcamentaria.asp

Ministério da Fazenda/Secretaria do Tesouro Nacional

Esplanada dos Ministérios, Bloco P, Edifício Anexo ao Ministério da Fazenda, Ala A, Térreo
70048-900 – Brasília-DF



PORTARIA Nº 364, DE 25 DE MAIO DE 2005.

O SECRETÁRIO DO TESOURO NACIONAL, SUBSTITUTO, no desempenho das atribuições que lhe são conferidas pelo inciso XIX do art. 9º do anexo I do Decreto nº 5.136, de 7 de julho de 2004, e inciso X do art. 15 da Portaria MF nº 71, de 8 de abril de 1996, e considerando as disposições do § 3º do art. 165 da Constituição Federal; as disposições estabelecidas nos arts. 2º, 52 e 53 da Lei Complementar nº 101, de 4 de maio de 2000; e as determinações dos incisos I e II do art. 24 do Decreto nº 825, de 28 de maio de 1993, resolve:

Art. 1º Divulgar o Relatório Resumido da Execução Orçamentária do Governo Federal, de acordo com a Portaria nº 471, de 31 de agosto de 2004, da STN, com informações realizadas e registradas no SIAFI pelos órgãos e entidades da Administração Pública, relativo ao mês de abril de 2005, os Balanços Financeiro e Patrimonial das empresas que integram o SIAFI na modalidade total, outros demonstrativos da execução orçamentária e respectivas notas explicativas.

Art. 2º Esta Portaria entra em vigor na data de sua publicação.

LÍSCIO FÁBIO DE BRASIL CAMARGO

SUMÁRIO

Notas Explicativas.....	5
I - RELATÓRIO RESUMIDO DA EXECUÇÃO ORÇAMENTÁRIA DO GOVERNO FEDERAL.....	7
Anexo I – Balanço Orçamentário da União.....	8
Anexo II – Demonstrativo da Execução das Despesas por Função/Subfunção.....	11
Anexo III – Demonstrativo da Receita Corrente Líquida.....	29
Anexo IV – Demonstrativo das Receitas e Despesas Previdenciárias do Regime Geral de Previdência Social – União.....	30
Anexo V – Demonstrativo das Receitas e Despesas Previdenciárias do Regime Próprio dos Servidores Públicos.....	31
Anexo VI – Demonstrativo do Resultado Nominal.....	32
Anexo VIII – Demonstrativo do Resultado Primário.....	33
Anexo IX – Demonstrativo dos Restos a Pagar por Poder e Órgão.....	34
Anexo X – Demonstrativo das Receitas e Despesas com Manutenção e Desenvolvimento do Ensino..	36
Anexo XV – Demonstrativo das Despesas com Saúde.....	37
Anexo XVII – Demonstrativo Simplificado do Relatório Resumido da Execução Orçamentária.....	38

NOTAS EXPLICATIVAS

1. Os demonstrativos, Anexos I a VI, VIII a X, XV e XVII, apresentados nesta publicação, foram instituídos pela Portaria nº 471, de 31 de agosto de 2004, da STN. Os outros demonstrativos da execução orçamentária, Tabelas 1 a 17, são divulgados conforme os incisos I e II do art. 24 do Decreto nº 825, de 28 de maio de 1993, e também o compromisso do Tesouro Nacional de dar continuidade à transparência das contas públicas aos órgãos de controle e à sociedade.

2. Os Balanços e os demonstrativos da Execução Orçamentária referem-se, exclusivamente, aos Orçamentos Fiscal e da Seguridade Social, no âmbito da Administração Pública Federal.

3. Consideram-se Orçamentos Fiscal e da Seguridade Social o conjunto de dotações estabelecidas para as unidades orçamentárias, de acordo com a Lei Orçamentária Anual nº 11.100, de 25 de janeiro de 2005, acrescidas dos créditos adicionais abertos e reabertos até 30 de abril. Esta composição está estruturada em:

3.1. Órgãos da Administração Direta, compreendendo inclusive os valores relativos às despesas de transferências para entidades não contempladas nos Orçamentos Fiscal e da Seguridade Social;

3.2. Fundos Especiais;

3.3. Entidades da Administração Indireta, tais como:

3.3.1. Fundações;

3.3.2. Autarquias;

3.3.3. Empresas Públicas dependentes; e

3.3.4. Sociedades de Economia Mista dependentes.

4. Na fórmula da dotação inicial constam contas de detalhamento, para que seja possível evidenciar a dotação inicial detalhada, lançada no SIAFI, por fita, somente até o nível de modalidade.

5. Considera-se como execução orçamentária da despesa, a ocorrência do estágio da liquidação, efetivado ou não o seu respectivo pagamento.

6. Esta publicação apresenta três situações distintas:

6.1. Balanços Orçamentário, Financeiro, Patrimonial e das Variações Patrimoniais, consolidados na gestão Orçamentos Fiscal e da Seguridade Social;

6.2. Realização das receitas e despesas de refinanciamento da dívida pública da União; e

6.3. Realização das receitas e despesas da União, excetuando-se nessas demonstrações o refinanciamento da dívida pública da União.

7. O Anexo VIII - Demonstrativo do Resultado Primário da União contém informações elaboradas com observância ao regime de caixa para as receitas e despesas, inclusive as extra-orçamentárias.

8. A divergência na inscrição de restos a pagar processados e não processados, entre o Relatório de Gestão Fiscal Consolidado do 3º quadrimestre de 2004, divulgado pela Portaria nº 89, de 14 de fevereiro de 2005, da STN, e o Relatório Resumido da Execução Orçamentária de abril de 2005, é oriunda de variações cambiais e critério de apuração. Os números do Relatório de Gestão Fiscal foram identificados em contas que compõem o Balanço Patrimonial ao final do exercício. Já os divulgados neste Relatório, foram apurados por meio de contas de controle orçamentário, inviabilizando a identificação da totalidade dos valores anteriormente divulgados, uma vez que não há, ainda, correlação direta entre as informações registradas. A divergência nos valores entre os meses de março e abril decorre de variações cambiais.

9. O valor da coluna da previsão atualizada da receita apresenta-se menor do que o da dotação atualizada da despesa em decorrência da abertura de créditos adicionais com a utilização de superávit financeiro, apurado no Balanço Patrimonial de 2004, proveniente de receitas orçamentárias previstas e efetivamente arrecadadas em exercícios anteriores a 2005.

10. Na elaboração do Anexo XV - Demonstrativo das Despesas com Saúde, para obter-se o valor total das despesas com ações e serviços públicos de saúde de acesso universal, foi considerada toda a despesa executada no Ministério da Saúde, inclusive as descentralizações externas de crédito das suas Unidades Orçamentárias, que corresponde ao total das funções dessas Unidades excluídos os gastos com inativos e pensionistas, juros, encargos e amortização da dívida, as despesas com saúde custeadas pelo Fundo de Combate e Erradicação da Pobreza e outras despesas com saúde executadas nas funções Previdência Social e/ou Encargos Especiais.

11. A Tabela 9 apresenta a desvinculação de receitas da União aplicada aos recursos da Seguridade Social. Nos termos da Emenda Constitucional nº 42, de 19 de dezembro de 2003, são desvinculados vinte por cento da receita da União proveniente das seguintes contribuições sociais:

- a) Contribuição para o Financiamento da Seguridade Social;
- b) Cota-Parte da Contribuição Sindical;
- c) Contribuição sobre os Concursos de Prognósticos;
- d) Contribuições para os Programas de Integração Social e de Formação do Patrimônio do Servidor Público;
- e) Contribuição Social sobre o Lucro Líquido das Pessoas Jurídicas; e
- f) Contribuição sobre Movimentação Financeira ou Transmissão de Valores e de Crédito de Natureza Financeira (exclusive a parcela destinada ao Fundo de Combate e Erradicação da Pobreza).

Sobre as Contribuições Previdenciárias para o Regime Geral de Previdência Social não se aplica a desvinculação de recursos por conta do inciso XI do art. 167 da Constituição. Por analogia, também não se aplica a mesma desvinculação sobre as receitas de Contribuição para o Plano de Seguridade Social do Servidor e para o Custeio das Pensões Militares. Quanto à receita de Contribuição para o Salário-Educação, a exceção decorre do disposto no § 2º do art. 76 do ADCT.

12. Estas informações estão disponíveis na Internet no seguinte endereço:
www.tesouro.fazenda.gov.br/contabilidade_governamental/gestao_orcamentaria.asp.



MINISTÉRIO DA FAZENDA



I - RELATÓRIO RESUMIDO DA EXECUÇÃO ORÇAMENTÁRIA DO GOVERNO FEDERAL



GOVERNO FEDERAL
RELATÓRIO RESUMIDO DA EXECUÇÃO ORÇAMENTÁRIA
BALANÇO ORÇAMENTÁRIO
ORÇAMENTOS FISCAL E DA SEGURIDADE SOCIAL
JANEIRO A ABRIL DE 2005/BIMESTRE MARÇO-ABRIL

LRF, art. 52, inciso I, alíneas "a" e "b" do inciso II e § 1º - Anexo I

R\$ milhares

RECEITAS	PREVISÃO INICIAL (a)	PREVISÃO ATUALIZADA (b)	RECEITAS REALIZADAS				SALDO A REALIZAR (b-d)
			No Bimestre (c)	% (c/b)	Até o Bimestre (d)	% (d/b)	
RECEITAS CORRENTES	514.206.446	514.206.446	85.981.985	16,72	167.507.589	32,58	346.698.857
RECEITA TRIBUTÁRIA	147.418.884	147.418.884	27.748.263	18,82	51.652.830	35,04	95.766.054
Impostos	144.118.983	144.118.983	26.465.998	18,36	49.976.601	34,68	94.142.382
Taxas	3.299.901	3.299.901	1.282.265	38,86	1.676.229	50,80	1.623.672
RECEITA DE CONTRIBUIÇÕES	318.753.568	318.753.568	49.704.558	30,85	97.737.815	30,66	221.015.753
Contribuições Sociais	288.860.787	288.860.787	45.155.177	15,63	88.779.927	30,73	200.080.860
Contribuições Econômicas	29.892.781	29.892.781	4.549.381	15,22	8.957.888	29,97	20.934.893
RECEITA PATRIMONIAL	13.799.462	13.799.462	2.376.797	17,22	4.824.399	34,96	8.975.063
Receitas Imobiliárias	291.047	291.047	40.534	13,93	81.748	28,09	209.299
Receitas de Valores Mobiliários	12.804.134	12.804.134	2.308.423	18,03	4.584.637	35,81	8.219.497
Receita de Concessões e Permissões	673.312	673.312	25.519	3,79	153.895	22,86	519.417
Outras Receitas Patrimoniais	30.969	30.969	2.321	7,49	4.119	13,30	26.850
RECEITA AGROPECUÁRIA	19.349	19.349	3.073	15,88	6.118	31,62	13.231
Receita da Produção Vegetal	11.839	11.839	1.877	15,85	3.804	32,13	8.035
Receita da Produção Animal e Derivados	7.477	7.477	1.192	15,94	2.308	30,87	5.169
Outras Receitas Agropecuárias	33	33	3	10,06	6	18,18	27
RECEITA INDUSTRIAL	676.011	676.011	69.446	10,27	128.578	19,02	547.433
Receita da Indústria de Transformação	676.011	676.011	69.446	10,27	128.578	19,02	547.433
Receita da Indústria de Construção	0	0	0	0,00	0	0,00	0
RECEITA DE SERVIÇOS	20.752.799	20.752.799	3.521.100	16,97	8.164.745	39,34	12.588.054
Receita de Serviços	20.752.799	20.752.799	3.521.100	16,97	8.164.745	39,34	12.588.054
TRANSFERÊNCIAS CORRENTES	475.127	475.127	16.615	3,50	39.617	8,34	435.510
Transferências Intergovernamentais	314	314	6	2,04	6	1,91	308
Transferências de Instituições Privadas	42.045	42.045	4.895	11,64	12.350	29,37	29.695
Transferências do Exterior	222.043	222.043	536	0,24	1.135	0,51	220.908
Transferências de Pessoas	566	566	63	11,17	138	24,38	428
Transferências de Convênios	199.491	199.491	11.114	5,57	25.350	12,71	174.141
Transferências para o Combate à Fome	10.668	10.668	44	0,41	638	5,98	10.030
OUTRAS RECEITAS CORRENTES	12.311.246	12.311.246	2.542.135	20,65	4.953.487	40,24	7.357.759
Multas e Juros de Mora	7.143.211	7.143.211	1.213.690	16,99	2.188.224	30,63	4.954.987
Indenizações e Restituições	1.750.369	1.750.369	664.011	37,94	1.430.872	81,75	319.497
Receita da Dívida Ativa	818.946	818.946	153.299	18,72	294.190	35,92	524.756
Receitas Correntes Diversas ¹	2.598.720	2.598.720	511.135	19,67	1.040.201	40,03	1.558.519
RECEITAS DE CAPITAL	156.361.503	156.361.503	14.321.418	9,16	33.757.919	21,59	122.603.584
OPERAÇÕES DE CRÉDITO	100.804.832	100.804.832	6.546.994	6,49	20.594.021	20,43	80.210.811
Operações de Crédito Internas	71.887.660	71.887.660	6.457.050	8,98	20.460.148	28,46	51.427.512
Operações de Crédito Externas	28.917.172	28.917.172	89.944	0,31	133.873	0,46	28.783.299
ALIENAÇÃO DE BENS	4.651.596	4.651.596	211.973	4,56	252.171	5,42	4.399.425
Alienação de Bens Móveis	4.250.500	4.250.500	201.979	4,75	234.617	5,52	4.015.883
Alienação de Bens Imóveis	401.096	401.096	9.994	2,49	17.554	4,38	383.542
AMORTIZAÇÕES DE EMPRÉSTIMOS	27.675.693	27.675.693	3.236.720	11,70	5.760.664	20,81	21.915.029
Amortizações de Empréstimos	27.675.693	27.675.693	3.236.720	11,70	5.760.664	20,81	21.915.029
TRANSFERÊNCIAS DE CAPITAL	69.448	69.448	5.288	7,61	8.291	11,94	61.157
Transferências de Intergovernamentais	0	0	0	0,00	0	0,00	0
Transferências de Instituições Privadas	0	0	0	0,00	0	0,00	0
Transferências do Exterior	440	440	0	0,00	0	0,00	440
Transferências de Pessoas	0	0	16	0,00	17	0,00	-17
Transferência de Outras Instituições Públicas	0	0	10	0,00	10	0,00	-10
Transferências de Convênios	69.008	69.008	5.262	7,63	8.264	11,98	60.744
OUTRAS RECEITAS DE CAPITAL	23.159.934	23.159.934	4.320.442	39,58	7.142.772	30,84	16.017.162
Resultado do Banco Central do Brasil	3.202.000	3.202.000	0	0,00	0	0,00	3.202.000
Remuneração das Disponibilidades Proveniente da Execução de Garantias	19.955.352	19.955.352	4.319.979	21,65	7.142.235	35,79	12.813.117
Saldo de Exercícios Anteriores	0	0	0	0,00	0	0,00	0
Receitas de Capital Diversas ²	2.582	2.582	463	17,93	537	20,80	2.045
SUBTOTAL DAS RECEITAS (I)	670.567.949	670.567.949	100.303.403	14,96	201.265.508	30,01	469.302.441
OPERAÇÕES DE CRÉDITO - REFINANCIAMENTO (II)	935.835.222	935.835.222	111.557.962	11,92	204.568.249	21,86	731.266.973
Refinanciamento da Dívida Mobiliária	927.423.392	927.423.392	111.421.372	12,01	203.730.043	21,97	723.693.349
Interna	886.267.910	886.267.910	108.919.817	12,29	196.941.370	22,22	689.326.540
Externa	41.155.482	41.155.482	2.501.555	6,08	6.788.673	16,50	34.366.809
Refinanciamento de Outras Dívidas	8.411.830	8.411.830	136.590	1,62	838.206	9,96	7.573.624
Interna	12.512	12.512	145	1,16	289	2,31	12.223
Externa	8.399.318	8.399.318	136.445	1,62	837.917	9,98	7.561.401
SUBTOTAL COM REFINANCIAMENTO (III) = (I + II)	1.606.403.171	1.606.403.171	211.861.364	13,19	405.833.757	25,26	1.200.569.414
DEFICIT (IV)	-	-	-	-	-	-	-
TOTAL (III + IV)	1.606.403.171	1.606.403.171	211.861.364	13,19	405.833.757	25,26	1.200.569.414
SALDOS DE EXERCÍCIOS ANTERIORES	-	-	-	-	0	-	-
FONTE: SIAFI - STN/CCONT/GEINC	-	-	-	-	-	-	-

¹ Nas Receitas Correntes Diversas estão incluídas as Receitas a Classificar.

² Nas Receitas de Capital Diversas estão incluídas Outras Receitas.

Continua (1/2)

Continuação

GOVERNO FEDERAL
 RELATÓRIO RESUMIDO DA EXECUÇÃO ORÇAMENTÁRIA
BALANÇO ORÇAMENTÁRIO
 ORÇAMENTOS FISCAL E DA SEGURIDADE SOCIAL
 JANEIRO A ABRIL DE 2005/BIMESTRE MARÇO-ABRIL

LRF, art. 52, inciso I, alíneas "a" e "b" do inciso II e § 1º - Anexo I

R\$ milhares

DESPESAS	DOTAÇÃO INICIAL (a)	CRÉDITOS ADICIONAIS (b)	DOTAÇÃO ATUALIZADA (c)=(a+b)	DESPESAS EMPENHADAS		DESPESAS LIQUIDADAS			SALDO A LIQUIDAR (c-g)
				No Bimestre (d)	Até o Bimestre (e)	No Bimestre (f)	Até o Bimestre (g)	% (g/c)	
DESPESAS CORRENTES	528.066.381	766.378	528.832.759	31.610.698	441.279.237	74.049.288	144.938.157	27,41	383.894.602
PESSOAL E ENCARGOS SOCIAIS	98.109.568	199.545	98.309.113	6.389.208	67.637.602	13.534.134	28.360.822	28,85	69.948.291
JUROS E ENCARGOS DA DÍVIDA	110.834.622	0	110.834.622	355.083	109.516.088	13.958.599	27.350.066	24,68	83.484.556
OUTRAS DESPESAS CORRENTES	319.122.191	566.833	319.689.024	24.866.407	264.125.547	46.556.555	89.227.269	27,91	230.461.755
Transferência a Estados, DF e Municípios	110.079.171	2.138	110.081.309	6.198.862	94.180.357	16.464.099	32.138.613	29,20	77.942.696
Benefícios Previdenciários	129.324.656	0	129.324.656	3.991	128.575.498	20.476.472	40.635.949	31,42	88.688.707
Demais Despesas Correntes	79.718.364	564.695	80.283.059	18.663.554	41.369.692	9.615.984	16.452.707	20,49	63.830.352
DESPESAS DE CAPITAL	121.352.041	261.636	121.613.677	3.133.760	79.938.377	15.334.327	18.140.215	14,92	103.473.462
INVESTIMENTOS	21.356.743	253.615	21.610.358	1.802.327	2.069.414	167.427	187.946	0,87	21.422.412
INVERSÕES FINANCEIRAS	33.764.265	8.021	33.772.286	863.332	16.784.394	3.143.855	5.307.787	15,72	28.464.499
AMORTIZAÇÃO DA DÍVIDA	66.231.033	0	66.231.033	468.101	61.084.569	12.023.045	12.644.482	19,09	53.586.551
RESERVA DE CONTINGÊNCIA	21.618.689	-307.412	21.311.277	0	0	0	0	0,00	21.311.277
SUBTOTAL DAS DESPESAS (V)	671.037.111	720.602	671.757.713	34.744.458	521.217.614	89.383.615	163.078.372	24,28	508.679.341
AMORTIZAÇÃO DA DÍVIDA - REFINANCIAMENTO (VI)	935.366.060	0	935.366.060	39.462	929.040.008	96.656.897	187.992.796	20,10	747.373.264
Refinanciamento da Dívida Mobiliária	926.954.230	0	926.954.230	0	920.643.390	96.520.307	187.154.590	20,19	739.799.640
Refinanciamento de Outras Dívidas	8.411.830	0	8.411.830	39.462	8.396.618	136.590	838.206	9,96	7.573.624
SUBTOTAL COM REFINANCIAMENTO (VII) = (V + VI)	1.606.403.171	720.602	1.607.123.773	34.783.920	1.450.257.622	186.040.512	351.071.168	21,84	1.256.052.605
SUPERÁVIT (VIII)	-	-	-	-	-	-	54.762.589	-	-
TOTAL (VII + VIII)	1.606.403.171	720.602	1.607.123.773	34.783.920	1.450.257.622	186.040.512	405.833.757	-	1.256.052.605

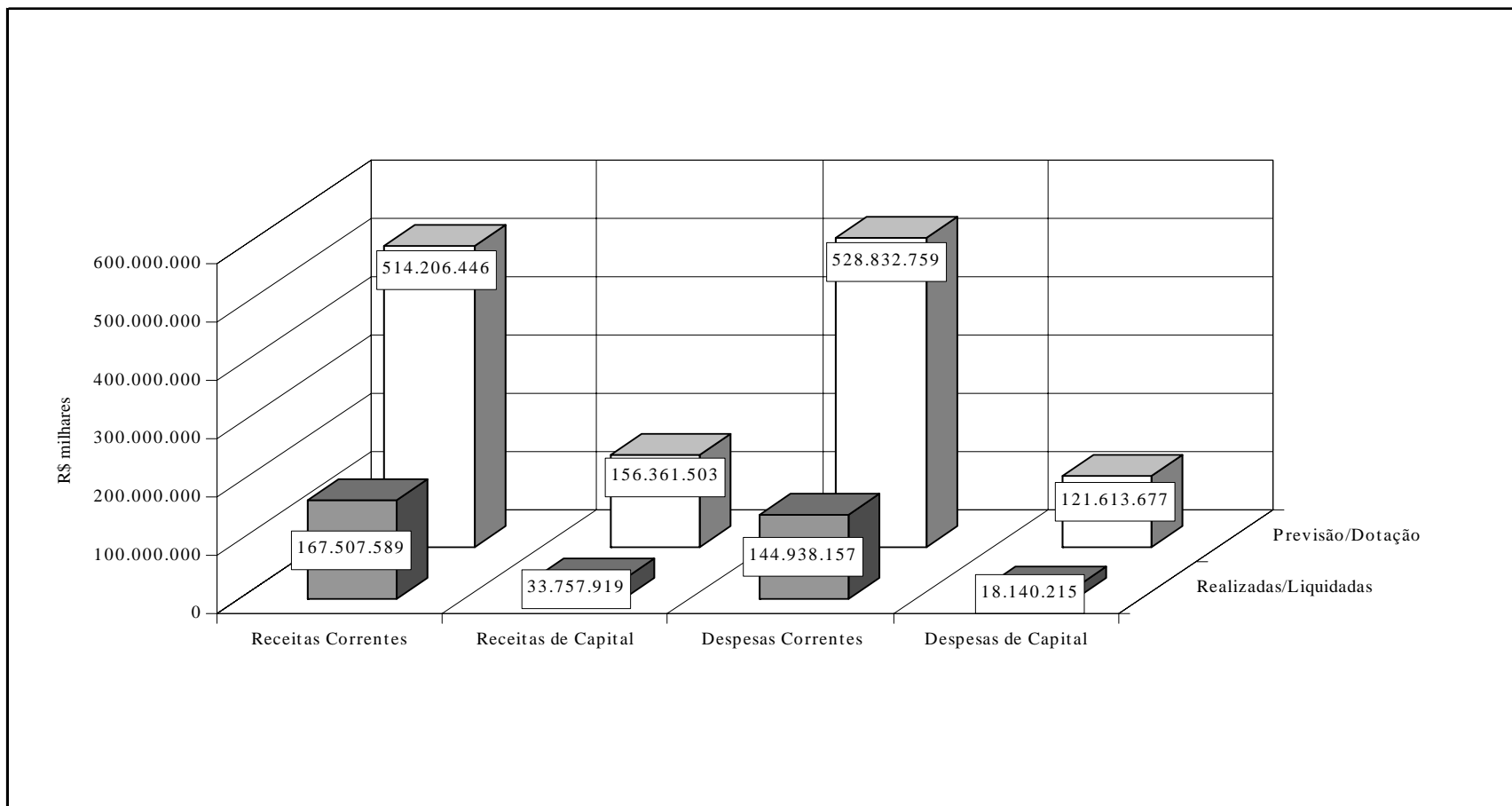
FONTE: SIAFI - STN/CONT/GEINC

(2/2)

ISALTINO ALVES DA CRUZ
 Coordenador-Geral de Contabilidade
 Contador - CRC-DF 4690



GRÁFICO 1 - BALANÇO ORÇAMENTÁRIO DA UNIÃO
ORÇAMENTOS FISCAL E DA SEGURIDADE SOCIAL
JANEIRO A ABRIL DE 2005/BIMESTRE MARÇO-ABRIL



¹ Nas Receitas Correntes Diversas estão incluídas as Receitas a Classificar.

GOVERNO FEDERAL
RELATÓRIO RESUMIDO DA EXECUÇÃO ORÇAMENTÁRIA
DEMONSTRATIVO DA EXECUÇÃO DAS DESPESAS POR FUNÇÃO/SUBFUNÇÃO
ORÇAMENTOS FISCAL E DA SEGURIDADE SOCIAL
JANEIRO A ABRIL DE 2005/BIMESTRE MARÇO-ABRIL

LRF, Art. 52, inciso II, alínea "c" - Anexo II

R\$ milhares

FUNÇÃO	DOTAÇÃO INICIAL	DOTAÇÃO ATUALIZADA (a)	DESPESAS EMPENHADAS		DESPESAS LIQUIDADAS				SALDO (a-e)
			No Bimestre (b)	Até o Bimestre (c)	No Bimestre (d)	Até o Bimestre (e)	% (e/total e)	% (e/a)	
Legislativa	4.253.846	4.253.846	107.503	3.340.779	519.297	995.340	0,61	23,40	3.258.506
Judiciária	11.676.497	11.676.647	404.507	7.411.997	1.379.737	2.791.476	1,71	23,91	8.885.171
Essencial à Justiça	2.665.329	2.675.657	311.533	934.476	309.177	614.288	0,38	22,96	2.061.369
Administração	12.016.438	12.045.055	1.875.018	3.936.076	1.223.613	2.080.104	1,28	17,27	9.964.951
Defesa Nacional	14.586.614	14.653.030	1.158.196	9.860.851	1.820.512	3.300.910	2,02	22,53	11.352.120
Segurança Pública	3.378.054	3.422.027	301.473	1.231.394	321.393	589.811	0,36	17,24	2.832.216
Relações Exteriores	1.437.801	1.442.301	309.997	439.539	149.848	271.307	0,17	18,81	1.170.994
Assistência Social	15.961.402	15.952.746	8.394.982	10.976.996	2.341.600	4.627.123	2,84	29,01	11.325.623
Previdência Social	180.307.472	180.307.472	3.891.062	161.109.026	27.170.505	53.947.902	33,08	29,92	126.359.570
Saúde	36.684.559	36.684.559	6.430.690	17.388.128	5.034.183	9.688.273	5,94	26,41	26.996.286
Trabalho	12.149.850	12.149.850	285.248	9.192.144	1.730.193	2.983.103	1,83	24,55	9.166.747
Educação	17.309.502	17.309.502	2.170.954	10.738.615	1.908.886	3.293.760	2,02	19,03	14.015.742
Cultura	584.668	610.668	150.921	267.577	35.974	56.996	0,03	9,33	553.672
Direitos da Cidadania	1.047.376	1.047.376	59.877	192.087	48.440	72.889	0,04	6,96	974.487
Urbanismo	2.678.404	2.728.244	236.326	451.363	75.321	124.859	0,08	4,58	2.603.385
Habitação	721.556	721.556	0	3.817	16	3.721	0,00	0,52	717.835
Saneamento	196.657	196.657	14.774	15.527	118	239	0,00	0,12	196.418
Gestão Ambiental	2.512.079	2.483.578	224.278	615.393	104.340	181.335	0,11	7,30	2.302.243
Ciência e Tecnologia	3.867.239	3.817.355	489.097	1.020.051	291.586	478.243	0,29	12,53	3.339.112
Agricultura	11.729.714	11.736.214	1.125.200	6.595.623	1.214.925	1.907.729	1,17	16,26	9.828.485
Organização Agrária	4.024.094	4.024.094	354.045	639.994	288.288	338.741	0,21	8,42	3.685.353
Indústria	1.482.399	1.545.199	168.134	369.335	104.469	194.093	0,12	12,56	1.351.106
Comércio e Serviços	3.879.897	3.879.897	51.589	1.689.875	102.979	129.304	0,08	3,33	3.750.593
Comunicações	972.751	981.913	38.647	187.075	34.378	76.999	0,05	7,84	904.914
Energia	766.260	750.972	60.234	176.848	34.819	58.825	0,04	7,83	692.147
Transporte	8.186.589	8.433.070	1.262.372	1.502.801	141.213	208.951	0,13	2,48	8.224.119
Desporto e Lazer	631.348	631.348	23.211	41.176	8.432	10.739	0,01	1,70	620.609
Encargos Especiais	293.710.027	294.285.603	4.844.590	270.889.051	42.989.373	74.051.312	45,41	25,16	220.234.291
Reserva de Contingência	21.618.689	21.311.277	0	0	0	0	0,00	0,00	21.311.277
TOTAL	671.037.111	671.757.713	34.744.458	521.217.614	89.383.615	163.078.372	100,00	24,28	508.679.341

FONTE: SIAFI - STN/CCONT/GEINC

Continua (1/17)

GOVERNO FEDERAL
RELATÓRIO RESUMIDO DA EXECUÇÃO ORÇAMENTÁRIA
DEMONSTRATIVO DA EXECUÇÃO DAS DESPESAS POR FUNÇÃO/SUBFUNÇÃO
ORÇAMENTOS FISCAL E DA SEGURIDADE SOCIAL
JANEIRO A ABRIL DE 2005/BIMESTRE MARÇO-ABRIL

LRF, Art. 52, inciso II, alínea "c" - Anexo II

R\$ milhares

FUNÇÃO/SUBFUNÇÃO	DOTAÇÃO INICIAL	DOTAÇÃO ATUALIZADA (a)	DESPESAS EMPENHADAS		DESPESAS LIQUIDADAS				SALDO (a-e)
			No Bimestre (b)	Até o Bimestre (c)	No Bimestre (d)	Até o Bimestre (e)	% (e/total e)	% (e/a)	
LEGISLATIVA	4.253.846	4.253.846	107.503	3.340.779	519.297	995.340	0,61	23,40	3.258.506
Ação Legislativa	3.319.263	3.319.263	59.062	2.723.911	411.568	800.878	0,49	24,13	2.518.385
Controle Externo	471.760	471.760	10.414	348.122	57.340	117.274	0,07	24,86	354.486
Administração Geral	125.208	125.208	2.561	21.097	4.957	6.355	0,00	5,08	118.853
Tecnologia da Informação	58.949	58.949	977	9.898	1.973	2.780	0,00	4,72	56.169
Formação de Recursos Humanos	12.144	12.144	1.308	3.896	454	561	0,00	4,62	11.583
Comunicação Social	13.378	13.378	8.169	10.912	0	117	0,00	0,87	13.261
Cooperacao Internacional	4.583	4.583	3.060	3.067	2.016	2.023	0,00	44,14	2.560
Atenção Básica	87.484	87.484	21.952	68.601	13.301	17.514	0,01	20,02	69.970
Alimentação e Nutrição	132.025	132.025	0	132.025	18.539	36.792	0,02	27,87	95.233
Proteção e Benefícios ao Trabalhador	2.042	2.042	0	2.040	251	511	0,00	25,02	1.531
Ensino Superior	2.000	2.000	0	0	0	0	0,00	0,00	2.000
Educação Infantil	10.110	10.110	0	10.110	1.798	3.435	0,00	33,98	6.675
Transferências	14.500	14.500	0	7.100	7.100	7.100	0,00	48,97	7.400
Outros Encargos Especiais	400	400	0	0	0	0	0,00	0,00	400
JUDICIÁRIA	11.676.497	11.676.647	404.507	7.411.997	1.379.737	2.791.476	1,71	23,91	8.885.171
Ação Judiciária	10.195.225	10.195.713	345.589	6.694.772	1.260.215	2.583.645	1,58	25,34	7.612.068
Defesa do Interesse Publico no Processo Judiciario	3.495	3.495	282	1.219	410	516	0,00	14,76	2.979
Administração Geral	551.677	551.827	20.842	130.863	13.090	15.166	0,01	2,75	536.661
Tecnologia da Informação	237.529	235.841	8.475	20.713	2.589	2.947	0,00	1,25	232.894
Formação de Recursos Humanos	30.404	30.404	3.677	11.364	2.575	2.967	0,00	9,76	27.437
Comunicação Social	11.889	13.089	7.071	10.550	1.025	1.697	0,00	12,97	11.392
Atenção Básica	197.003	197.003	12.542	142.771	31.842	50.419	0,03	25,59	146.584
Alimentação e Nutrição	365.470	365.470	3.694	335.472	58.198	116.310	0,07	31,82	249.160
Proteção e Benefícios ao Trabalhador	15.547	15.547	124	12.827	2.125	3.738	0,00	24,04	11.809
Educação Infantil	61.488	61.488	147	48.298	7.157	13.305	0,01	21,64	48.183
Telecomunicações	6.770	6.770	2.064	3.148	511	766	0,00	11,31	6.004
ESSENCIAL À JUSTIÇA	2.665.329	2.675.657	311.533	934.476	309.177	614.288	0,38	22,96	2.061.369
Defesa do Interesse Público no Processo Judiciário	1.328.817	1.328.817	106.138	549.200	146.094	316.569	0,19	23,82	1.012.248
Defesa da Ordem Jurídica	613	613	0	0	0	0	0,00	0,00	613
Representação Judicial e Extrajudicial	18.776	29.104	5.943	7.281	1.814	2.520	0,00	8,66	26.584
Administração Geral	1.180.066	1.180.066	171.424	314.733	143.453	264.792	0,16	22,44	915.274
Normatização e Fiscalização	12.656	12.656	237	237	50	50	0,00	0,40	12.606
Tecnologia da Informação	3.817	3.817	400	400	143	143	0,00	3,75	3.674
Formação de Recursos Humanos	4.465	4.465	685	854	171	175	0,00	3,92	4.290
Comunicação Social	10.000	10.000	0	0	0	0	0,00	0,00	10.000

FONTE: SIAFI - STN/CCONT/GEINC

Continua (2/17)

GOVERNO FEDERAL
 RELATÓRIO RESUMIDO DA EXECUÇÃO ORÇAMENTÁRIA
DEMONSTRATIVO DA EXECUÇÃO DAS DESPESAS POR FUNÇÃO/SUBFUNÇÃO
 ORÇAMENTOS FISCAL E DA SEGURIDADE SOCIAL
 JANEIRO A ABRIL DE 2005/BIMESTRE MARÇO-ABRIL

LRF, Art. 52, inciso II, alínea "c" - Anexo II

R\$ milhares

FUNÇÃO/SUBFUNÇÃO	DOTAÇÃO INICIAL	DOTAÇÃO ATUALIZADA (a)	DESPESAS EMPENHADAS		DESPESAS LIQUIDADAS				SALDO (a-e)
			No Bimestre (b)	Até o Bimestre (c)	No Bimestre (d)	Até o Bimestre (e)	% (e/total e)	% (e/a)	
Atenção Básica	18.300	18.300	8.089	13.060	4.790	5.794	0,00	31,66	12.506
Alimentação e Nutrição	62.539	62.539	14.339	39.138	9.493	19.186	0,01	30,68	43.353
Proteção e Benefícios ao Trabalhador	4.711	4.711	1.056	2.506	624	1.089	0,00	23,12	3.622
Educação Infantil	6.823	6.823	1.168	4.163	925	1.810	0,00	26,53	5.013
Direitos Individuais, Coletivos e Difusos	13.596	13.596	2.054	2.754	1.620	2.160	0,00	15,89	11.436
Desenvolvimento Científico	150	150	0	150	0	0	0,00	0,00	150
ADMINISTRAÇÃO	12.016.438	12.045.055	1.875.018	3.936.076	1.223.613	2.080.104	1,28	17,27	9.964.951
Representação Judicial e Extrajudicial	1.475	1.475	484	742	260	381	0,00	25,83	1.094
Planejamento e Orçamento	54.641	54.641	2.734	3.532	1.596	1.990	0,00	3,64	52.651
Administração Geral	6.244.145	6.252.741	939.505	2.625.301	816.707	1.573.586	0,96	25,17	4.679.155
Administração Financeira	34.142	34.142	5.759	7.116	1.713	2.222	0,00	6,51	31.920
Controle Interno	16.155	16.155	1.035	1.589	813	1.070	0,00	6,62	15.085
Normatização e Fiscalização	800.716	800.716	132.479	153.838	19.428	30.422	0,02	3,80	770.294
Tecnologia da Informação	696.004	696.004	443.729	494.384	181.383	189.010	0,12	27,16	506.994
Ordenamento Territorial	13.979	13.979	252	256	133	138	0,00	0,99	13.841
Formação de Recursos Humanos	53.997	53.997	10.855	13.192	3.591	5.181	0,00	9,59	48.816
Administração de Receitas	77.270	77.270	19.476	30.293	14.584	19.980	0,01	25,86	57.290
Administração de Concessões	60	60	0	0	0	0	0,00	0,00	60
Comunicação Social	197.124	197.124	50.412	67.005	13.077	13.295	0,01	6,74	183.829
Informação e Inteligência	79.558	79.558	17.070	21.641	15.247	15.721	0,01	19,76	63.837
Cooperação Internacional	8.285	28.306	1.955	1.957	281	281	0,00	0,99	28.025
Previdência Complementar	50.281	50.281	16.531	38.286	13.814	22.420	0,01	44,59	27.861
Atenção Básica	90.633	90.633	44.465	53.477	13.054	20.633	0,01	22,77	70.000
Suporte Profilático e Terapêutico	5.552	5.552	808	808	395	394	0,00	7,10	5.158
Alimentação e Nutrição	122.891	122.891	43.279	72.932	19.435	39.426	0,02	32,08	83.465
Proteção e Benefícios ao Trabalhador	32.926	32.926	11.467	20.606	4.437	9.011	0,01	27,37	23.915
Ensino Superior	677	677	105	135	55	84	0,00	12,41	593
Educação Infantil	13.134	13.134	5.827	7.527	1.552	2.673	0,00	20,35	10.461
Patrimônio Histórico, Artístico e Arqueológico	962	962	61	75	24	30	0,00	3,12	932
Direitos Individuais, Coletivos e Difusos	888	888	50	100	5	12	0,00	1,35	876
Desenvolvimento Científico	29.569	29.569	2.612	3.071	1.995	2.366	0,00	8,00	27.203
Difusão do Conhecimento Científico e Tecnológico	5.158	5.158	480	506	297	301	0,00	5,84	4.857
Serviços Financeiros	114.326	114.326	52.217	68.960	23.448	32.182	0,02	28,15	82.144
Telecomunicações	69.010	69.010	23.344	30.030	14.438	19.311	0,01	27,98	49.699
Transferências	154.506	154.506	3.100	3.100	3.000	3.000	0,00	1,94	151.506
Outros Encargos Especiais	3.048.374	3.048.374	44.927	215.617	58.851	74.984	0,05	2,46	2.973.390

FONTE: SIAFI - STN/CCONT/GEINC

Continua (3/17)

GOVERNO FEDERAL
 RELATÓRIO RESUMIDO DA EXECUÇÃO ORÇAMENTÁRIA
DEMONSTRATIVO DA EXECUÇÃO DAS DESPESAS POR FUNÇÃO/SUBFUNÇÃO
 ORÇAMENTOS FISCAL E DA SEGURIDADE SOCIAL
 JANEIRO A ABRIL DE 2005/BIMESTRE MARÇO-ABRIL

LRF, Art. 52, inciso II, alínea "c" - Anexo II

R\$ milhãres

FUNÇÃO/SUBFUNÇÃO	DOTAÇÃO INICIAL	DOTAÇÃO ATUALIZADA (a)	DESPESAS EMPENHADAS		DESPESAS LIQUIDADAS				SALDO (a-e)
			No Bimestre (b)	Até o Bimestre (c)	No Bimestre (d)	Até o Bimestre (e)	% (e/total e)	% (e/a)	
DEFESA NACIONAL	14.586.614	14.653.030	1.158.196	9.860.851	1.820.512	3.300.910	2,02	22,53	11.352.120
Administração Geral	9.782.339	9.752.339	234.340	8.633.771	1.395.065	2.770.398	1,70	28,41	6.981.941
Normalização e Fiscalização	24.811	24.811	3.019	3.501	1.388	1.450	0,00	5,84	23.361
Tecnologia da Informação	46.277	46.277	9.034	9.713	834	980	0,00	2,12	45.297
Formação de Recursos Humanos	76.368	76.368	8.202	9.787	2.841	3.154	0,00	4,13	73.214
Defesa Aérea	1.288.443	1.288.443	369.259	434.479	92.944	115.883	0,07	8,99	1.172.560
Defesa Naval	690.512	690.512	66.269	90.191	38.137	48.998	0,03	7,10	641.514
Defesa Terrestre	509.047	498.947	46.264	49.968	34.156	34.881	0,02	6,99	464.066
Defesa Civil	0	20.327	2.341	2.341	241	241	0,00	1,19	20.086
Informação e Inteligência	1.439	1.439	290	351	273	333	0,00	23,14	1.106
Cooperação Internacional	14.349	104.968	31.406	31.488	12.861	12.933	0,01	12,32	92.035
Assistência Comunitária	260.013	259.583	6.593	6.789	6.171	7.590	0,00	2,92	251.993
Atenção Básica	26.481	26.481	5.677	8.529	2.847	4.528	0,00	17,10	21.953
Assistência Hospitalar e Ambulatorial	580.626	580.626	136.507	166.249	102.335	113.640	0,07	19,57	466.986
Suporte Profilático e Terapêutico	3.714	3.714	1.009	1.009	601	602	0,00	16,21	3.112
Alimentação e Nutrição	444.849	444.849	140.781	187.470	83.364	95.173	0,06	21,39	349.676
Proteção e Benefícios ao Trabalhador	178.479	178.479	24.890	131.701	31.737	64.883	0,04	36,35	113.596
Empregabilidade	12.991	12.991	1.591	1.592	1.530	1.530	0,00	11,78	11.461
Ensino Fundamental	1.864	1.864	303	886	368	395	0,00	21,19	1.469
Ensino Médio	1.669	1.669	231	777	158	188	0,00	11,26	1.481
Ensino Superior	13.493	13.493	376	433	106	106	0,00	0,79	13.387
Educação Infantil	61.334	61.334	14.124	28.738	6.399	15.737	0,01	25,66	45.597
Educação de Jovens e Adultos	200	200	31	31	11	11	0,00	5,50	189
Patrimônio Histórico, Artístico e Arqueológico	2.454	2.454	185	185	93	93	0,00	3,79	2.361
Direitos Individuais, Coletivos e Difusos	17	17	0	0	0	0	0,00	0,00	17
Infra-Estrutura Urbana	94.057	94.057	0	0	0	0	0,00	0,00	94.057
Habitação Urbana	13.000	13.000	0	0	0	0	0,00	0,00	13.000
Controle Ambiental	40	40	0	0	0	0	0,00	0,00	40
Meteorologia	1.254	1.254	201	201	16	16	0,00	1,28	1.238
Desenvolvimento Científico	27.879	27.879	1.160	1.188	374	377	0,00	1,35	27.502
Desenvolvimento Tecnológico e Engenharia	96.907	93.907	24.502	27.036	1.682	2.662	0,00	2,83	91.245
Promoção Industrial	700	700	39	38	8	8	0,00	1,14	692
Produção Industrial	1.500	1.500	356	356	34	34	0,00	2,27	1.466
Promoção Comercial	3.483	3.483	0	0	0	0	0,00	0,00	3.483
Telecomunicações	18.197	17.197	444	750	290	436	0,00	2,54	16.761
Energia Elétrica	75	75	0	0	0	0	0,00	0,00	75
Transporte Aéreo	285.331	285.331	28.480	29.011	3.505	3.507	0,00	1,23	281.824

FONTE: SIAFI - STN/CONT/GEINC

Continua (4/17)

GOVERNO FEDERAL
RELATÓRIO RESUMIDO DA EXECUÇÃO ORÇAMENTÁRIA
DEMONSTRATIVO DA EXECUÇÃO DAS DESPESAS POR FUNÇÃO/SUBFUNÇÃO
ORÇAMENTOS FISCAL E DA SEGURIDADE SOCIAL
JANEIRO A ABRIL DE 2005/BIMESTRE MARÇO-ABRIL

LRF, Art. 52, inciso II, alínea "c" - Anexo II

R\$ milhares

FUNÇÃO/SUBFUNÇÃO	DOTAÇÃO INICIAL	DOTAÇÃO ATUALIZADA (a)	DESPESAS EMPENHADAS		DESPESAS LIQUIDADAS				SALDO (a-e)
			No Bimestre (b)	Até o Bimestre (c)	No Bimestre (d)	Até o Bimestre (e)	% (e/total e)	% (e/a)	
Transporte Rodoviário	549	549	0	0	0	0	0,00	0,00	549
Transporte Hidroviário	6.878	6.878	292	292	143	143	0,00	2,08	6.735
Transferências	13.295	13.295	0	0	0	0	0,00	0,00	13.295
Outros Encargos Especiais	1.700	1.700	0	0	0	0	0,00	0,00	1.700
SEGURANÇA PÚBLICA	3.378.054	3.422.027	301.473	1.231.394	321.393	589.811	0,36	17,24	2.832.216
Administração Geral	2.255.453	2.255.453	185.156	1.068.978	282.250	535.678	0,33	23,75	1.719.775
Normalização e Fiscalização	1.000	1.000	0	0	0	0	0,00	0,00	1.000
Tecnologia da Informação	85.217	85.217	94	1.358	259	259	0,00	0,30	84.958
Formação de Recursos Humanos	76.420	76.420	2.339	5.708	3.964	4.142	0,00	5,42	72.278
Comunicação Social	170	170	0	0	0	0	0,00	0,00	170
Policimento	635.697	660.490	74.047	83.681	18.206	22.733	0,01	3,44	637.757
Defesa Civil	157.232	176.412	2.904	2.904	0	0	0,00	0,00	176.412
Informação e Inteligência	64.295	64.295	2.166	3.521	1.513	2.647	0,00	4,12	61.648
Cooperação Internacional	3.255	3.255	2.308	2.308	16	16	0,00	0,49	3.239
Atenção Básica	25.720	25.720	4.960	8.400	5.942	6.330	0,00	24,61	19.390
Alimentação e Nutrição	38.830	38.830	17.221	35.913	6.053	11.703	0,01	30,14	27.127
Proteção e Benefícios ao Trabalhador	13.718	13.718	6.167	12.795	2.086	3.797	0,00	27,68	9.921
Educação Infantil	11.222	11.222	3.068	4.421	842	2.074	0,00	18,48	9.148
Direitos Individuais, Coletivos e Difusos	50	50	0	0	0	0	0,00	0,00	50
Desenvolvimento Tecnológico e Engenharia	3.800	3.800	419	585	78	234	0,00	6,16	3.566
Telecomunicações	5.975	5.975	624	822	184	198	0,00	3,31	5.777
RELAÇÕES EXTERIORES	1.437.801	1.442.301	309.997	439.539	149.848	271.307	0,17	18,81	1.170.994
Administração Geral	566.956	566.956	91.242	165.010	72.207	140.870	0,09	24,85	426.086
Tecnologia da Informação	1.320	1.320	70	107	70	107	0,00	8,11	1.213
Formação de Recursos Humanos	4.238	4.238	435	713	396	553	0,00	13,05	3.685
Relações Diplomáticas	571.041	575.541	163.733	213.384	60.852	108.593	0,07	18,87	466.948
Cooperação Internacional	190.785	190.785	748	3.153	661	3.044	0,00	1,60	187.741
Atenção Básica	58.714	58.714	45.719	45.920	10.759	10.760	0,01	18,33	47.954
Alimentação e Nutrição	3.178	3.178	2.590	3.178	538	1.042	0,00	32,79	2.136
Proteção e Benefícios ao Trabalhador	1.202	1.202	962	1.202	190	360	0,00	29,95	842
Educação Infantil	296	296	235	296	34	67	0,00	22,64	229
Difusão Cultural	20.945	20.945	2.543	4.367	2.935	4.366	0,00	20,85	16.579
Difusão do Conhecimento Científico e Tecnológico	4.043	4.043	738	982	239	359	0,00	8,88	3.684
Promoção Comercial	13.983	13.983	982	1.227	967	1.186	0,00	8,48	12.797
Transferências	1.100	1.100	0	0	0	0	0,00	0,00	1.100
ASSISTÊNCIA SOCIAL	15.961.402	15.952.746	8.394.982	10.976.996	2.341.600	4.627.123	2,84	29,01	11.325.623

FONTE: SIAFI - STN/CCONT/GEINC

Continua (5/17)

GOVERNO FEDERAL
RELATÓRIO RESUMIDO DA EXECUÇÃO ORÇAMENTÁRIA
DEMONSTRATIVO DA EXECUÇÃO DAS DESPESAS POR FUNÇÃO/SUBFUNÇÃO
ORÇAMENTOS FISCAL E DA SEGURIDADE SOCIAL
JANEIRO A ABRIL DE 2005/BIMESTRE MARÇO-ABRIL

LRF, Art. 52, inciso II, alínea "c" - Anexo II

R\$ milhares

FUNÇÃO/SUBFUNÇÃO	DOTAÇÃO INICIAL	DOTAÇÃO ATUALIZADA (a)	DESPESAS EMPENHADAS		DESPESAS LIQUIDADAS				SALDO (a-e)
			No Bimestre (b)	Até o Bimestre (c)	No Bimestre (d)	Até o Bimestre (e)	% (e/total e)	% (e/a)	
Planejamento e Orçamento	19.600	19.600	854	879	59	84	0,00	0,43	19.516
Administração Geral	55.686	58.986	13.549	31.238	6.199	10.040	0,01	17,02	48.946
Administração Financeira	17.976	0	0	0	0	0	0,00	0,00	0
Normatização e Fiscalização	2.700	2.700	112	141	45	48	0,00	1,78	2.652
Tecnologia da Informação	26.773	28.073	0	0	0	0	0,00	0,00	28.073
Formação de Recursos Humanos	6.328	6.328	2.154	2.165	11	12	0,00	0,19	6.316
Comunicação Social	10.000	10.000	0	0	0	0	0,00	0,00	10.000
Assistência ao Idoso	3.589.885	3.589.885	2.912.363	3.518.445	604.789	1.205.742	0,74	33,59	2.384.143
Assistência ao Portador de Deficiência	5.108.302	5.108.302	4.100.341	4.901.822	815.441	1.593.436	0,98	31,19	3.514.866
Assistência a Criança e ao Adolescente	932.989	932.989	428.792	459.450	184.852	190.449	0,12	20,41	742.540
Assistência Comunitária	421.933	421.933	200.535	206.446	48.601	48.925	0,03	11,60	373.008
Atenção Básica	309	309	0	0	0	0	0,00	0,00	309
Alimentação e Nutrição	428	428	-8	220	63	128	0,00	29,91	300
Proteção e Benefícios ao Trabalhador	252	252	0	52	11	25	0,00	9,92	227
Educação Infantil	114	114	3	17	7	9	0,00	7,89	105
Saneamento Básico Rural	68.713	68.713	30.309	30.309	0	0	0,00	0,00	68.713
Abastecimento	208.882	208.882	13.282	56.280	38.604	38.604	0,02	18,48	170.278
Transferências	5.490.532	5.495.252	692.696	1.769.532	642.918	1.539.621	0,94	28,02	3.955.631
PREVIDÊNCIA SOCIAL	180.307.472	180.307.472	3.891.062	161.109.026	27.170.505	53.947.902	33,08	29,92	126.359.570
Representação Judicial e Extrajudicial	10.558	10.558	6.268	6.306	5.256	5.282	0,00	50,03	5.276
Planejamento e Orçamento	2.863	2.863	562	752	117	231	0,00	8,07	2.632
Administração Geral	2.331.518	2.331.518	319.908	605.719	261.285	528.996	0,32	22,69	1.802.522
Normatização e Fiscalização	40.020	40.020	8.433	10.369	6.355	7.384	0,00	18,45	32.636
Tecnologia da Informação	450.957	450.957	106.563	106.563	35.410	35.409	0,02	7,85	415.548
Formação de Recursos Humanos	19.925	19.925	2.006	2.019	353	354	0,00	1,78	19.571
Administração de Receitas	10.234	10.234	2.446	2.900	1.498	1.499	0,00	14,65	8.735
Comunicação Social	5.200	5.200	1.300	1.300	413	414	0,00	7,96	4.786
Cooperação Internacional	379	379	0	0	0	0	0,00	0,00	379
Previdência Básica	135.899.629	135.899.629	217.349	128.825.175	20.565.101	40.748.085	24,99	29,98	95.151.544
Previdência do Regime Estatutário	40.427.326	40.427.326	3.200.446	30.600.739	6.117.957	12.202.108	7,48	30,18	28.225.218
Previdência Complementar	3.597	3.597	0	0	0	0	0,00	0,00	3.597
Previdência Especial	866.401	866.401	-5.420	817.117	135.595	360.131	0,22	41,57	506.270
Atenção Básica	111.739	111.739	23.077	23.558	21.676	21.831	0,01	19,54	89.908
Alimentação e Nutrição	69.274	69.274	1.740	69.274	11.059	22.098	0,01	31,90	47.176
Proteção e Benefícios ao Trabalhador	31.279	31.279	1.079	31.279	5.351	10.577	0,01	33,82	20.702
Educação Infantil	9.784	9.784	1.869	2.347	1.200	1.582	0,00	16,17	8.202

FONTE: SIAFI - STN/CONT/GEINC

Continua (6/17)

GOVERNO FEDERAL
 RELATÓRIO RESUMIDO DA EXECUÇÃO ORÇAMENTÁRIA
DEMONSTRATIVO DA EXECUÇÃO DAS DESPESAS POR FUNÇÃO/SUBFUNÇÃO
 ORÇAMENTOS FISCAL E DA SEGURIDADE SOCIAL
 JANEIRO A ABRIL DE 2005/BIMESTRE MARÇO-ABRIL

LRF, Art. 52, inciso II, alínea "c" - Anexo II

R\$ milhares

FUNÇÃO/SUBFUNÇÃO	DOTAÇÃO INICIAL	DOTAÇÃO ATUALIZADA (a)	DESPESAS EMPENHADAS		DESPESAS LIQUIDADAS				SALDO (a-e)
			No Bimestre (b)	Até o Bimestre (c)	No Bimestre (d)	Até o Bimestre (e)	% (e/total e)	% (e/a)	
Desenvolvimento Científico	1.526	1.526	0	8	0	0	0,00	0,00	1.526
Normalização e Qualidade	14.763	14.763	3.436	3.601	1.879	1.921	0,00	13,01	12.842
Transferências	500	500	0	0	0	0	0,00	0,00	500
SAÚDE	36.684.559	36.684.559	6.430.690	17.388.128	5.034.183	9.688.273	5,94	26,41	26.996.286
Planejamento e Orçamento	8.106	8.106	738	738	520	520	0,00	6,42	7.586
Administração Geral	4.196.654	4.196.654	682.897	2.059.572	523.171	967.961	0,59	23,07	3.228.693
Controle Interno	5.510	5.510	1.570	2.289	1.110	1.270	0,00	23,05	4.240
Normatização e Fiscalização	20.855	20.855	8.828	12.244	2.048	2.945	0,00	14,12	17.910
Tecnologia da Informação	184.927	184.927	68.095	73.440	9.871	10.019	0,01	5,42	174.908
Formação de Recursos Humanos	186.101	186.101	76.751	98.020	20.506	25.805	0,02	13,87	160.296
Comunicação Social	104.789	104.789	22.819	22.922	16.836	16.837	0,01	16,07	87.952
Informação e Inteligência	92.186	92.186	1.734	4.125	89	443	0,00	0,48	91.743
Cooperação Internacional	63.700	63.700	199	5.399	193	5.393	0,00	8,47	58.307
Previdência Complementar	6.509	6.509	3.121	6.509	907	2.047	0,00	31,45	4.462
Atenção Básica	5.889.807	5.889.807	1.638.903	3.018.586	843.971	1.665.962	1,02	28,29	4.223.845
Assistência Hospitalar e Ambulatorial	17.792.705	17.792.705	2.015.234	8.518.215	2.743.084	5.456.350	3,35	30,67	12.336.355
Suporte Profilático e Terapêutico	3.198.265	3.198.265	856.057	1.637.880	341.000	584.999	0,36	18,29	2.613.266
Vigilância Sanitária	210.903	210.903	49.435	63.153	17.923	25.561	0,02	12,12	185.342
Vigilância Epidemiológica	2.023.671	2.023.671	742.628	923.151	279.473	405.318	0,25	20,03	1.618.353
Alimentação e Nutrição	197.803	197.803	86.148	174.471	-28.025	51.736	0,03	26,16	146.067
Proteção e Benefícios ao Trabalhador	70.964	70.964	46.633	67.331	4.842	20.665	0,01	29,12	50.299
Ensino Superior	105.704	105.704	43.791	48.242	24.044	25.854	0,02	24,46	79.850
Educação Infantil	15.742	15.742	13.209	14.361	3.216	3.909	0,00	24,83	11.833
Direitos Individuais, Coletivos e Difusos	9.920	9.920	96	96	96	96	0,00	0,97	9.824
Assistência aos Povos Indígenas	4.285	4.285	89	100	66	77	0,00	1,80	4.208
Saneamento Básico Rural	87.540	87.540	3.155	5.115	1.196	1.272	0,00	1,45	86.268
Saneamento Básico Urbano	826.392	826.392	12.900	15.931	1.122	1.144	0,00	0,14	825.248
Preservação e Conservação Ambiental	4.414	4.414	566	654	280	297	0,00	6,73	4.117
Desenvolvimento Científico	164.087	164.087	35.378	41.147	9.733	12.646	0,01	7,71	151.441
Desenvolvimento Tecnológico e Engenharia	58.398	58.398	2.333	3.229	1.351	1.676	0,00	2,87	56.722
Difusão do Conhecimento Científico e Tecnológico	22.118	22.118	14.008	15.837	2.853	4.412	0,00	19,95	17.706
Transferências	1.129.504	1.129.504	3.117	553.117	212.241	392.241	0,24	34,73	737.263
Outros Encargos Especiais	3.000	3.000	258	2.254	466	818	0,00	27,27	2.182
TRABALHO	12.149.850	12.149.850	285.248	9.192.144	1.730.193	2.983.103	1,83	24,55	9.166.747
Planejamento e Orçamento	150	150	0	0	0	0	0,00	0,00	150
Administração Geral	857.251	857.251	81.604	670.763	111.182	201.844	0,12	23,55	655.407

FONTE: SIAFI - STN/CCONT/GEINC

Continua (7/17)

GOVERNO FEDERAL
 RELATÓRIO RESUMIDO DA EXECUÇÃO ORÇAMENTÁRIA
DEMONSTRATIVO DA EXECUÇÃO DAS DESPESAS POR FUNÇÃO/SUBFUNÇÃO
 ORÇAMENTOS FISCAL E DA SEGURIDADE SOCIAL
 JANEIRO A ABRIL DE 2005/BIMESTRE MARÇO-ABRIL

LRF, Art. 52, inciso II, alínea "c" - Anexo II

R\$ milhares

FUNÇÃO/SUBFUNÇÃO	DOTAÇÃO INICIAL	DOTAÇÃO ATUALIZADA (a)	DESPESAS EMPENHADAS		DESPESAS LIQUIDADAS				SALDO (a-e)
			No Bimestre (b)	Até o Bimestre (c)	No Bimestre (d)	Até o Bimestre (e)	% (e/total e)	% (e/a)	
Administração Financeira	88.192	88.192	8.857	12.229	6.787	9.029	0,01	10,24	79.163
Normatização e Fiscalização	21.036	21.036	9.203	11.004	3.101	4.426	0,00	21,04	16.610
Tecnologia da Informação	92.500	92.500	11.677	19.417	8.787	15.018	0,01	16,24	77.482
Formação de Recursos Humanos	5.490	5.490	293	362	129	146	0,00	2,66	5.344
Comunicação Social	5.583	5.583	323	371	309	346	0,00	6,20	5.237
Cooperação Internacional	117	117	0	0	0	0	0,00	0,00	117
Atenção Básica	13.367	13.367	12.277	13.367	1.936	2.948	0,00	22,05	10.419
Alimentação e Nutrição	12.381	12.381	0	12.381	2.175	3.985	0,00	32,19	8.396
Proteção e Benefícios ao Trabalhador	10.636.866	10.636.866	19.106	8.293.169	1.575.160	2.724.107	1,67	25,61	7.912.759
Relações de Trabalho	7.513	7.513	1.614	1.675	992	1.010	0,00	13,44	6.503
Empregabilidade	381.853	381.853	133.623	149.581	16.630	16.996	0,01	4,45	364.857
Fomento ao Trabalho	13.745	13.745	496	496	350	350	0,00	2,55	13.395
Educação Infantil	1.542	1.542	1.182	1.542	149	340	0,00	22,05	1.202
Direitos Individuais, Coletivos e Difusos	1.842	1.842	156	176	0	20	0,00	1,09	1.822
Desenvolvimento Científico	7.595	7.595	4.486	5.254	2.245	2.272	0,00	29,91	5.323
Difusão do Conhecimento Científico e Tecnológico	979	979	213	213	213	213	0,00	21,76	766
Normalização e Qualidade	934	934	113	119	33	37	0,00	3,96	897
Transferências	907	907	25	25	15	16	0,00	1,76	891
Outros Encargos Especiais	7	7	0	0	0	0	0,00	0,00	7
EDUCAÇÃO	17.309.502	17.309.502	2.170.954	10.738.615	1.908.886	3.293.760	2,02	19,03	14.015.742
Planejamento e Orçamento	474.227	474.227	0	0	0	0	0,00	0,00	474.227
Administração Geral	332.916	332.916	47.581	155.301	40.620	62.642	0,04	18,82	270.274
Administração Financeira	63.050	63.050	37.844	37.844	8.926	8.926	0,01	14,16	54.124
Tecnologia da Informação	128.857	128.857	7.884	10.214	3.351	5.274	0,00	4,09	123.583
Formação de Recursos Humanos	78.831	78.831	4.441	5.325	773	906	0,00	1,15	77.925
Administração de Receitas	22.000	22.000	220	377	114	126	0,00	0,57	21.874
Comunicação Social	12.150	12.150	0	6.350	2.408	2.734	0,00	22,50	9.416
Cooperação Internacional	14.115	14.115	10.269	10.317	10.102	10.118	0,01	71,68	3.997
Assistência a Criança e ao Adolescente	2.923	2.923	45	46	1	1	0,00	0,03	2.922
Atenção Básica	12.673	12.673	5.524	6.500	1.406	1.971	0,00	15,55	10.702
Assistência Hospitalar e Ambulatorial	326.874	326.874	15.176	226.732	43.920	84.646	0,05	25,90	242.228
Suporte Profilático e Terapêutico	1.500	1.500	0	0	0	0	0,00	0,00	1.500
Alimentação e Nutrição	1.425.431	1.425.431	1.030.967	1.390.953	248.454	394.206	0,24	27,66	1.031.225
Proteção e Benefícios ao Trabalhador	100.133	100.133	10.972	98.769	16.959	31.718	0,02	31,68	68.415
Ensino Fundamental	1.320.512	1.320.512	269.065	277.391	61.788	63.215	0,04	4,79	1.257.297
Ensino Médio	289.587	289.587	4.893	73.419	13.211	22.909	0,01	7,91	266.678

FONTE: SIAFI - STN/CONT/GEINC

Continua (8/17)

GOVERNO FEDERAL
RELATÓRIO RESUMIDO DA EXECUÇÃO ORÇAMENTÁRIA
DEMONSTRATIVO DA EXECUÇÃO DAS DESPESAS POR FUNÇÃO/SUBFUNÇÃO
ORÇAMENTOS FISCAL E DA SEGURIDADE SOCIAL
JANEIRO A ABRIL DE 2005/BIMESTRE MARÇO-ABRIL

LRF, Art. 52, inciso II, alínea "c" - Anexo II

R\$ milhares

FUNÇÃO/SUBFUNÇÃO	DOTAÇÃO INICIAL	DOTAÇÃO ATUALIZADA (a)	DESPESAS EMPENHADAS		DESPESAS LIQUIDADAS				SALDO (a-e)
			No Bimestre (b)	Até o Bimestre (c)	No Bimestre (d)	Até o Bimestre (e)	% (e/total e)	% (e/a)	
Ensino Profissional	1.096.392	1.096.392	97.878	560.620	103.330	201.761	0,12	18,40	894.631
Ensino Superior	8.857.250	8.857.250	603.499	6.078.725	1.140.627	2.172.328	1,33	24,53	6.684.922
Educação Infantil	53.244	53.244	10.775	28.630	4.030	7.144	0,00	13,42	46.100
Educação de Jovens e Adultos	631.850	631.850	851	901	16	15	0,00	0,00	631.835
Educação Especial	71.479	71.479	2.571	19.883	3.085	5.724	0,00	8,01	65.755
Patrimônio Histórico, Artístico e Arqueológico	540	540	2	4	3	3	0,00	0,56	537
Difusão Cultural	50.324	50.324	1.589	1.588	12	13	0,00	0,03	50.311
Direitos Individuais, Coletivos e Difusos	24.069	24.069	0	0	0	0	0,00	0,00	24.069
Desenvolvimento Científico	66.409	66.409	4.823	6.632	3.493	4.854	0,00	7,31	61.555
Desenvolvimento Tecnológico e Engenharia	1.324	1.324	0	0	0	0	0,00	0,00	1.324
Difusão do Conhecimento Científico e Tecnológico	78.020	78.020	4.085	4.291	162	262	0,00	0,34	77.758
Lazer	28.605	28.605	0	0	0	0	0,00	0,00	28.605
Outros Encargos Especiais	1.744.217	1.744.217	0	1.737.803	202.095	212.264	0,13	12,17	1.531.953
CULTURA	584.668	610.668	150.921	267.577	35.974	56.996	0,03	9,33	553.672
Planejamento e Orçamento	7.258	7.258	1.532	1.583	78	98	0,00	1,35	7.160
Administração Geral	171.305	171.305	39.467	139.192	23.379	40.472	0,02	23,63	130.833
Normatização e Fiscalização	2.360	2.360	1.146	1.347	223	298	0,00	12,63	2.062
Formação de Recursos Humanos	9.492	9.492	4.189	4.594	75	83	0,00	0,87	9.409
Comunicação Social	190	190	0	0	0	0	0,00	0,00	190
Cooperação Internacional	796	796	50	52	0	2	0,00	0,25	794
Atenção Básica	5.874	5.874	1.754	5.482	1.227	1.675	0,00	28,52	4.199
Alimentação e Nutrição	4.216	4.216	688	4.078	736	1.491	0,00	35,37	2.725
Proteção e Benefícios ao Trabalhador	2.392	2.392	388	2.392	556	1.004	0,00	41,97	1.388
Educação Infantil	434	434	128	429	47	84	0,00	19,35	350
Patrimônio Histórico, Artístico e Arqueológico	100.417	103.417	27.938	28.929	1.485	2.147	0,00	2,08	101.270
Difusão Cultural	274.575	297.575	73.541	79.399	8.168	9.642	0,01	3,24	287.933
Direitos Individuais, Coletivos e Difusos	127	127	10	10	0	0	0,00	0,00	127
Produção Industrial	4.642	4.642	0	0	0	0	0,00	0,00	4.642
Promoção Comercial	560	560	90	90	0	0	0,00	0,00	560
Transferências	30	30	0	0	0	0	0,00	0,00	30
DIREITOS DA CIDADANIA	1.047.376	1.047.376	59.877	192.087	48.440	72.889	0,04	6,96	974.487
Administração Geral	235.793	235.793	29.771	148.234	30.812	51.709	0,03	21,93	184.084
Normatização e Fiscalização	6.118	6.118	969	986	389	406	0,00	6,64	5.712
Tecnologia da Informação	1.710	1.710	150	150	28	28	0,00	1,64	1.682
Formação de Recursos Humanos	20.140	20.140	544	1.680	236	237	0,00	1,18	19.903
Comunicação Social	5.890	5.890	348	348	41	41	0,00	0,70	5.849

FONTE: SIAFI - STN/CCONT/GEINC

Continua (9/17)

GOVERNO FEDERAL
RELATÓRIO RESUMIDO DA EXECUÇÃO ORÇAMENTÁRIA
DEMONSTRATIVO DA EXECUÇÃO DAS DESPESAS POR FUNÇÃO/SUBFUNÇÃO
ORÇAMENTOS FISCAL E DA SEGURIDADE SOCIAL
JANEIRO A ABRIL DE 2005/BIMESTRE MARÇO-ABRIL

LRF, Art. 52, inciso II, alínea "c" - Anexo II

R\$ milhares

FUNÇÃO/SUBFUNÇÃO	DOTAÇÃO INICIAL	DOTAÇÃO ATUALIZADA (a)	DESPESAS EMPENHADAS		DESPESAS LIQUIDADAS				SALDO (a-e)
			No Bimestre (b)	Até o Bimestre (c)	No Bimestre (d)	Até o Bimestre (e)	% (e/total e)	% (e/a)	
Assistência ao Idoso	2.175	2.175	150	150	0	0	0,00	0,00	2.175
Assistência ao Portador de Deficiência	200	200	0	0	0	0	0,00	0,00	200
Assistência a Criança e ao Adolescente	86.872	86.872	1.217	1.883	496	496	0,00	0,57	86.376
Assistência Comunitária	6.029	6.029	526	526	180	180	0,00	2,99	5.849
Atenção Básica	6.036	6.036	3.482	3.831	1.346	1.347	0,00	22,32	4.689
Alimentação e Nutrição	7.329	7.329	122	7.267	981	1.974	0,00	26,93	5.355
Proteção e Benefícios ao Trabalhador	3.128	3.128	1.617	2.819	440	606	0,00	19,37	2.522
Educação Infantil	1.515	1.515	583	760	105	219	0,00	14,46	1.296
Educação de Jovens e Adultos	284.734	284.734	0	0	0	0	0,00	0,00	284.734
Custódia e Reintegração Social	251.953	251.953	7.723	9.923	7.198	9.247	0,01	3,67	242.706
Direitos Individuais, Coletivos e Difusos	56.806	56.806	2.771	3.044	452	471	0,00	0,83	56.335
Assistência aos Povos Indígenas	64.543	64.543	9.718	10.290	5.683	5.870	0,00	9,09	58.673
Preservação e Conservação Ambiental	250	250	51	54	37	39	0,00	15,60	211
Desenvolvimento Científico	1.255	1.255	135	142	16	19	0,00	1,51	1.236
Transferências	4.650	4.650	0	0	0	0	0,00	0,00	4.650
Outros Encargos Especiais	250	250	0	0	0	0	0,00	0,00	250
URBANISMO	2.678.404	2.728.244	236.326	451.363	75.321	124.859	0,08	4,58	2.603.385
Planejamento e Orçamento	21.874	21.874	60	63	6	5	0,00	0,02	21.869
Administração Geral	59.731	59.731	19.143	32.865	7.221	11.298	0,01	18,91	48.433
Normatização e Fiscalização	439	439	2	12	2	3	0,00	0,68	436
Tecnologia da Informação	43.973	43.973	18.667	18.688	3	4	0,00	0,01	43.969
Formação de Recursos Humanos	6.355	6.355	194	292	159	215	0,00	3,38	6.140
Comunicação Social	19.177	19.177	1.264	1.448	44	57	0,00	0,30	19.120
Previdência Complementar	4.935	4.935	0	4.935	734	1.343	0,00	27,21	3.592
Atenção Básica	8.526	8.526	5.856	7.026	1.162	2.047	0,00	24,01	6.479
Alimentação e Nutrição	17.188	17.188	13.014	15.581	3.886	5.625	0,00	32,73	11.563
Proteção e Benefícios ao Trabalhador	2.578	2.578	1.592	2.551	387	756	0,00	29,33	1.822
Educação Infantil	999	999	806	999	143	289	0,00	28,93	710
Infra-Estrutura Urbana	1.730.986	1.779.486	75.907	75.943	290	325	0,00	0,02	1.779.161
Serviços Urbanos	19.227	19.227	1.027	1.037	43	43	0,00	0,22	19.184
Transportes Coletivos Urbanos	715.376	716.716	89.504	278.828	60.955	102.278	0,06	14,27	614.438
Habitação Urbana	26.790	26.790	9.290	11.095	286	571	0,00	2,13	26.219
Saneamento Básico Urbano	250	250	0	0	0	0	0,00	0,00	250
HABITAÇÃO	721.556	721.556	0	3.817	16	3.721	0,00	0,52	717.835
Administração Geral	621	621	0	130	16	34	0,00	5,48	587
Tecnologia da Informação	300	300	0	0	0	0	0,00	0,00	300

FONTE: SIAFI - STN/CCONT/GEINC

Continua (10/17)

GOVERNO FEDERAL
RELATÓRIO RESUMIDO DA EXECUÇÃO ORÇAMENTÁRIA
DEMONSTRATIVO DA EXECUÇÃO DAS DESPESAS POR FUNÇÃO/SUBFUNÇÃO
ORÇAMENTOS FISCAL E DA SEGURIDADE SOCIAL
JANEIRO A ABRIL DE 2005/BIMESTRE MARÇO-ABRIL

LRF, Art. 52, inciso II, alínea "c" - Anexo II

R\$ milhares

FUNÇÃO/SUBFUNÇÃO	DOTAÇÃO INICIAL	DOTAÇÃO ATUALIZADA (a)	DESPESAS EMPENHADAS		DESPESAS LIQUIDADAS				SALDO (a-e)
			No Bimestre (b)	Até o Bimestre (c)	No Bimestre (d)	Até o Bimestre (e)	% (e/total e)	% (e/a)	
Cooperação Internacional	200	200	0	0	0	0	0,00	0,00	200
Infra-Estrutura Urbana	60.150	60.150	0	0	0	0	0,00	0,00	60.150
Serviços Urbanos	200	200	0	0	0	0	0,00	0,00	200
Habitação Urbana	209.645	209.645	0	0	0	0	0,00	0,00	209.645
Normalização e Qualidade	440	440	0	0	0	0	0,00	0,00	440
Outros Encargos Especiais	450.000	450.000	0	3.687	0	3.687	0,00	0,82	446.313
SANEAMENTO	196.657	196.657	14.774	15.527	118	239	0,00	0,12	196.418
Saneamento Básico Urbano	196.657	196.657	14.774	15.527	118	239	0,00	0,12	196.418
GESTÃO AMBIENTAL	2.512.079	2.483.578	224.278	615.393	104.340	181.335	0,11	7,30	2.302.243
Planejamento e Orçamento	11.279	11.100	2.162	2.513	933	1.283	0,00	11,56	9.817
Administração Geral	672.581	655.602	66.644	443.917	84.653	157.909	0,10	24,09	497.693
Normatização e Fiscalização	30.519	30.519	7.152	7.397	5.162	5.285	0,00	17,32	25.234
Tecnologia da Informação	15.289	14.539	776	862	185	185	0,00	1,27	14.354
Ordenamento Territorial	2.871	2.871	225	298	235	252	0,00	8,78	2.619
Formação de Recursos Humanos	19.741	18.891	4.350	4.361	1.014	1.014	0,00	5,37	17.877
Comunicação Social	3.389	2.460	185	185	0	0	0,00	0,00	2.460
Policiamento	1.052	1.052	0	0	0	0	0,00	0,00	1.052
Cooperação Internacional	4.674	4.449	0	0	0	0	0,00	0,00	4.449
Atenção Básica	11.359	11.359	8.864	9.737	2.805	3.538	0,00	31,15	7.821
Alimentação e Nutrição	9.303	9.303	-5.592	2.807	256	2.343	0,00	25,19	6.960
Proteção e Benefícios ao Trabalhador	1.960	1.960	-1.027	478	205	389	0,00	19,85	1.571
Fomento ao Trabalho	215	215	0	0	0	0	0,00	0,00	215
Educação Infantil	1.568	1.568	960	1.178	62	231	0,00	14,73	1.337
Patrimônio Histórico, Artístico e Arqueológico	2.035	1.997	0	0	0	0	0,00	0,00	1.997
Difusão Cultural	2.217	3.144	0	712	0	0	0,00	0,00	3.144
Assistência aos Povos Indígenas	300	300	0	0	0	0	0,00	0,00	300
Saneamento Básico Rural	6.287	6.287	0	0	0	0	0,00	0,00	6.287
Saneamento Básico Urbano	3.496	442	0	0	0	0	0,00	0,00	442
Preservação e Conservação Ambiental	220.565	218.562	29.871	30.334	5.043	5.050	0,00	2,31	213.512
Controle Ambiental	72.306	72.921	3.651	4.504	1.881	1.943	0,00	2,66	70.978
Recuperação de Áreas Degradadas	21.760	21.760	100	100	0	0	0,00	0,00	21.760
Recursos Hídricos	1.333.134	1.330.659	104.117	104.171	1.828	1.835	0,00	0,14	1.328.824
Desenvolvimento Científico	1.274	1.274	221	220	17	17	0,00	1,33	1.257
Desenvolvimento Tecnológico e Engenharia	195	195	0	0	0	0	0,00	0,00	195
Difusão do Conhecimento Científico e Tecnológico	6.694	6.679	951	951	26	26	0,00	0,39	6.653
Promoção da Produção Vegetal	7.812	7.517	421	421	35	35	0,00	0,47	7.482

FONTE: SIAFI - STN/CONT/GEINC

Continua (11/17)

GOVERNO FEDERAL
RELATÓRIO RESUMIDO DA EXECUÇÃO ORÇAMENTÁRIA
DEMONSTRATIVO DA EXECUÇÃO DAS DESPESAS POR FUNÇÃO/SUBFUNÇÃO
ORÇAMENTOS FISCAL E DA SEGURIDADE SOCIAL
JANEIRO A ABRIL DE 2005/BIMESTRE MARÇO-ABRIL

LRF, Art. 52, inciso II, alínea "c" - Anexo II

R\$ milhares

FUNÇÃO/SUBFUNÇÃO	DOTAÇÃO INICIAL	DOTAÇÃO ATUALIZADA (a)	DESPESAS EMPENHADAS		DESPESAS LIQUIDADAS				SALDO (a-e)
			No Bimestre (b)	Até o Bimestre (c)	No Bimestre (d)	Até o Bimestre (e)	% (e/total e)	% (e/a)	
Extensão Rural	1.268	317	0	0	0	0	0,00	0,00	317
Reforma Agrária	43.750	43.750	0	0	0	0	0,00	0,00	43.750
Turismo	3.186	1.886	247	247	0	0	0,00	0,00	1.886
CIÊNCIA E TECNOLOGIA	3.867.239	3.817.355	489.097	1.020.051	291.586	478.243	0,29	12,53	3.339.112
Planejamento e Orçamento	6.332	6.332	439	1.107	354	982	0,00	15,51	5.350
Administração Geral	752.536	752.536	96.827	395.005	99.250	190.287	0,12	25,29	562.249
Normatização e Fiscalização	5.308	5.308	823	967	491	535	0,00	10,08	4.773
Tecnologia da Informação	41.294	41.294	1.404	1.572	640	741	0,00	1,79	40.553
Formação de Recursos Humanos	76.497	76.497	8.346	8.756	4.429	4.806	0,00	6,28	71.691
Comunicação Social	4.850	4.850	0	0	0	0	0,00	0,00	4.850
Defesa Civil	637	637	16	17	6	6	0,00	0,94	631
Cooperação Internacional	14.356	14.356	33	83	34	83	0,00	0,58	14.273
Previdência Complementar	5.327	5.327	0	5.327	924	1.902	0,00	35,70	3.425
Atenção Básica	21.776	21.776	8.877	19.630	4.452	6.410	0,00	29,44	15.366
Suporte Profilático e Terapêutico	40.123	40.123	5.504	7.981	3.503	3.589	0,00	8,94	36.534
Alimentação e Nutrição	21.835	21.835	4.145	18.153	2.528	4.794	0,00	21,96	17.041
Proteção e Benefícios ao Trabalhador	15.868	15.868	5.484	10.954	1.813	2.655	0,00	16,73	13.213
Educação Infantil	1.594	1.594	501	1.480	264	354	0,00	22,21	1.240
Infra-Estrutura Urbana	120	120	0	0	0	0	0,00	0,00	120
Controle Ambiental	6.729	6.729	1.052	1.056	154	154	0,00	2,29	6.575
Meteorologia	1.050	1.050	11	11	0	0	0,00	0,00	1.050
Desenvolvimento Científico	411.886	409.386	32.403	36.161	7.243	9.813	0,01	2,40	399.573
Desenvolvimento Tecnológico e Engenharia	953.224	941.084	88.860	132.857	27.547	54.465	0,03	5,79	886.619
Difusão do Conhecimento Científico e Tecnológico	406.394	405.694	5.217	6.271	1.207	1.418	0,00	0,35	404.276
Produção Industrial	400.458	400.458	91.910	140.325	31.153	40.197	0,02	10,04	360.261
Mineração	25.560	25.560	3.841	9.338	2.661	3.607	0,00	14,11	21.953
Normalização e Qualidade	1.392	1.392	18	18	0	0	0,00	0,00	1.392
Transferências	652.093	617.549	133.386	222.982	102.933	151.445	0,09	24,52	466.104
AGRICULTURA	11.729.714	11.736.214	1.125.200	6.595.623	1.214.925	1.907.729	1,17	16,26	9.828.485
Administração Geral	1.589.044	1.589.044	291.567	978.583	222.924	434.324	0,27	27,33	1.154.720
Normatização e Fiscalização	47.754	47.754	2.020	3.240	1.369	1.806	0,00	3,78	45.948
Tecnologia da Informação	41.700	41.700	13.384	17.917	4.257	4.286	0,00	10,28	37.414
Ordenamento Territorial	4.850	4.850	4.273	4.850	1.056	1.057	0,00	21,79	3.793
Formação de Recursos Humanos	31.766	31.766	2.401	2.477	655	681	0,00	2,14	31.085
Comunicação Social	11.600	11.600	1.899	2.151	729	861	0,00	7,42	10.739
Cooperação Internacional	29.513	29.513	2.164	2.164	2.164	2.164	0,00	7,33	27.349

FONTE: SIAFI - STN/CCONT/GEINC

Continua (12/17)

GOVERNO FEDERAL
 RELATÓRIO RESUMIDO DA EXECUÇÃO ORÇAMENTÁRIA
DEMONSTRATIVO DA EXECUÇÃO DAS DESPESAS POR FUNÇÃO/SUBFUNÇÃO
 ORÇAMENTOS FISCAL E DA SEGURIDADE SOCIAL
 JANEIRO A ABRIL DE 2005/BIMESTRE MARÇO-ABRIL

LRF, Art. 52, inciso II, alínea "c" - Anexo II

R\$ milhares

FUNÇÃO/SUBFUNÇÃO	DOTAÇÃO INICIAL	DOTAÇÃO ATUALIZADA (a)	DESPESAS EMPENHADAS		DESPESAS LIQUIDADAS				SALDO (a-e)
			No Bimestre (b)	Até o Bimestre (c)	No Bimestre (d)	Até o Bimestre (e)	% (e/total e)	% (e/a)	
Previdência Complementar	68.640	68.640	18.775	68.359	8.328	17.998	0,01	26,22	50.642
Atenção Básica	61.161	61.161	47.284	54.584	11.083	17.855	0,01	29,19	43.306
Alimentação e Nutrição	55.945	55.945	39.690	51.721	10.835	17.931	0,01	32,05	38.014
Proteção e Benefícios ao Trabalhador	13.570	13.570	8.592	10.615	1.939	3.336	0,00	24,58	10.234
Ensino Profissional	1.200	1.200	211	305	124	164	0,00	13,67	1.036
Educação Infantil	4.417	4.417	3.037	3.316	1.380	1.656	0,00	37,49	2.761
Preservação e Conservação Ambiental	1.150	1.150	39	40	0	0	0,00	0,00	1.150
Meteorologia	1.400	1.400	0	196	194	194	0,00	13,86	1.206
Desenvolvimento Científico	1.800	1.800	127	148	2	2	0,00	0,11	1.798
Desenvolvimento Tecnológico e Engenharia	161.308	161.308	30.975	39.054	15.743	22.599	0,01	14,01	138.709
Difusão do Conhecimento Científico e Tecnológico	19.209	19.209	3.468	3.840	1.875	1.986	0,00	10,34	17.223
Promoção da Produção Vegetal	1.268.153	1.268.153	405.107	413.620	395.075	403.562	0,25	31,82	864.591
Promoção da Produção Animal	21.712	21.712	1.151	1.234	352	371	0,00	1,71	21.341
Defesa Sanitária Vegetal	18.270	18.270	1.096	1.804	453	557	0,00	3,05	17.713
Defesa Sanitária Animal	97.993	97.993	9.268	11.989	2.733	3.790	0,00	3,87	94.203
Abastecimento	2.054.082	2.054.082	221.468	340.771	212.610	330.331	0,20	16,08	1.723.751
Extensão Rural	283.353	283.353	1.492	5.036	3.806	4.625	0,00	1,63	278.728
Irrigação	386.525	388.025	14.932	15.144	4.059	4.126	0,00	1,06	383.899
Normalização e Qualidade	2.610	2.610	198	321	132	168	0,00	6,44	2.442
Promoção Comercial	5.203	5.203	121	122	71	71	0,00	1,36	5.132
Comercialização	200	200	7	24	11	18	0,00	9,00	182
Serviços Financeiros	500	500	0	0	0	0	0,00	0,00	500
Energia Elétrica	6.430	6.430	32	36	24	25	0,00	0,39	6.405
Transferências	22.500	27.500	422	422	422	422	0,00	1,53	27.078
Outros Encargos Especiais	5.416.156	5.416.156	0	4.561.540	310.520	630.763	0,39	11,65	4.785.393
ORGANIZAÇÃO AGRÁRIA	4.024.094	4.024.094	354.045	639.994	288.288	338.741	0,21	8,42	3.685.353
Planejamento e Orçamento	7.251	7.251	0	0	0	0	0,00	0,00	7.251
Administração Geral	352.539	352.539	49.247	247.669	50.419	89.534	0,05	25,40	263.005
Normatização e Fiscalização	55.096	55.096	2.784	3.630	493	532	0,00	0,97	54.564
Tecnologia da Informação	7.793	7.793	2.308	3.408	0	0	0,00	0,00	7.793
Ordenamento Territorial	153.273	153.273	3.040	3.040	24	24	0,00	0,02	153.249
Formação de Recursos Humanos	177.231	177.231	17.925	18.414	7.795	7.801	0,00	4,40	169.430
Comunicação Social	8.336	8.336	0	0	0	0	0,00	0,00	8.336
Informação e Inteligência	694	694	144	151	6	11	0,00	1,59	683
Atenção Básica	14.624	14.624	2.716	4.620	849	1.849	0,00	12,64	12.775
Alimentação e Nutrição	11.297	11.297	5.247	6.819	1.623	2.964	0,00	26,24	8.333

FONTE: SIAFI - STN/CCONT/GEINC

Continua (13/17)

GOVERNO FEDERAL
 RELATÓRIO RESUMIDO DA EXECUÇÃO ORÇAMENTÁRIA
DEMONSTRATIVO DA EXECUÇÃO DAS DESPESAS POR FUNÇÃO/SUBFUNÇÃO
 ORÇAMENTOS FISCAL E DA SEGURIDADE SOCIAL
 JANEIRO A ABRIL DE 2005/BIMESTRE MARÇO-ABRIL

LRF, Art. 52, inciso II, alínea "c" - Anexo II

R\$ milh res

FUNÇÃO/SUBFUNÇÃO	DOTAÇÃO INICIAL	DOTAÇÃO ATUALIZADA (a)	DESPESAS EMPENHADAS		DESPESAS LIQUIDADAS				SALDO (a-e)
			No Bimestre (b)	Até o Bimestre (c)	No Bimestre (d)	Até o Bimestre (e)	% (e/total e)	% (e/a)	
Proteção e Benefícios ao Trabalhador	6.146	6.146	2.917	3.682	768	1.501	0,00	24,42	4.645
Ensino Profissional	16.994	16.994	1.162	1.494	260	259	0,00	1,52	16.735
Ensino Superior	9.117	9.117	891	1.071	330	330	0,00	3,62	8.787
Educação Infantil	1.194	1.194	548	737	174	229	0,00	19,18	965
Educação de Jovens e Adultos	14.565	14.565	1.136	1.986	595	595	0,00	4,09	13.970
Direitos Individuais, Coletivos e Difusos	1.000	1.000	155	160	6	10	0,00	1,00	990
Desenvolvimento Tecnológico e Engenharia	2.500	2.500	0	0	0	0	0,00	0,00	2.500
Promoção da Produção Vegetal	1.060	1.060	0	0	0	0	0,00	0,00	1.060
Extensão Rural	59.783	59.783	0	0	0	0	0,00	0,00	59.783
Reforma Agrária	1.168.847	1.168.847	237.653	316.941	224.765	232.921	0,14	19,93	935.926
Promoção Comercial	25.154	25.154	1.172	1.172	181	181	0,00	0,72	24.973
Outros Encargos Especiais	1.929.600	1.929.600	25.000	25.000	0	0	0,00	0,00	1.929.600
INDÚSTRIA	1.482.399	1.545.199	168.134	369.335	104.469	194.093	0,12	12,56	1.351.106
Administração Geral	457.866	457.866	98.552	258.782	67.567	135.727	0,08	29,64	322.139
Administração Financeira	0	60.300	0	0	0	0	0,00	0,00	60.300
Normatização e Fiscalização	2.429	2.429	516	642	393	458	0,00	18,86	1.971
Tecnologia da Informação	29.925	29.925	8.532	10.241	1.207	1.585	0,00	5,30	28.340
Formação de Recursos Humanos	7.646	7.646	708	1.123	353	361	0,00	4,72	7.285
Administração de Concessões	1.176	1.176	80	102	39	50	0,00	4,25	1.126
Comunicação Social	1.833	1.833	0	0	0	0	0,00	0,00	1.833
Cooperação Internacional	2.622	2.622	82	82	62	62	0,00	2,36	2.560
Previdência Complementar	13.168	13.168	0	13.168	385	783	0,00	5,95	12.385
Atenção Básica	11.400	11.400	2.828	5.602	787	1.648	0,00	14,46	9.752
Alimentação e Nutrição	10.119	10.119	4.496	6.432	1.608	3.150	0,00	31,13	6.969
Proteção e Benefícios ao Trabalhador	4.005	4.005	1.959	2.409	380	662	0,00	16,53	3.343
Educação Infantil	1.178	1.178	452	608	113	218	0,00	18,51	960
Patrimônio Histórico, Artístico e Arqueológico	110	110	6	16	1	1	0,00	0,91	109
Desenvolvimento Tecnológico e Engenharia	13.790	13.790	138	142	33	37	0,00	0,27	13.753
Difusão do Conhecimento Científico e Tecnológico	3.955	3.955	924	974	291	305	0,00	7,71	3.650
Extensão Rural	500	500	0	0	0	0	0,00	0,00	500
Reforma Agrária	2.927	2.927	0	0	0	0	0,00	0,00	2.927
Promoção Industrial	46.093	48.593	1.417	1.985	1.128	1.696	0,00	3,49	46.897
Produção Industrial	1.520	1.520	21	21	3	3	0,00	0,20	1.517
Mineração	61.430	61.430	3.559	4.087	1.191	1.623	0,00	2,64	59.807
Propriedade Industrial	9.966	9.966	6.218	6.591	646	981	0,00	9,84	8.985
Normalização e Qualidade	189.065	189.065	29.541	46.160	23.315	38.910	0,02	20,58	150.155

FONTE: SIAFI - STN/CONT/GEINC

Continua (14/17)

GOVERNO FEDERAL
RELATÓRIO RESUMIDO DA EXECUÇÃO ORÇAMENTÁRIA
DEMONSTRATIVO DA EXECUÇÃO DAS DESPESAS POR FUNÇÃO/SUBFUNÇÃO
ORÇAMENTOS FISCAL E DA SEGURIDADE SOCIAL
JANEIRO A ABRIL DE 2005/BIMESTRE MARÇO-ABRIL

LRF, Art. 52, inciso II, alínea "c" - Anexo II

R\$ milhares

FUNÇÃO/SUBFUNÇÃO	DOTAÇÃO INICIAL	DOTAÇÃO ATUALIZADA (a)	DESPESAS EMPENHADAS		DESPESAS LIQUIDADAS				SALDO (a-e)
			No Bimestre (b)	Até o Bimestre (c)	No Bimestre (d)	Até o Bimestre (e)	% (e/total e)	% (e/a)	
Promoção Comercial	6.921	6.921	741	812	130	200	0,00	2,89	6.721
Comércio Exterior	15.602	15.602	4.082	6.071	1.555	2.348	0,00	15,05	13.254
Serviços Financeiros	113	113	113	113	113	113	0,00	100,00	0
Transferências	1.650	1.650	0	0	0	0	0,00	0,00	1.650
Outros Encargos Especiais	585.390	585.390	3.169	3.172	3.169	3.172	0,00	0,54	582.218
COMÉRCIO E SERVIÇOS	3.879.897	3.879.897	51.589	1.689.875	102.979	129.304	0,08	3,33	3.750.593
Planejamento e Orçamento	6.070	6.070	1.396	1.695	0	0	0,00	0,00	6.070
Administração Geral	53.072	53.072	4.902	32.539	5.921	10.134	0,01	19,09	42.938
Normatização e Fiscalização	975	975	0	0	0	0	0,00	0,00	975
Tecnologia da Informação	8.084	8.084	1.655	2.215	433	446	0,00	5,52	7.638
Formação de Recursos Humanos	9.528	9.528	24	78	22	22	0,00	0,23	9.506
Comunicação Social	1.250	1.250	0	0	0	0	0,00	0,00	1.250
Cooperação Internacional	852	852	0	628	567	577	0,00	67,72	275
Atenção Básica	328	328	235	313	46	66	0,00	20,12	262
Alimentação e Nutrição	646	646	0	574	79	164	0,00	25,39	482
Proteção e Benefícios ao Trabalhador	393	393	0	301	35	70	0,00	17,81	323
Educação Infantil	75	75	0	40	6	10	0,00	13,33	65
Patrimônio Histórico, Artístico e Arqueológico	5.345	5.345	0	0	0	0	0,00	0,00	5.345
Desenvolvimento Científico	2.052	2.052	0	0	0	0	0,00	0,00	2.052
Promoção Industrial	586	586	40	40	0	0	0,00	0,00	586
Normatização e Qualidade	6.087	6.087	2.487	2.487	0	0	0,00	0,00	6.087
Promoção Comercial	33.980	33.980	2.506	3.653	616	918	0,00	2,70	33.062
Comercialização	400	400	0	0	0	0	0,00	0,00	400
Turismo	807.445	807.445	37.952	47.637	10.926	13.120	0,01	1,62	794.325
Outros Encargos Especiais	2.942.729	2.942.729	392	1.597.675	84.328	103.777	0,06	3,53	2.838.952
COMUNICAÇÕES	972.751	981.913	38.647	187.075	34.378	76.999	0,05	7,84	904.914
Planejamento e Orçamento	6.615	6.615	0	0	0	0	0,00	0,00	6.615
Administração Geral	334.998	334.998	9.293	107.002	25.284	40.222	0,02	12,01	294.776
Normatização e Fiscalização	88.148	88.148	12.540	19.467	3.261	4.627	0,00	5,25	83.521
Tecnologia da Informação	121.958	121.958	0	4.367	0	0	0,00	0,00	121.958
Formação de Recursos Humanos	27.947	27.947	556	1.552	820	1.014	0,00	3,63	26.933
Comunicação Social	18.801	18.801	0	375	0	0	0,00	0,00	18.801
Cooperação Internacional	5.664	5.664	0	0	0	0	0,00	0,00	5.664
Atenção Básica	40.214	40.214	15.971	26.501	4.005	6.723	0,00	16,72	33.491
Alimentação e Nutrição	4.202	4.202	0	2.740	517	950	0,00	22,61	3.252
Proteção e Benefícios ao Trabalhador	3.982	3.982	0	1.100	209	368	0,00	9,24	3.614

FONTE: SIAFI - STN/CCONT/GEINC

Continua (15/17)

GOVERNO FEDERAL
 RELATÓRIO RESUMIDO DA EXECUÇÃO ORÇAMENTÁRIA
DEMONSTRATIVO DA EXECUÇÃO DAS DESPESAS POR FUNÇÃO/SUBFUNÇÃO
 ORÇAMENTOS FISCAL E DA SEGURIDADE SOCIAL
 JANEIRO A ABRIL DE 2005/BIMESTRE MARÇO-ABRIL

LRF, Art. 52, inciso II, alínea "c" - Anexo II

R\$ milhares

FUNÇÃO/SUBFUNÇÃO	DOTAÇÃO INICIAL	DOTAÇÃO ATUALIZADA (a)	DESPESAS EMPENHADAS		DESPESAS LIQUIDADAS				SALDO (a-e)
			No Bimestre (b)	Até o Bimestre (c)	No Bimestre (d)	Até o Bimestre (e)	% (e/total e)	% (e/a)	
Educação Infantil	541	541	0	72	8	19	0,00	3,51	522
Desenvolvimento Tecnológico e Engenharia	160.376	160.376	0	22.604	0	22.604	0,01	14,09	137.772
Serviços Financeiros	850	850	0	0	0	0	0,00	0,00	850
Comunicações Postais	424	424	0	0	0	0	0,00	0,00	424
Telecomunicações	129.681	138.843	287	1.295	274	472	0,00	0,34	138.371
Outros Encargos Especiais	28.350	28.350	0	0	0	0	0,00	0,00	28.350
ENERGIA	766.260	750.972	60.234	176.848	34.819	58.825	0,04	7,83	692.147
Planejamento e Orçamento	128.358	128.358	13.682	13.682	7	7	0,00	0,01	128.351
Administração Geral	221.108	220.671	34.588	127.733	26.309	43.592	0,03	19,75	177.079
Normatização e Fiscalização	91.440	91.440	6.209	13.176	2.947	5.747	0,00	6,28	85.693
Formação de Recursos Humanos	13.310	13.310	154	265	136	154	0,00	1,16	13.156
Administração de Concessões	14.453	11.953	-343	527	60	133	0,00	1,11	11.820
Comunicação Social	1.689	1.689	0	0	0	0	0,00	0,00	1.689
Cooperação Internacional	683	683	0	0	0	0	0,00	0,00	683
Atenção Básica	3.640	3.640	673	948	318	484	0,00	13,30	3.156
Alimentação e Nutrição	3.911	3.911	-400	3.511	347	722	0,00	18,46	3.189
Proteção e Benefícios ao Trabalhador	2.051	2.051	0	2.051	132	243	0,00	11,85	1.808
Educação Infantil	537	537	98	237	21	36	0,00	6,70	501
Desenvolvimento Tecnológico e Engenharia	6.413	6.413	0	0	0	0	0,00	0,00	6.413
Normatização e Qualidade	22.176	21.176	253	1.720	135	488	0,00	2,30	20.688
Conservação de Energia	133	133	0	0	0	0	0,00	0,00	133
Energia Elétrica	106.238	98.738	3.115	7.343	1.462	2.513	0,00	2,55	96.225
Petróleo	20.120	17.915	2.205	5.655	2.945	4.706	0,00	26,27	13.209
Transferências	130.000	128.354	0	0	0	0	0,00	0,00	128.354
TRANSPORTE	8.186.589	8.433.070	1.262.372	1.502.801	141.213	208.951	0,13	2,48	8.224.119
Planejamento e Orçamento	29.190	29.190	0	0	0	0	0,00	0,00	29.190
Administração Geral	365.147	426.494	159.768	256.296	53.383	84.067	0,05	19,71	342.427
Normatização e Fiscalização	32.252	45.752	5.819	6.886	2.510	2.797	0,00	6,11	42.955
Tecnologia da Informação	9.940	14.940	0	0	0	0	0,00	0,00	14.940
Formação de Recursos Humanos	2.190	2.190	268	333	119	121	0,00	5,53	2.069
Administração de Concessões	9.801	9.801	1.378	1.806	152	164	0,00	1,67	9.637
Comunicação Social	5.620	5.620	0	8	8	8	0,00	0,14	5.612
Cooperação Internacional	335	335	0	0	0	0	0,00	0,00	335
Previdência Complementar	30	2.720	721	721	80	80	0,00	2,94	2.640
Atenção Básica	30.830	30.830	26.776	30.690	6.590	6.654	0,00	21,58	24.176
Alimentação e Nutrição	9.016	9.016	4.326	9.014	1.220	2.416	0,00	26,80	6.600

FONTE: SIAFI - STN/CCONT/GEINC

Continua (16/17)

GOVERNO FEDERAL
 RELATÓRIO RESUMIDO DA EXECUÇÃO ORÇAMENTÁRIA
DEMONSTRATIVO DA EXECUÇÃO DAS DESPESAS POR FUNÇÃO/SUBFUNÇÃO
 ORÇAMENTOS FISCAL E DA SEGURIDADE SOCIAL
 JANEIRO A ABRIL DE 2005/BIMESTRE MARÇO-ABRIL

LRF, Art. 52, inciso II, alínea "c" - Anexo II

R\$ milhares

FUNÇÃO/SUBFUNÇÃO	DOTAÇÃO INICIAL	DOTAÇÃO ATUALIZADA (a)	DESPESAS EMPENHADAS		DESPESAS LIQUIDADAS				SALDO (a-e)
			No Bimestre (b)	Até o Bimestre (c)	No Bimestre (d)	Até o Bimestre (e)	% (e/total e)	% (e/a)	
Proteção e Benefícios ao Trabalhador	5.813	5.813	3.023	5.803	828	1.580	0,00	27,18	4.233
Educação Infantil	1.107	1.107	989	1.104	91	163	0,00	14,72	944
Patrimônio Histórico, Artístico e Arqueológico	1.000	1.000	0	0	0	0	0,00	0,00	1.000
Controle Ambiental	41.529	41.529	4.439	5.639	3.329	3.330	0,00	8,02	38.199
Desenvolvimento Tecnológico e Engenharia	7.000	7.000	550	550	0	0	0,00	0,00	7.000
Promoção Industrial	984.143	984.143	16.652	61.744	26.886	59.657	0,04	6,06	924.486
Serviços Financeiros	14.760	14.760	0	2.000	0	0	0,00	0,00	14.760
Transporte Rodoviário	5.345.867	5.475.966	941.024	1.017.538	25.078	25.078	0,02	0,46	5.450.888
Transporte Ferroviário	176.681	202.526	37.772	39.988	4.009	4.025	0,00	1,99	198.501
Transporte Hidroviário	634.667	634.667	20.498	20.539	99	125	0,00	0,02	634.542
Transferências	30.000	30.000	0	0	0	0	0,00	0,00	30.000
Outros Encargos Especiais	449.671	457.671	38.369	42.142	16.831	18.686	0,01	4,08	438.985
DESPORTO E LAZER	631.348	631.348	23.211	41.176	8.432	10.739	0,01	1,70	620.609
Planejamento e Orçamento	3.285	3.285	160	160	160	160	0,00	4,87	3.125
Administração Geral	25.054	25.054	2.365	18.851	3.857	6.026	0,00	24,05	19.028
Tecnologia da Informação	200	200	0	0	0	0	0,00	0,00	200
Formação de Recursos Humanos	1.750	1.750	26	130	20	20	0,00	1,14	1.730
Comunicação Social	2.600	2.600	3	529	284	310	0,00	11,92	2.290
Atenção Básica	352	352	0	319	54	78	0,00	22,16	274
Alimentação e Nutrição	300	300	0	300	58	114	0,00	38,00	186
Proteção e Benefícios ao Trabalhador	190	190	0	190	24	51	0,00	26,84	139
Educação Infantil	40	40	0	40	6	12	0,00	30,00	28
Difusão do Conhecimento Científico e Tecnológico	420	420	0	0	0	0	0,00	0,00	420
Desporto de Rendimento	101.107	101.107	4.693	4.693	1.298	1.297	0,00	1,28	99.810
Desporto Comunitário	496.050	496.050	15.964	15.964	2.671	2.671	0,00	0,54	493.379
ENCARGOS ESPECIAIS	293.710.027	294.285.603	4.844.590	270.889.051	42.989.373	74.051.312	45,41	25,16	220.234.291
Serviços Financeiros	117.641	326.617	202.950	205.789	0	0	0,00	0,00	326.617
Serviço da Dívida Interna	139.653.386	139.667.386	-3.362	137.903.043	21.826.028	32.320.705	19,82	23,14	107.346.681
Serviço da Dívida Externa	37.391.052	37.391.052	826.547	32.676.397	4.145.844	7.664.072	4,70	20,50	29.726.980
Transferências	87.483.826	87.483.826	1.418.377	81.651.129	13.131.548	25.857.643	15,86	29,56	61.626.183
Outros Encargos Especiais	29.064.122	29.416.722	2.400.078	18.452.693	3.885.953	8.208.892	5,03	27,91	21.207.830
RESERVA DE CONTINGÊNCIA	21.618.689	21.311.277	0	0	0	0	0,00	0,00	21.311.277
Reserva de Contingência	21.618.689	21.311.277	0	0	0	0	0,00	0,00	21.311.277
TOTAL	671.037.111	671.757.713	34.744.458	521.217.614	89.383.615	163.078.372	100,00	24,28	508.679.341

FONTE: SIAFI - STN/CCONT/GEINC

Notas:

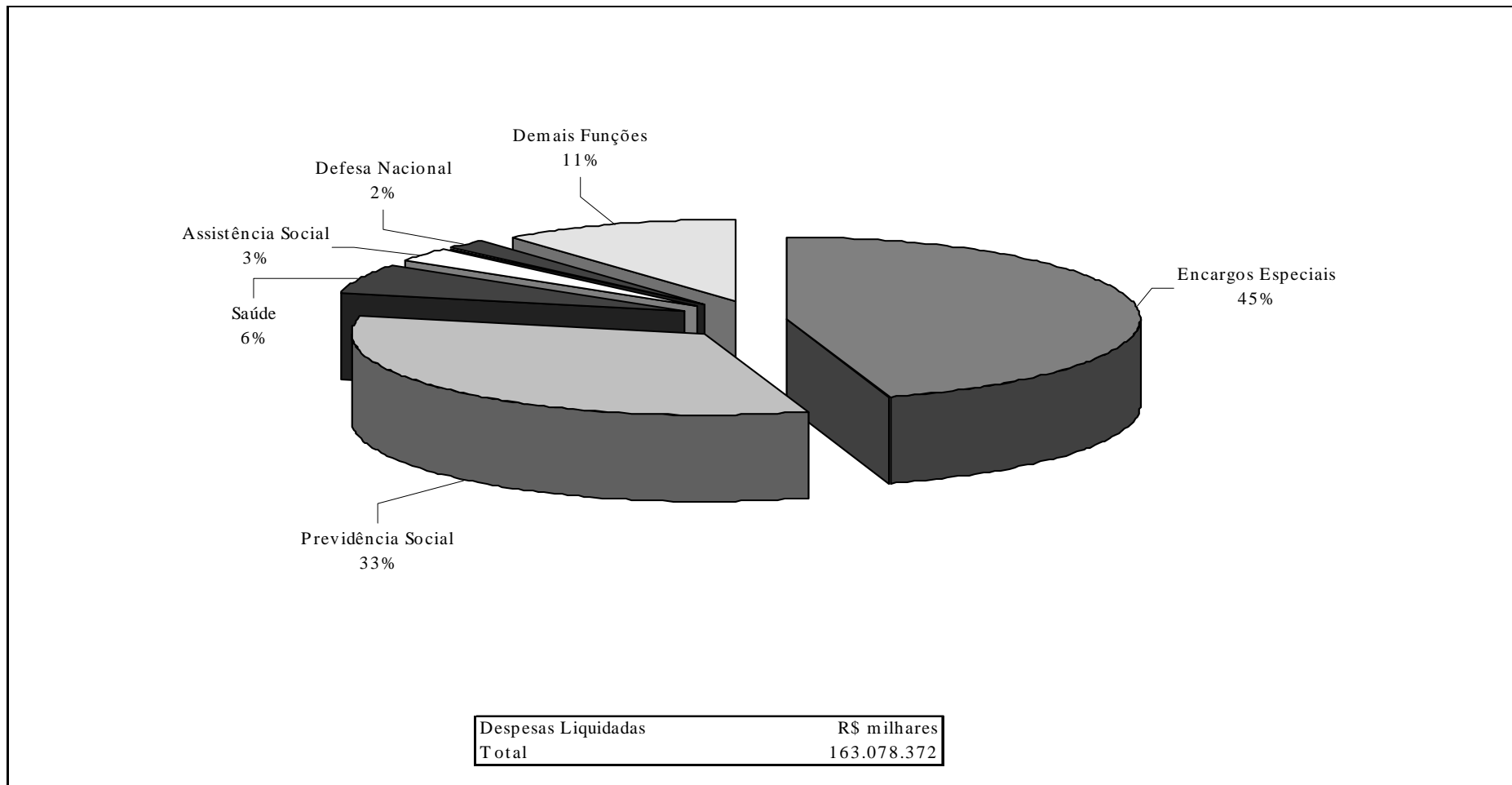
a) Exceções os valores do refinanciamento da Dívida Pública da União.

b) Eventual ocorrência de despesa realizada maior que a dotação da respectiva subfunção decorre de variação cambial.

(17/17)



GRÁFICO 2 - DESPESAS LIQUIDADAS DA UNIÃO POR FUNÇÃO
ORÇAMENTOS FISCAL E DA SEGURIDADE SOCIAL
JANEIRO A ABRIL DE 2005/BIMESTRE MARÇO-ABRIL



FONTE: SIAFI - STN/CONT/GEINC

Nota: Excetuados os valores do refinanciamento da Dívida Pública da União.

GOVERNO FEDERAL
RELATÓRIO RESUMIDO DA EXECUÇÃO ORÇAMENTÁRIA
DEMONSTRATIVO DA RECEITA CORRENTE LÍQUIDA
ORÇAMENTOS FISCAL E DA SEGURIDADE SOCIAL
MAIO/2004 A ABRIL/2005

LRF, Art. 53, inciso I - Anexo III

R\$ milhares

ESPECIFICAÇÃO	EVOLUÇÃO DA RECEITA REALIZADA NOS ÚLTIMOS 12 MESES												TOTAL	PREVISÃO
	MAI/04	JUN/04	JUL/04	AGO/04	SET/04	OUT/04	NOV/04	DEZ/04	JAN/05	FEV/05	MAR/05	ABR/05	ÚLTIMOS 12 MESES	ATUALIZADA EXERCÍCIO ⁶
RECEITA CORRENTE (I)	34.787.411	35.702.926	39.586.913	37.110.850	36.232.209	39.709.497	36.382.261	49.454.387	44.576.418	36.949.142	41.005.363	44.976.666	476.474.043	514.206.446
Receita Tributária	9.365.082	8.934.455	10.188.363	9.384.219	10.692.165	10.168.168	8.820.951	15.295.677	13.354.787	10.549.780	13.564.126	14.184.137	134.501.910	147.418.884
Receita de Contribuições	20.842.844	23.222.174	24.784.550	21.990.728	23.548.601	24.763.611	23.927.497	29.677.102	25.947.369	22.085.889	23.574.182	26.130.375	290.494.922	318.753.568
Receita Patrimonial	2.111.812	891.877	753.941	2.193.562	634.471	942.426	1.243.597	2.309.640	625.418	1.822.185	712.800	1.663.996	15.905.725	13.799.462
Receita Agropecuária	1.250	1.340	1.972	1.642	2.024	1.966	2.134	1.638	1.601	1.444	1.486	1.587	20.084	19.349
Receita Industrial	28.119	21.595	20.095	16.270	34.222	28.431	33.305	52.044	33.059	26.073	28.704	40.742	362.659	676.011
Receita de Serviços	1.441.337	1.558.665	2.904.255	1.389.494	1.392.561	2.048.475	1.269.647	1.755.495	3.290.205	1.353.440	1.782.491	1.738.609	21.924.674	20.752.799
Transferências Correntes	13.632	13.529	22.546	20.274	23.275	15.530	56.574	57.161	14.437	8.521	8.036	8.623	262.138	475.127
Receitas Correntes a Classificar ¹	(3.264)	72.084	(9.534)	70.325	(15.899)	689.605	(22.105)	(804.100)	12.762	(8.129)	(132)	(3.216)	(7.293)	-
Outras Receitas Correntes	986.599	987.207	920.725	2.044.336	(93.521)	1.051.285	1.050.661	1.109.730	1.296.780	1.109.939	1.333.670	1.211.813	13.009.224	12.311.246
DEDUÇÕES (II)	14.920.509	14.830.970	14.279.333	16.547.743	14.233.806	14.974.748	16.290.898	25.235.369	15.880.479	15.201.616	17.055.264	16.429.675	195.880.410	220.644.786
Transf. Constitucionais e Legais ²	5.955.985	5.102.877	4.904.086	6.868.914	4.586.842	5.296.935	5.333.791	9.576.244	6.303.744	5.737.826	6.672.614	5.851.473	72.191.331	82.733.528
Contrib. Emp. e Trab. p/ Seg. Social ³	6.830.177	7.429.829	6.896.593	7.365.458	7.146.522	7.354.219	8.073.341	12.703.194	7.269.028	7.413.116	8.361.810	8.425.988	95.269.275	103.306.670
Contrib. Plano Seg. Social do Servidor	420.182	529.649	578.967	530.101	700.386	586.442	1.060.652	1.085.602	295.890	318.193	345.749	321.601	6.773.414	10.575.730
Servidor ⁴	205.944	226.398	274.048	234.077	286.077	91.261	406.740	411.647	200.102	318.032	345.567	320.221	3.320.114	4.275.251
Patronal ⁵	214.238	303.251	304.919	296.024	414.309	495.181	653.912	673.955	95.788	161	182	1.380	3.453.300	6.300.479
Contr. p/ Custeio Pensões Militares	80.629	80.537	61.554	99.570	88.108	87.337	87.215	87.461	87.605	87.510	87.935	87.846	1.023.307	1.067.617
Contribuição p/ PIS/PASEP	1.633.536	1.688.078	1.838.133	1.683.700	1.711.948	1.649.815	1.735.899	1.782.868	1.924.212	1.644.971	1.587.156	1.742.767	20.623.083	22.961.241
PIS	1.452.433	1.505.341	1.662.069	1.487.390	1.523.655	1.476.469	1.533.772	1.571.577	1.699.604	1.390.607	1.344.267	1.517.363	18.164.547	-
PASEP	181.103	182.737	176.064	196.310	188.293	173.346	202.127	211.291	224.608	254.364	242.889	225.404	2.458.536	-
RECEITA CORRENTE LÍQUIDA (I - II)	19.866.902	20.871.956	25.307.580	20.563.107	21.998.403	24.734.749	20.091.363	24.219.018	28.695.939	21.747.526	23.950.099	28.546.991	280.593.633	293.561.660

FONTE: SIAFI - STN/CCONT/GEINC

¹ A ocorrência de valores negativos no mês refere-se a classificação de receitas de meses anteriores, superiores às receitas a classificar do mês.

² Conforme o Parecer PGFN/CAF nº 377/2005, a partir do mês de fevereiro de 2005, as transferências relativas à Lei Complementar nº 87/96 e ao FUNDEF são deduzidas integralmente.

³ Deduzido com base no inciso IV, "a" e § 3º do art. 2º da Lei Complementar nº 101, de 4 de maio de 2000. Conforme o Parecer PGFN/CAF nº 377/2005, a partir do mês de fevereiro de 2005, inclui a Receita de Contribuições sobre Espetáculos Esportivos.

⁴ Deduzido com base no inciso IV, "c" do art. 2º da Lei Complementar nº 101, de 4 de maio de 2000.

⁵ Deduzido com base no § 3º do art. 2º da Lei Complementar nº 101, de 4 de maio de 2000. Os valores registrados nessa Natureza de Receita referem-se a recolhimentos via rede bancária.

⁶ A previsão da Receita é a constante na Lei nº 11.100, de 25 de janeiro de 2005.

Notas:

a) Não estão sendo computadas nas Transferências Constitucionais as transferências ao Distrito Federal para prover as despesas decorrentes do inciso XIV do art. 21 da Constituição Federal, conforme Parecer nº 21/2003, da Procuradoria-Geral da Fazenda Nacional.

b) Os valores do PIS/PASEP nos meses de janeiro, fevereiro e março de 2005 divergem dos divulgados no RREO do mês de março devido ao desdobramento da Natureza de Receita que não estava sendo considerado no cálculo.

c) A metodologia e memória de cálculo estão disponíveis no endereço eletrônico: www.tesouro.fazenda.gov.br/hp/lei_responsabilidade_fiscal.asp

GOVERNO FEDERAL
RELATÓRIO RESUMIDO DA EXECUÇÃO ORÇAMENTÁRIA
DEMONSTRATIVO DAS RECEITAS E DESPESAS PREVIDENCIÁRIAS DO REGIME GERAL DE PREVIDÊNCIA SOCIAL
ORÇAMENTO DA SEGURIDADE SOCIAL
JANEIRO A ABRIL DE 2005/BIMESTRE MARÇO-ABRIL

LRF, art. 53, inciso II - Anexo IV

R\$ milhares

RECEITAS	PREVISÃO INICIAL	PREVISÃO ATUALIZADA	RECEITAS REALIZADAS		
			No Bimestre	Até o Bimestre/2005	Até o Bimestre/2004
RECEITAS PREVIDENCIÁRIAS¹ (I)					
Contribuição de Empregadores e Trabalhadores para Seguridade Social	107.687.520	107.687.520	17.465.962	32.997.335	27.551.804
DESPESAS	DOTAÇÃO INICIAL	DOTAÇÃO ATUALIZADA	DESPESAS LIQUIDADAS		
			No Bimestre	Até o Bimestre/2005	Até o Bimestre/2004
DESPESAS PREVIDENCIÁRIAS (II)					
Benefícios Previdenciários ²	129.324.656	129.324.656	20.476.472	40.635.949	9.009.131
Fontes de Recursos:					
Recursos Não-Financeiros Diretamente Arrecadados	57.167	57.167	0	0	0
Contribuição Social sobre o Lucro das Pessoas Jurídicas	150.000	150.000	(116.192)	0	0
Contribuição para Financiamento da Seguridade Social	14.818.587	14.818.587	2.209.926	4.458.506	2.000.000
Contribuição dos Empregadores e dos Trabalhadores para Seguridade Social	107.687.520	107.687.520	18.174.546	31.359.899	6.509.131
Contribuição Provisória sobre Movimentação Financeira	5.928.940	5.928.940	208.192	4.817.544	500.000
Recursos Financeiros Diretamente Arrecadados	682.442	682.442	0	0	0
RESULTADO PREVIDENCIÁRIO (I - II)	(21.637.136)	(21.637.136)	(3.010.510)	(7.638.614)	18.542.673

FONTE: SIAFI - STN/CCONT/GEINC

¹ Constam destes valores as contribuições sociais sobre a folha de salário e sobre o faturamento (CF, art. 195), os juros, as multas e os encargos incidentes sobre as receitas previdenciárias.

² Os Benefícios Previdenciários referem-se ao pagamento de inativos, pensões e outros benefícios previdenciários.



GOVERNO FEDERAL
RELATÓRIO RESUMIDO DA EXECUÇÃO ORÇAMENTÁRIA
DEMONSTRATIVO DAS RECEITAS E DESPESAS PREVIDENCIÁRIAS DO REGIME PRÓPRIO DOS SERVIDORES PÚBLICOS
ORÇAMENTO DA SEGURIDADE SOCIAL
JANEIRO A ABRIL DE 2005/BIMESTRE MARÇO-ABRIL

LRP, Art. 53, inciso II - Anexo V		R\$ milhares				
RECEITAS PREVIDENCIÁRIAS	PREVISÃO INICIAL	PREVISÃO ATUALIZADA	RECEITAS REALIZADAS			
			No Bimestre	Até o Bimestre/2005	Até o Bimestre/2004	
RECEITAS CORRENTES (I)	11.643.347	11.643.347	843.131	1.632.329	1.758.152	
Receita de Contribuições	11.643.347	11.643.347	843.131	1.632.329	1.758.152	
Pessoal Civil	10.575.730	10.575.730	667.350	1.281.433	1.414.479	
Contribuição Patronal Ativo Civil	6.300.479	6.300.479	1.562	97.511	719.450	
Contribuição do Servidor Ativo Civil	3.150.239	3.150.239	519.981	927.499	695.029	
Contribuição do Servidor Inativo Civil	1.125.012	1.125.012	109.245	204.394	0	
Contribuição do Pensionista Civil	0	0	36.562	52.029	0	
Pessoal Militar	1.067.617	1.067.617	175.781	350.896	343.673	
Contribuição para Custeio das Pensões Militares	1.067.617	1.067.617	175.781	350.896	343.673	
REPASSES PREVIDENCIÁRIOS RECEBIDOS PELO RPPS (II)	-	-	1.294.278	1.790.071	-	
Contribuição Patronal do Exercício	-	-	1.268.371	1.661.745	-	
Pessoal Civil	-	-	1.268.369	1.661.743	-	
Contribuição Patronal Ativo Civil	-	-	1.256.841	1.647.228	-	
Contribuição Patronal Inativo Civil	-	-	9.125	11.400	-	
Contribuição Patronal Pensionista Civil	-	-	2.403	3.115	-	
Multas e Juros sobre Contribuições Patronais RPPS	-	-	2	2	-	
Contribuição Patronal de Exercícios Anteriores	-	-	25.907	128.326	-	
Pessoal Civil	-	-	25.819	127.966	-	
Contribuição Patronal Ativo Civil	-	-	24.571	126.641	-	
Contribuição Patronal Inativo Civil	-	-	1.248	1.317	-	
Contribuição Patronal Pensionista Civil	-	-	0	8	-	
Pessoal Militar	-	-	88	360	-	
Contribuição Patronal Ativo Militar	-	-	0	272	-	
Contribuição Patronal Inativo Militar	-	-	88	88	-	
TOTAL DAS RECEITAS PREVIDENCIÁRIAS (III) = (I) + (II)	11.643.347	11.643.347	2.137.409	3.422.400	1.758.152	
DESPESAS PREVIDENCIÁRIAS ¹	DOTAÇÃO INICIAL ²	DOTAÇÃO ATUALIZADA	DESPESAS LIQUIDADAS			
			No Bimestre	Até o Bimestre/2005	Até o Bimestre/2004	
PREVIDÊNCIA SOCIAL	42.313.732	42.313.732	6.430.210	13.024.173	11.649.447	
Pessoal e Encargos Sociais	42.313.732	42.313.732	6.430.210	13.024.173	11.649.447	
Pessoal Civil	-	19.111.142	4.300.515	8.786.600	7.787.927	
Aposentadorias	-	12.325.405	2.718.280	5.469.182	4.641.750	
Pensões	-	4.885.659	1.223.213	2.462.906	1.963.527	
Outros Benefícios Previdenciários	-	1.900.078	359.022	854.512	1.182.650	
Pessoal Militar ³	-	14.925.968	2.129.695	4.237.573	3.861.520	
Reformas	-	8.554.398	1.260.003	2.482.053	2.277.350	
Pensões	-	6.236.634	861.860	1.742.814	1.572.565	
Outros Benefícios Previdenciários	-	134.936	7.832	12.706	11.605	
A detalhar	-	8.276.622	-	-	-	
TOTAL DAS DESPESAS PREVIDENCIÁRIAS (IV)	42.313.732	42.313.732	6.430.210	13.024.173	11.649.447	
RESULTADO PREVIDENCIÁRIO (V) = (III - IV)	(30.670.385)	(30.670.385)	(4.292.801)	(9.601.773)	(9.891.295)	
SALDO DAS DISPONIBILIDADES FINANCEIRAS E INVESTIMENTOS DO RPPS	MAR/2005	PERÍODO DE REFERÊNCIA				
		2005	2004			
Caixa	-	-	-			
Bancos Conta Movimento	-	-	-			
Aplicações Financeiras	-	-	-			
Investimentos	-	-	-			

FORNTE: SIAFI - STN/CCONT/GEINC

¹ Foram consideradas como despesas previdenciárias as subfunções Previdência do Regime Estatutário, Complementar e Especial, bem como o Transferências e Outros Encargos Especiais.

² Esses valores não são detalhados em virtude da Lei Orçamentária ser elaborada no nível de modalidade de aplicação.

³ Na dotação da despesa previdenciária do pessoal militar estão incluídas as despesas com pessoal civil do Ministério da Defesa.



GOVERNO FEDERAL
RELATÓRIO RESUMIDO DA EXECUÇÃO ORÇAMENTÁRIA
DEMONSTRATIVO DO RESULTADO NOMINAL
ORÇAMENTOS FISCAL E DA SEGURIDADE SOCIAL
JANEIRO A ABRIL DE 2005/BIMESTRE MARÇO-ABRIL

LRF, art. 53, inciso III - Anexo VI

R\$ milhares

ESPECIFICAÇÃO	SALDO		
	Em 31 Dez/2004	Em 28 Fev/2005	Em 30 Abr/2005
	(a)	(b)	(c)
DÍVIDA CONSOLIDADA (I)	1.326.702.957	1.349.872.748	1.371.974.592
DEDUÇÕES (II)	703.043.984	721.767.283	752.406.313
Ativo Disponível	158.837.214	175.915.252	201.867.394
Haveres Financeiros	544.206.770	545.852.031	550.538.919
DÍVIDA CONSOLIDADA LÍQUIDA (III) = (I - II)	623.658.973	628.105.465	619.568.279
RECEITA DE PRIVATIZAÇÕES (IV)	46.790.179	46.790.179	46.790.179
PASSIVOS RECONHECIDOS (V) ¹	324.804.729	320.279.050	314.606.889
DÍVIDA FISCAL LÍQUIDA (III + IV - V)	345.644.423	354.616.594	351.751.569

ESPECIFICAÇÃO	PERÍODO DE REFERÊNCIA	
	No Bimestre	Até o Bimestre
	(c-b)	(c-a)
RESULTADO NOMINAL	(2.865.025)	6.107.146

FONTE: Banco Central do Brasil

¹ Inclui o impacto da desvalorização cambial sobre a dívida externa e sobre a dívida mobiliária interna indexada ao dólar.

GOVERNO FEDERAL
RELATÓRIO RESUMIDO DA EXECUÇÃO ORÇAMENTÁRIA
DEMONSTRATIVO DO RESULTADO PRIMÁRIO DA UNIÃO¹
ORÇAMENTOS FISCAL E DA SEGURIDADE SOCIAL
JANEIRO A ABRIL DE 2005/BIMESTRE MARÇO-ABRIL²

LRF, art. 53, inciso III - Anexo VIII

R\$ milhares

RECEITAS	RECEITAS REALIZADAS		
	No Bimestre	Jan a Abr/2005	Jan a Abr/2004
RECEITA TOTAL (I)	80.725.613	157.146.348	134.324.652
RECEITAS DO TESOURO NACIONAL	63.891.144	124.893.912	107.025.427
Receita Bruta	65.145.883	126.949.707	109.360.007
Receitas de Impostos	27.771.720	52.423.386	46.767.641
Impostos s/ Comércio Exterior	1.522.256	2.937.250	2.685.489
Impostos s/ Patrimônio e Renda	21.025.375	39.357.122	35.612.882
Impostos s/ Produção e Circulação	5.224.088	10.129.014	8.469.270
Receitas de Contribuições	29.098.407	58.634.078	49.724.032
Demais Receitas	8.275.756	15.892.242	12.868.334
Concessões de Serviços Públicos	38.454	169.093	161.428
Participações e Dividendos	1.011.141	2.349.693	1.462.154
Outras	7.226.162	13.373.455	11.244.752
(-) Restituições	(1.254.739)	(2.055.794)	(2.334.580)
(-) Incentivos Fiscais	0	0	0
RECEITAS DA PREVIDÊNCIA SOCIAL	16.834.469	32.252.436	27.299.226
TRANSFERÊNCIAS A ESTADOS E MUNICÍPIOS (II)	12.767.054	26.862.169	22.063.229
RECEITA TOTAL LÍQUIDA (III) = (I - II)	67.958.559	130.284.179	112.261.423
DESPESAS	DESPESAS LIQUIDADAS		
	No Bimestre	Jan a Abr/2005	Jan a Abr/2004
DESPESA TOTAL (IV)	48.252.077	99.824.441	87.500.988
Pessoal e Encargos Sociais	12.753.116	28.296.668	26.725.084
Benefícios Previdenciários	21.184.910	42.851.811	35.861.825
Custeio e de Capital	14.314.051	28.675.961	24.914.079
Despesa do FAT	1.529.882	2.645.837	2.478.545
Subsídios e Subvenções Econômicas	1.012.958	2.482.523	1.218.219
Outras Despesas de Custeio e de Capital	11.771.211	23.547.600	21.217.314
RESULTADO PRIMÁRIO	PERÍODO		
	No Bimestre	Jan a Abr/2005	Jan a Abr/2004
RESULTADO PRIMÁRIO DO GOVERNO FEDERAL (V) = (III - IV)	19.706.482	30.459.738	24.760.436
Tesouro Nacional	24.056.923	41.059.114	33.323.035
Previdência Social - RGPS ³	(4.350.441)	(10.599.375)	(8.562.599)
RESULTADO PRIMÁRIO DO BANCO CENTRAL⁴ (VI)	(27.193)	(5.628)	(40.636)
RESULTADO PRIMÁRIO DA UNIÃO (V + VI)	19.679.289	30.454.110	24.719.800

FONTE:

¹ Considera-se, para efeito de apuração do Resultado Primário, o conceito de União como equivalente ao de Governo Central.

² Dados sujeitos a alteração.

³ Receita de Contribuições menos Benefícios Previdenciários.

⁴ Despesas administrativas líquidas de receitas próprias.

Nota: (-) Déficit/(+) Superávit



GOVERNO FEDERAL
RELATÓRIO RESUMIDO DA EXECUÇÃO ORÇAMENTÁRIA
DEMONSTRATIVO DOS RESTOS A PAGAR POR PODER E ÓRGÃO
ORÇAMENTOS FISCAL E DA SEGURIDADE SOCIAL
JANEIRO A ABRIL DE 2005

LRF, art. 53, inciso V - Anexo IX

R\$ milhares

PODER/ÓRGÃO	RP PROCESSADOS				RP NÃO-PROCESSADOS ¹			
	Inscritos	Cancelados	Pagos	A Pagar	Inscritos	Cancelados	Pagos	A Pagar
EXECUTIVO	4.068.451	267.931	2.052.602	1.747.919	16.069.231	1.670.130	3.324.601	11.074.499
Gabinete da Presidência da República	22.637	76	16.080	6.481	81.351	3.089	36.423	41.839
Gabinete da Vice-Presidência da República	72	0	0	72	0	0	0	0
Ministério do Planejamento, Orçamento e Gestão	14.853	0	8.593	6.260	245.739	6.502	98.359	140.878
Advocacia-Geral da União	13.373	4	507	12.862	15.531	82	7.245	8.204
Ministério da Agricultura, Pecuária e Abastecimento	187.600	58.787	56.538	72.275	110.650	4.262	26.861	79.527
Ministério da Ciência e Tecnologia	185.045	14.590	94.090	76.364	160.794	504	58.276	102.013
Ministério da Fazenda	69.575	100	48.907	20.569	4.208.103	1.483.482	488.195	2.236.425
Ministério da Educação	1.227.548	99.718	761.480	366.350	939.312	11.883	520.417	407.012
Ministério do Desenvolvimento, Indústria e Comércio	272.739	335	261.912	10.491	99.546	19.357	7.603	72.586
Ministério da Justiça	62.487	361	37.070	25.056	319.440	7.327	78.887	233.226
Ministério de Minas e Energia	20.539	379	10.012	10.148	70.033	16.087	12.377	41.569
Ministério Previdência Social	145.442	803	101.381	43.259	481.123	1.064	62.601	417.458
Ministério das Relações Exteriores	45.140	5	39.933	5.202	16.874	626	5.436	10.813
Ministério da Saúde	774.068	78.349	260.418	435.301	2.531.794	21.771	775.466	1.734.557
Ministério do Trabalho e Emprego	2.312	26	994	1.292	295.078	2.741	216.319	76.017
Ministério dos Transportes	185.604	214	95.602	89.787	1.246.289	1.715	64.751	1.179.824
Ministério das Comunicações	5.784	0	115	5.668	101.688	17.644	34.848	49.196
Ministério da Cultura	4.179	46	1.682	2.451	88.401	7.466	24.053	56.881
Ministério do Meio Ambiente	6.136	131	2.711	3.294	123.875	6.590	37.826	79.459
Ministério do Desenvolvimento Agrário	77.630	1.548	3.984	72.099	795.749	9.455	115.504	670.791
Ministério do Esporte	14.778	5.818	61	8.899	125.657	9.067	12.916	103.674
Ministério da Defesa	294.999	641	207.838	86.521	1.072.240	2.180	425.404	644.655
Ministério da Integração Nacional	167.436	6.000	9.062	152.375	1.774.096	15.777	59.316	1.699.003
Ministério do Turismo	12.607	0	4.592	8.015	117.681	7.692	17.775	92.214
Ministério do Desenvolvimento Social e Combate à Fome	166.855	0	13.464	153.391	194.384	451	49.293	144.640
Ministério das Cidades	89.013	0	15.576	73.437	853.803	13.316	88.450	752.038
LEGISLATIVO	57.566	0	1.662	55.904	169.106	4.293	79.190	85.622
Câmara dos Deputados	38.087	0	643	37.444	79.804	1.986	52.076	25.742
Senado Federal	13.486	0	421	13.065	44.666	2.108	16.849	25.709
Tribunal de Contas da União	5.993	0	598	5.395	44.636	199	10.265	34.171
JUDICIÁRIO	217.123	335	17.955	198.832	1.039.235	9.944	443.713	585.579
Supremo Tribunal Federal	1.838	0	1.003	835	23.965	312	14.726	8.927
Superior Tribunal de Justiça	3.771	0	196	3.575	19.299	0	10.505	8.794
Justiça Federal	148.350	287	4.884	143.179	459.431	3.822	185.774	269.835
Justiça Militar	1.279	0	47	1.232	7.144	5	3.422	3.718
Justiça Eleitoral	7.054	8	4.137	2.909	178.487	3.224	88.651	86.612
Justiça do Trabalho	43.461	40	5.283	38.138	309.099	2.453	125.093	181.553
Justiça do Distrito Federal e dos Territórios	11.370	0	2.405	8.964	41.810	128	15.542	26.140
MINISTÉRIO PÚBLICO DA UNIÃO	7.026	8	491	6.527	67.718	192	42.468	25.058
TOTAL	4.350.166	268.274	2.072.710	2.009.182	17.345.290	1.684.559	3.889.972	11.770.758

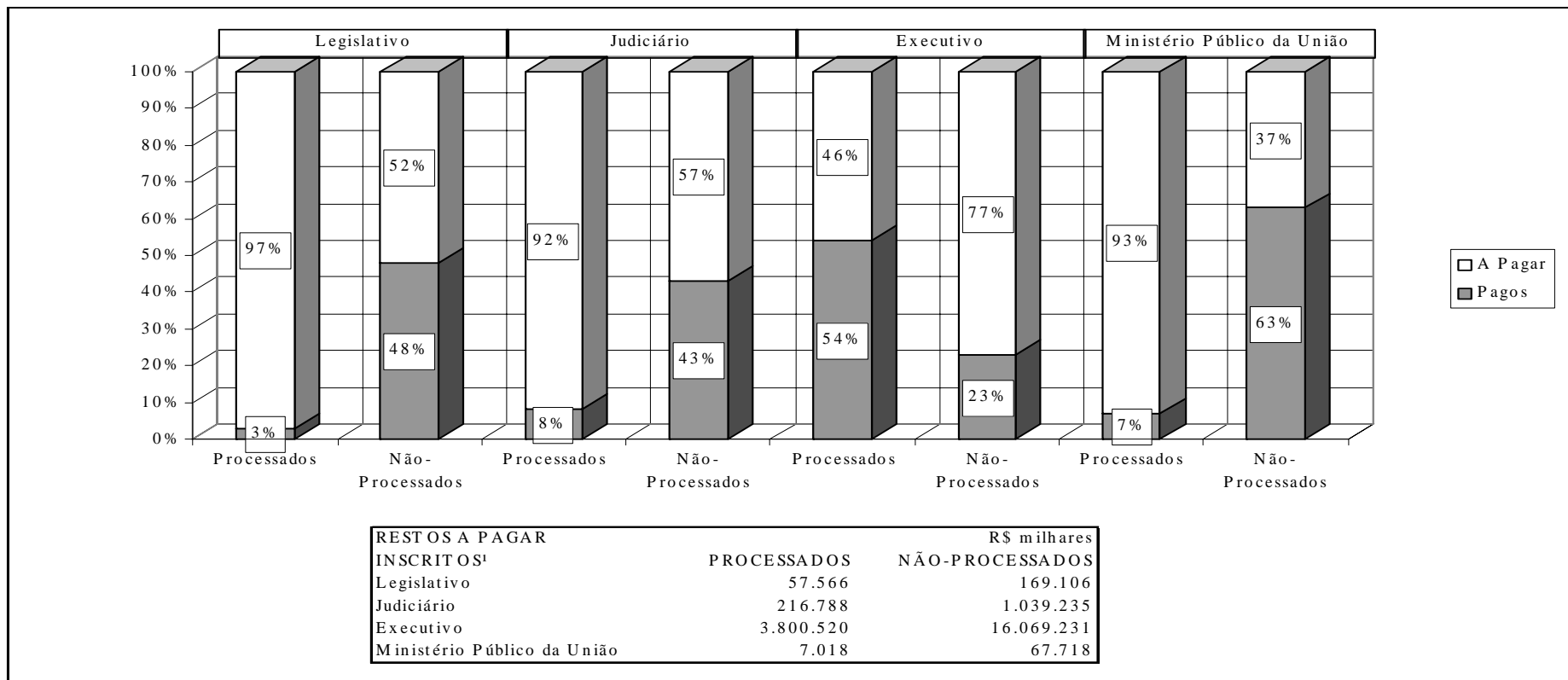
FONTE: SIAFI - SFN/CONT/GEINC

¹ Inclusive valores dos exercícios anteriores.

Nota: Consideram-se Restos a Pagar Processados as obrigações decorrentes da execução das despesas orçamentárias liquidadas em exercícios anteriores.



GRÁFICO 3 - RELAÇÃO ENTRE RESTOS A PAGAR PAGOS E INSCRITOS POR PODER
ORÇAMENTOS FISCAL E DA SEGURIDADE SOCIAL
JANEIRO A ABRIL DE 2005



FONTE: SIAFI - STN/CONT/GEINC

¹ A inscrição apresentada refere-se aos valores líquidos, ou seja, são os valores inscritos menos os cancelamentos.



GOVERNO FEDERAL
RELATÓRIO RESUMIDO DA EXECUÇÃO ORÇAMENTÁRIA
DEMONSTRATIVO DAS RECEITAS E DESPESAS COM MANUTENÇÃO E DESENVOLVIMENTO DO ENSINO
ORÇAMENTOS FISCAL E DA SEGURIDADE SOCIAL
JANEIRO A ABRIL DE 2005/BIMESTRE MARÇO-ABRIL

Lei 9.394/96, Art. 72 - Anexo X

R\$ milhares

RECEITAS	PREVISÃO INICIAL	PREVISÃO ATUALIZADA (a)	RECEITAS REALIZADAS		
			No Bimestre	Até o Bimestre (b)	% (b/a)
RECEITA RESULTANTE DE IMPOSTOS (I)	92.367.512	92.367.512	12.710.718	23.363.107	25,29
Impostos	144.118.983	144.118.983	26.465.998	49.976.601	34,68
(-) Transferências Constitucionais e Legais	51.751.471	51.751.471	8.317.945	16.351.946	31,60
(-) Desvinculação da Receita da União	-	-	5.437.335	10.261.548	-
RECEITAS VINCULADAS AO ENSINO (II)	5.159.248	5.159.248	843.003	1.927.652	37,36
Contribuição Social do Salário Educação	5.159.248	5.159.248	843.003	1.927.652	37,36
TOTAL DAS RECEITAS (III) = (I) + (II)	97.526.760	97.526.760	13.553.721	25.290.759	25,93
DESPESAS COM MANUTENÇÃO E DESENVOLVIMENTO DO ENSINO POR SUBFUNÇÃO	DOTAÇÃO INICIAL	DOTAÇÃO ATUALIZADA (c)	DESPESAS LIQUIDADAS		
			No Bimestre	Até o Bimestre (d)	% (d/c)
Ensino Fundamental	1.322.376	1.322.376	1.915	3.369	0,25
Ensino Médio	291.256	291.256	11.714	21.442	7,36
Ensino Profissional	1.080.663	1.080.663	98.827	197.138	18,24
Ensino Superior	8.817.177	8.817.177	1.058.525	2.089.141	23,69
Educação Infantil	23.879	23.879	0	0	0,00
Educação de Jovens e Adultos (IV)	629.450	629.450	13	13	0,00
Educação Especial	71.479	71.479	3.030	5.669	7,93
Planejamento e Orçamento	474.226	474.226	0	0	0,00
Administração Geral	112.138	112.138	5.271	6.481	5,78
Tecnologia da Informação	139.527	139.527	3.265	5.188	3,72
Formação de Recursos Humanos	235.696	235.696	17.182	22.521	9,56
Administração de Receitas	22.000	22.000	114	126	0,57
Comunicação Social	12.150	12.150	2.408	2.734	22,50
Cooperação Internacional	745	745	0	0	0,00
Assistência Hospitalar e Ambulatorial	50.250	50.250	0	0	0,00
Difusão Cultural	49.000	49.000	0	0	0,00
Direitos Individuais, Coletivos e Difusos	23.969	23.969	0	0	0,00
Desenvolvimento Científico	66.409	66.409	2.865	4.226	6,36
Desenvolvimento Tecnológico e Engenharia	1.324	1.324	0	0	0,00
Difusão do Conhecimento Científico e Tecnológico	78.020	78.020	155	256	0,33
Lazer	28.605	28.605	0	0	0,00
Serviço da Dívida Interna	12.917	12.917	1.057	2.962	22,93
Serviço da Dívida Externa	641.995	641.995	49.584	142.980	22,27
Outros Encargos Especiais	744.216	744.216	93.004	93.004	12,50
TOTAL DAS DESPESAS COM ENSINO (V)	14.929.467	14.929.467	1.348.929	2.597.250	17,40
REPASSES PREVIDENCIÁRIOS PARA O RPPS			356.761		
DESPESAS COM ENSINO FUNDAMENTAL					
COMPLEMENTAÇÃO DA UNIÃO AO FUNDEF ² - ADCT, art. 60, § 3º (VI)			93.004		
OUTRAS DESPESAS COM ENSINO FUNDAMENTAL ² (VII)			3.369		
TABELA DE CUMPRIMENTO DOS LIMITES CONSTITUCIONAIS ¹					%
MÍNIMO DE 18% DAS RECEITAS RESULTANTES DE IMPOSTOS NA MANUTENÇÃO E DESENVOLVIMENTO DO ENSINO (V / I)					11,12
Caput do art. 212 da CF/88					
MÍNIMO DE 30% DAS DESPESAS COM MDE NA ERRADICAÇÃO DO ANALFABETISMO NO ENSINO FUNDAMENTAL [(IV + VI + VII) / (I * 18%)]					2,29
Caput e § 6º do art. 60 do ADCT					
DESPESA TOTALS COM MANUTENÇÃO E DESENVOLVIMENTO DO ENSINO EM RELAÇÃO AO TOTAL DAS RECEITAS CORRESPONDENTES (V / III)					10,27
FONTE: SIAFI - STN/CCONT/GEINC					

¹ Limites mínimos anuais a serem cumpridos no encerramento do exercício.

² Subfunção Ensino Fundamental.

Notas:

a) A Receita arrecadada de impostos é a receita líquida, ou seja, a arrecadada menos os Incentivos Fiscais, as Retificações e as Restituições;

b) A denominação "Manutenção e Desenvolvimento do Ensino" inclui todos os projetos e as atividades que se enquadram nessa classificação na Lei do Orçamento;

c) Os valores demonstrados nas dotações inicial e autorizada são oriundos de arquivos encaminhados pela SOF/SEPLAN.



GOVERNO FEDERAL
RELATÓRIO RESUMIDO DA EXECUÇÃO ORÇAMENTÁRIA
DEMONSTRATIVO DAS DESPESAS COM SAÚDE
ORÇAMENTOS FISCAL E DA SEGURIDADE SOCIAL
JANEIRO A ABRIL DE 2005

ADCT, art. 77 - Anexo XV					R\$ milhares
DESPESAS COM SAÚDE POR GRUPO DE NATUREZA DA DESPESA	DOTAÇÃO INICIAL	DOTAÇÃO ATUALIZADA (a)	DESPESAS LIQUIDADAS		
			Até o Bimestre (b)	% (b / a)	
DESPESAS CORRENTES	37.532.728	37.532.731	10.750.249	28,64	
Pessoal e Encargos Sociais	7.168.987	7.168.987	1.971.551	27,50	
Juros e Encargos da Dívida	214.049	214.049	48.276	22,55	
Outras Despesas Correntes	30.149.692	30.149.695	8.730.422	28,96	
DESPESAS DE CAPITAL	3.013.027	3.013.027	120.696	4,01	
Investimentos	2.627.598	2.627.598	9.943	0,38	
Inversões Financeiras	3.000	3.000	818	27,27	
Amortização da Dívida	382.429	382.429	109.935	28,75	
TOTAL	40.545.755	40.545.758	10.870.945	26,81	
DESPESAS COM AÇÕES E SERVIÇOS PÚBLICOS DE SAÚDE			DESPESAS LIQUIDADAS		
			Até o Bimestre (c)	% (c)/despesas com saúde	
Despesas com Saúde			10.870.945	100,00	
(-) Despesas com Inativos e Pensionistas			856.736	7,88	
(-) Juros e Encargos da Dívida			48.276	0,44	
(-) Amortização da Dívida			109.935	1,01	
(-) Despesas custeadas pelo Fundo de Combate e Erradicação da Pobreza			0	0,00	
(-) Outras despesas não consideradas para fins de cumprimento do Limite Mínimo Constitucional ²			167.728	1,54	
TOTAL DAS DESPESAS COM AÇÕES E SERVIÇOS PÚBLICOS DE SAÚDE (I)			9.688.270	89,12	
REPASSES PREVIDENCIÁRIOS PARA O RPPS (II)			178.114		
			178.114		
ESPECIFICAÇÃO	VARIAÇÃO NOMINAL DO PIB ¹ %	DESPESAS LIQUIDADAS		VARIAÇÃO % DE APLICAÇÃO (d/e*100)-100	
TOTAL DAS DESPESAS COM AÇÕES E SERVIÇOS PÚBLICOS DE SAÚDE (III) = (I) + (II)	13,69	Até o Bimestre/2005 (d)	Até o Bimestre/2004 (e)	8.929.850 10,49	
DESPESAS COM AÇÕES E SERVIÇOS PÚBLICOS DE SAÚDE POR SUBFUNÇÃO					
	DOTAÇÃO INICIAL	DOTAÇÃO ATUALIZADA	DESPESAS LIQUIDADAS		
			Até o Bimestre (f)	% (f / total f)	
Atenção Básica	5.889.807	5.889.807	1.665.962	17,20	
Assistência Hospitalar e Ambulatorial	17.792.705	17.792.705	5.456.349	56,32	
Suporte Profilático e Terapêutico	3.198.265	3.198.265	584.999	6,04	
Vigilância Sanitária	210.903	210.903	25.560	0,26	
Vigilância Epidemiológica	2.023.671	2.023.671	405.318	4,18	
Alimentação e Nutrição	197.803	197.803	51.736	0,53	
Planejamento e Orçamento	8.106	8.106	520	0,01	
Administração Geral	4.196.654	4.196.654	967.961	9,99	
Controle Interno	5.510	5.510	1.270	0,01	
Normalização e Fiscalização	20.855	20.855	2.945	0,03	
Tecnologia da Informação	184.927	184.927	10.019	0,10	
Formação de Recursos Humanos	186.101	186.101	25.805	0,27	
Comunicação Social	104.789	104.789	16.837	0,17	
Informação e Inteligência	92.186	92.186	442	0,00	
Cooperação Internacional	63.700	63.700	5.393	0,06	
Previdência Complementar	6.509	6.509	2.047	0,02	
Proteção e Benefícios ao Trabalhador	70.964	70.964	20.665	0,21	
Educação Superior	105.704	105.704	25.854	0,27	
Educação Infantil	15.742	15.742	3.909	0,04	
Direitos Individuais, Coletivos e Difusos	9.920	9.920	96	0,00	
Assistência aos Povos Indígenas	4.285	4.285	77	0,00	
Saneamento Básico Rural	87.540	87.540	1.272	0,01	
Saneamento Básico Urbano	826.392	826.392	1.144	0,01	
Preservação e Conservação Ambiental	4.414	4.414	297	0,00	
Desenvolvimento Científico	164.087	164.087	12.646	0,13	
Desenvolvimento Tecnológico e Engenharia	58.398	58.398	1.676	0,02	
Difusão do Conhecimento Científico e Tecnológico	22.118	22.118	4.412	0,05	
Transferências	1.129.504	1.129.504	392.241	4,05	
Outros Encargos Especiais	3.000	3.000	818	0,01	
TOTAL	36.684.559	36.684.559	9.688.270	100,00	

FONTE: SIAFI - STN/CCONT/GEINC

¹ Os recursos mínimos aplicados serão equivalentes ao valor apurado no ano anterior corrigido pela variação nominal do Produto Interno Bruto, conforme alínea "b" do inciso I do artigo 77 do ADCT da CF/88. Os valores utilizados para o cálculo da variação nominal do PIB, de 2004 em relação a 2003, referem-se aos dados preliminares do 4º trimestre de 2004 divulgados pelo IBGE.

² Valores relativos às despesas executadas nas funções Previdência Social e Encargos Especiais.



GOVERNO FEDERAL
RELATÓRIO RESUMIDO DA EXECUÇÃO ORÇAMENTÁRIA
DEMONSTRATIVO SIMPLIFICADO DO RELATÓRIO RESUMIDO DA EXECUÇÃO ORÇAMENTÁRIA
ORÇAMENTOS FISCAL E DA SEGURIDADE SOCIAL
JANEIRO A ABRIL DE 2005/BIMESTRE MARÇO-ABRIL

LRF, Art. 48 - Anexo XVII		R\$ milhares			
BALANÇO ORÇAMENTÁRIO - RECEITAS		No Bimestre	Até o Bimestre		
Previsão Inicial da Receita		-	1.606.403.171		
Previsão Atualizada da Receita		-	1.606.403.171		
Receitas Realizadas	211.861.364		405.833.757		
Déficit Orçamentário		-	-		
Saldos de Exercícios Anteriores		-	-		
BALANÇO ORÇAMENTÁRIO - DESPESAS		No Bimestre	Até o Bimestre		
Dotação Inicial		-	1.606.403.171		
Dotação Atualizada		-	1.607.123.773		
Despesas Empenhadas	34.783.920		1.450.257.622		
Despesas Liquidadas	186.040.512		351.071.168		
Superávit Orçamentário		-	54.762.589		
DESPESAS POR FUNÇÃO/SUBFUNÇÃO¹		No Bimestre	Até o Bimestre		
Despesas Empenhadas		34.744.458	521.217.614		
Despesas Liquidadas		89.383.615	163.078.372		
RECEITA CORRENTE LÍQUIDA - RCL			Até o Bimestre		
Receita Corrente Líquida			280.593.633		
RECEITAS/DESPESAS DOS REGIMES DE PREVIDÊNCIA		No Bimestre	Até o Bimestre		
Regime Geral de Previdência Social					
Receitas Previdenciárias (I)		17.465.962	32.997.335		
Despesas Previdenciárias (II)		20.476.472	40.635.949		
Resultado Previdenciário (I - II)		(3.010.510)	(7.638.614)		
Regime Próprio de Previdência Social dos Servidores Públicos					
Receitas Previdenciárias (III)		2.137.409	3.422.400		
Despesas Previdenciárias (IV)		6.430.210	13.024.173		
Resultado Previdenciário (III - IV)		(4.292.801)	(9.601.773)		
RESULTADOS NOMINAL E PRIMÁRIO			Resultado Apurado		
Resultado Nominal			Até o Bimestre		
Resultado Primário			6.107.146		
			30.454.110		
MOVIMENTAÇÃO DOS RESTOS A PAGAR		Inscrição	Cancelamento	Pagamento	Saldo
			Até o Bimestre	Até o Bimestre	a Pagar
POR PODER E MINISTÉRIO PÚBLICO					
RESTOS A PAGAR PROCESSADOS					
Poder Executivo	4.350.166	268.274	2.072.710	2.009.182	
Poder Legislativo	4.068.451	267.931	2.052.602	1.747.919	
Poder Judiciário	57.566	0	1.662	55.904	
Ministério Público	217.123	335	17.955	198.832	
Ministério Público	7.026	8	491	6.527	
RESTOS A PAGAR NÃO-PROCESSADOS					
Poder Executivo	17.345.290	1.684.559	3.889.972	11.770.758	
Poder Legislativo	16.069.231	1.670.130	3.324.601	11.074.499	
Poder Judiciário	169.106	4.293	79.190	85.622	
Ministério Público	1.039.235	9.944	443.713	585.579	
Ministério Público	67.718	192	42.468	25.058	
TOTAL	21.695.456	1.952.833	5.962.682	13.779.940	
DESPESAS COM MANUTENÇÃO E DESENVOLVIMENTO DO ENSINO - MDE		Valor Apurado	Limites Constitucionais Anuais		
		Até o Bimestre	% Mínimo a	% Aplicado Até o Bimestre	
			Aplicar no Exercício		
Mínimo Anual de 18% das Receitas de Impostos na Manutenção e Desenvolvimento do Ensino - MDE	2.597.250	18		11,12	
Mínimo Anual de 30% das Despesas com MDE no Ensino Fundamental	96.373	30		2,29	
DESPESAS COM AÇÕES E SERVIÇOS PÚBLICOS DE SAÚDE		Valor Nominal	Despesas Liquidadas		Variação
		do PIB	Até o Bimestre/2005	Até o Bimestre/2004	% de
		%			Aplicação
Despesas com Ações e Serviços Públicos de Saúde	13,69	9.866.384	8.929.850		10,49

FONT E: STN/CCONT/GEINC

¹ Excetuados os valores do refinanciamento da Dívida Pública da União.