

MINISTÉRIO DA FAZENDA  
SECRETARIA DO TESOURO NACIONAL  
COORDENAÇÃO-GERAL DE CONTABILIDADE  
GERÊNCIA DE INFORMAÇÕES CONTÁBEIS

**RELATÓRIO RESUMIDO**  
**DA EXECUÇÃO ORÇAMENTÁRIA**  
**DO GOVERNO FEDERAL**

**Fevereiro de 2005**

**PRESIDENTE DA REPÚBLICA**

**Luis Inácio Lula da Silva**

**MINISTRO DA FAZENDA**

**Antonio Palocci Filho**

**SECRETÁRIO - EXECUTIVO**

**Bernard Appy**

**SECRETÁRIO DO TESOURO NACIONAL**

**Joaquim Vieira Ferreira Levy**

**SECRETÁRIOS - ADJUNTOS DA STN**

**Almério Cançado de Amorim**

**José Antonio Gragnani**

**Jorge Khalil Miski**

**Tarcísio José Massote de Godoy**

**COORDENADOR - GERAL DE CONTABILIDADE - CCONT**

**Isaltino Alves da Cruz**

**COORDENADORA DE CONTABILIDADE - CCONT**

**Heloísa Teixeira Saito**

**GERENTE DE INFORMAÇÕES CONTÁBEIS - GEINC**

**Alessandro Aurelio Caldeira**

**EQUIPE TÉCNICA**

**Fernando Boessenkool**

**Iramar Rodrigues Cordeiro**

**Leúde da Silva Amorim**

**Marcelo Queiroga Reis**

**Maria Amélia Fonseca Lemos**

**Maria José Soares Cordeiro**

**Teresa Pereira Leão**

PORTARIA Nº 245, DE 29 DE MARÇO DE 2005.

O SECRETÁRIO DO TESOURO NACIONAL, SUBSTITUTO, no desempenho das atribuições que lhe são conferidas pelo inciso XIX do artigo 9º do anexo I do Decreto nº 5.136, de 7 de julho de 2004, e inciso X do artigo 15 da Portaria MF nº 71, de 08 de abril de 1996, e considerando as disposições do § 3º do artigo 165 da Constituição Federal; as disposições estabelecidas nos artigos 2º, 52 e 53 da Lei Complementar nº 101, de 4 de maio de 2000; e as determinações dos incisos I e II do artigo 24 do Decreto nº 825, de 28 de maio de 1993, resolve:

Art. 1º Divulgar o Relatório Resumido da Execução Orçamentária do Governo Federal, de acordo com a Portaria nº 471, de 31 de agosto de 2004, da STN, com informações realizadas e registradas no SIAFI pelos órgãos e entidades da Administração Pública, relativo ao mês de fevereiro de 2005, os Balanços Financeiro e Patrimonial das empresas que integram o SIAFI na modalidade total, outros demonstrativos da execução orçamentária e respectivas notas explicativas.

Art. 2º Esta Portaria entra em vigor na data de sua publicação.

ALMÉRIO CANÇADO DE AMORIM

**RELATÓRIO RESUMIDO DA EXECUÇÃO ORÇAMENTÁRIA  
DO GOVERNO FEDERAL**

**ORÇAMENTOS FISCAL E DA SEGURIDADE SOCIAL**

**S U M Á R I O**

**Páginas**

Notas Explicativas.....	5
<b>I - RELATÓRIO RESUMIDO DA EXECUÇÃO ORÇAMENTÁRIA DO GOVERNO FEDERAL.....</b>	<b>7</b>
Anexo I – Balanço Orçamentário da União.....	8
Anexo II – Demonstrativo da Execução das Despesas por Função/Subfunção.....	11
Anexo III – Demonstrativo da Receita Corrente Líquida.....	29
Anexo IV – Demonstrativo das Receitas e Despesas Previdenciárias do Regime Geral de Previdência Social – União.....	30
Anexo V – Demonstrativo das Receitas e Despesas Previdenciárias do Regime Próprio dos Servidores Públicos.....	31
Anexo VI – Demonstrativo do Resultado Nominal.....	32
Anexo VIII – Demonstrativo do Resultado Primário.....	33
Anexo IX – Demonstrativo dos Restos a Pagar por Poder e Órgão.....	34
Anexo X – Demonstrativo das Receitas e Despesas com Manutenção e Desenvolvimento do Ensino..	36
Anexo XV – Demonstrativo das Despesas com Saúde.....	37
Anexo XVII – Demonstrativo Simplificado do Relatório Resumido da Execução Orçamentária.....	38

## NOTAS EXPLICATIVAS

1. Os demonstrativos, Anexos I a VI, VIII a X, XV e XVII, apresentados nesta publicação, foram instituídos pela Portaria nº 471, de 31 de agosto de 2004, da STN. Os outros demonstrativos da execução orçamentária, Tabelas 1 a 17, são divulgados conforme os incisos I e II do art. 24 do Decreto nº 825, de 28 de maio de 1993, e também o compromisso do Tesouro Nacional de dar continuidade à transparência das contas públicas aos órgãos de controle e à sociedade e ainda as Tabelas 18 e 18-A, em atendimento ao art. 118 da Lei nº 10.934, de 11 de agosto de 2004.
2. Os Balanços e os demonstrativos da Execução Orçamentária referem-se, exclusivamente, aos Orçamentos Fiscal e da Seguridade Social, no âmbito da Administração Pública Federal.
3. Consideram-se Orçamentos Fiscal e da Seguridade Social o conjunto de dotações estabelecidas para as unidades orçamentárias, de acordo com a Lei Orçamentária Anual nº 11.100, de 25 de janeiro de 2005, acrescidas dos créditos adicionais abertos e reabertos até 28 de fevereiro. Esta composição está estruturada em:
  - 3.1. Órgãos da Administração Direta, compreendendo inclusive os valores relativos às despesas de transferências para entidades não contempladas nos Orçamentos Fiscal e da Seguridade Social;
  - 3.2. Fundos Especiais;
  - 3.3. Entidades da Administração Indireta, tais como:
    - 3.3.1. Fundações;
    - 3.3.2. Autarquias;
    - 3.3.3. Empresas Públicas dependentes; e
    - 3.3.4. Sociedades de Economia Mista dependentes.
4. Na fórmula da dotação inicial constam contas de detalhamento, para que seja possível evidenciar a dotação inicial detalhada, lançada no SIAFI, por fita, somente até o nível de modalidade.
5. Considera-se como execução orçamentária da despesa, a ocorrência do estágio da liquidação, efetivado ou não o seu respectivo pagamento.
6. Esta publicação apresenta três situações distintas:
  - 6.1. Balanços Orçamentário, Financeiro, Patrimonial e das Variações Patrimoniais, consolidados na gestão Orçamentos Fiscal e da Seguridade Social;
  - 6.2. Realização das receitas e despesas de refinanciamento da dívida pública da União; e
  - 6.3. Realização das receitas e despesas da União, excetuando-se nessas demonstrações o refinanciamento da dívida pública da União.
7. O Anexo VIII - Demonstrativo do Resultado Primário da União contém informações elaboradas com observância ao regime de caixa para as receitas e despesas, inclusive as extra-orçamentárias.
8. A divergência na inscrição de restos a pagar processados e não processados, entre o Relatório de Gestão Fiscal Consolidado do 3º quadrimestre de 2004, divulgado pela Portaria nº 89, de 14 de fevereiro de 2005, da STN, e o Relatório Resumido da Execução Orçamentária de fevereiro de 2005, é oriunda de variações cambiais e critério de apuração. Os números do Relatório de Gestão Fiscal foram identificados



em contas que compõem o Balanço Patrimonial ao final do exercício. Já os divulgados neste Relatório, foram apurados por meio de contas de controle orçamentário, inviabilizando a identificação da totalidade dos valores anteriormente divulgados, uma vez que não há, ainda, correlação direta entre as informações registradas. A divergência nos valores entre os meses de janeiro e fevereiro decorre de variações cambiais.

9. O valor da coluna da previsão atualizada da receita apresenta-se menor do que o da dotação atualizada da despesa em decorrência da abertura de créditos adicionais com a atualização de superávit financeiro, apurado no Balanço Patrimonial de 2004, proveniente de receitas orçamentárias previstas e efetivamente arrecadadas em exercícios anteriores a 2005.

10. Na elaboração do Anexo XV - Demonstrativo das Despesas com Saúde, para se obter o valor total das despesas com ações e serviços públicos de saúde de acesso universal, foi considerada toda a despesa executada no Ministério da Saúde, inclusive as descentralizações externas de crédito das suas Unidades Orçamentárias, que corresponde ao total das funções dessas Unidades excluídos os gastos com inativos e pensionistas, juros, encargos e amortização da dívida, as despesas com saúde custeadas pelo Fundo de Combate e Erradicação da Pobreza e outras despesas com saúde executadas nas funções Previdência Social e/ou Encargos Especiais.

11. Estas informações estão disponíveis na Internet no seguinte endereço:

[http://www.tesouro.fazenda.gov.br/contabilidade\\_governamental/gestao\\_orcamentaria.asp](http://www.tesouro.fazenda.gov.br/contabilidade_governamental/gestao_orcamentaria.asp)



MINISTÉRIO DA FAZENDA



# **I - RELATÓRIO RESUMIDO DA EXECUÇÃO ORÇAMENTÁRIA DO GOVERNO FEDERAL**



GOVERNO FEDERAL  
RELATORIO RESUMIDO DA EXECUCAO ORÇAMENTARIA  
BALANÇO ORÇAMENTARIO  
ORÇAMENTOS FISCAL E DA SEGURIDADE SOCIAL  
JANEIRO A FEVEREIRO DE 2005/BIMESTRE JANEIRO-FEVEREIRO

LRF, Art. 52, inciso I, alíneas "a" e "b" do inciso II e §1º - Anexo I

R\$ milhares

RECEITAS	PREVISÃO INICIAL	PREVISÃO ATUALIZADA (a)	RECEITAS REALIZADAS				SALDO A REALIZAR (a-c)
			No Bimestre (b)	% (b/a)	Até o Bimestre (c)	% (c/a)	
RECEITAS CORRENTES	514.206.446	514.206.446	81.524.966	15,85	81.525.560	15,85	432.680.886
RECEITA TRIBUTARIA	147.418.884	147.418.884	23.904.567	16,22	23.904.567	16,22	123.514.317
Impostos	144.118.983	144.118.983	23.510.603	16,31	23.510.603	16,31	120.608.380
Taxas	3.299.901	3.299.901	393.964	11,94	393.964	11,94	2.905.937
RECEITA DE CONTRIBUICOES	318.753.568	318.753.568	48.033.258	29,85	48.033.258	15,07	270.720.310
Contribuições Sociais	288.860.787	288.860.787	43.624.751	15,10	43.624.751	15,10	245.236.036
Contribuições Econômicas	29.892.781	29.892.781	4.408.507	14,75	4.408.507	14,75	25.484.274
RECEITA PATRIMONIAL	13.799.462	13.799.462	2.447.603	17,74	2.447.603	17,74	11.351.859
Receitas Imobiliárias	291.047	291.047	41.214	14,16	41.214	14,16	249.833
Receitas de Valores Mobiliários	12.804.134	12.804.134	2.276.214	17,78	2.276.214	17,78	10.527.920
Receita de Concessões e Permissões	673.312	673.312	128.376	19,07	128.376	19,07	544.935
Outras Receitas Patrimoniais	30.969	30.969	1.798	5,81	1.798	5,81	29.171
RECEITA AGROPECUARIA	19.349	19.349	3.045	15,74	3.045	15,74	16.304
Receita da Produção Vegetal	11.839	11.839	1.927	16,28	1.927	16,28	9.912
Receita da Produção Animal e Derivados	7.477	7.477	1.115	14,92	1.116	14,93	6.361
Outras Receitas Agropecuárias	33	33	2	6,55	2	6,06	31
RECEITA INDUSTRIAL	676.011	676.011	59.132	8,75	59.132	8,75	616.879
Receita da Indústria de Transformação	676.011	676.011	59.132	8,75	59.132	8,75	616.879
Receita da Indústria de Construção	0	0	0	0,00	0	0,00	0
RECEITA DE SERVICOS	20.752.799	20.752.799	4.643.645	22,38	4.643.645	22,38	16.109.154
Receita de Serviços	20.752.799	20.752.799	4.643.645	22,38	4.643.645	22,38	16.109.154
TRANSFERENCIAS CORRENTES	475.127	475.127	22.364	4,71	22.958	4,83	452.169
Transferências Intergovernamentais	314	314	0	0,00	0	0,00	314
Transferências de Instituições Privadas	42.045	42.045	7.455	17,73	7.455	17,73	34.590
Transferências do Exterior	222.043	222.043	599	0,27	599	0,27	221.444
Transferências de Pessoas	566	566	75	13,20	75	13,25	491
Transferências de Convênios	199.491	199.491	14.236	7,14	14.235	7,14	185.256
Transferências para o Combate à Fome	10.668	10.668	594	5,57	594	5,57	10.074
OUTRAS RECEITAS CORRENTES	12.311.246	12.311.246	2.411.352	19,59	2.411.352	19,59	9.899.894
Multas e Juros de Mora	7.143.211	7.143.211	974.534	13,64	974.534	13,64	6.168.677
Indenizações e Restituições	1.750.369	1.750.369	766.861	43,81	766.861	43,81	983.508
Receita da Dívida Ativa	818.946	818.946	140.891	17,20	140.891	17,20	678.055
Receitas Correntes Diversas <sup>1</sup>	2.598.720	2.598.720	529.066	20,36	529.066	20,36	2.069.654
RECEITAS DE CAPITAL	156.361.503	156.361.503	19.436.502	12,43	19.436.502	12,43	136.925.001
OPERAÇÕES DE CRÉDITO	100.804.832	100.804.832	14.047.027	13,93	14.047.027	13,93	86.757.805
Operações de Crédito Internas	71.887.660	71.887.660	14.003.098	19,48	14.003.098	19,48	57.884.562
Operações de Crédito Externas	28.917.172	28.917.172	43.929	0,15	43.929	0,15	28.873.243
ALIENACAO DE BENS	4.651.596	4.651.596	40.197	0,86	40.198	0,86	4.611.398
Alienação de Bens Móveis	4.250.500	4.250.500	32.638	0,77	32.638	0,77	4.217.862
Alienação de Bens Imóveis	401.096	401.096	7.560	1,88	7.560	1,88	393.536
AMORTIZACOES DE EMPRESTIMOS	27.675.693	27.675.693	2.523.944	9,12	2.523.944	9,12	25.151.749
Amortizações de Empréstimos	27.675.693	27.675.693	2.523.944	9,12	2.523.944	9,12	25.151.749
TRANSFERENCIAS DE CAPITAL	69.448	69.448	3.003	4,32	3.003	4,32	66.445
Transferências de Intergovernamentais	0	0	0	0,00	0	0,00	0
Transferências de Instituições Privadas	0	0	0	0,00	0	0,00	0
Transferências do Exterior	440	440	0	0,00	0	0,00	440
Transferências de Pessoas	0	0	1	0,00	1	0,00	(1)
Transferência de Outras Instituições Públicas	0	0	0	0,00	0	0,00	0
Transferências de Convênios	69.008	69.008	3.002	4,35	3.002	4,35	66.006
OUTRAS RECEITAS DE CAPITAL	23.159.934	23.159.934	2.822.330	17,02	2.822.330	12,19	20.337.604
Resultado do Banco Central do Brasil	3.202.000	3.202.000	0	0,00	0	0,00	3.202.000
Remuneração das Disponibilidades Proveniente da Execução de Garantias	19.955.352	19.955.352	2.822.256	14,14	2.822.256	14,14	17.133.096
Saldo de Exercícios Anteriores	0	0	0	0,00	0	0,00	0
Receitas de Capital Diversas <sup>2</sup>	2.582	2.582	74	2,88	74	2,87	2.508
<b>SUBTOTAL DAS RECEITAS (I)</b>	<b>670.567.949</b>	<b>670.567.949</b>	<b>100.961.468</b>	<b>15,06</b>	<b>100.962.062</b>	<b>15,06</b>	<b>569.605.887</b>
OPERAÇÕES DE CRÉDITO - REFINANCIAMENTO (II)	935.835.222	935.835.222	93.010.287	9,94	93.010.287	9,94	842.824.935
Refinanciamento da Dívida Mobiliária	927.461.515	927.461.515	92.308.672	9,95	92.308.672	9,95	835.152.843
Interna	886.267.910	886.267.910	88.021.553	9,93	88.021.553	9,93	798.246.357
Externa	41.193.605	41.193.605	4.287.119	10,41	4.287.119	10,41	36.906.486
Refinanciamento de Outras Dívidas	8.373.707	8.373.707	701.615	8,38	701.615	8,38	7.672.092
Interna	12.512	12.512	144	1,15	144	1,15	12.368
Externa	8.361.195	8.361.195	701.471	8,39	701.471	8,39	7.659.724
<b>SUBTOTAL COM REFINANCIAMENTO (III) = (I + II)</b>	<b>1.606.403.171</b>	<b>1.606.403.171</b>	<b>193.971.755</b>	<b>12,07</b>	<b>193.972.349</b>	<b>12,07</b>	<b>1.412.430.822</b>
DEFICIT (IV)	-	-	-	-	-	-	-
TOTAL (III + IV)	1.606.403.171	1.606.403.171	193.971.755	12,07	193.972.349	12,07	1.412.430.822
SALDOS DE EXERCÍCIOS ANTERIORES	-	-	-	-	0	-	-
FONTE: SIAFI - STN/CCONT/GEINC	-	-	-	-	-	-	-

Continua (1/2)

<sup>1</sup> Nas Receitas Correntes Diversas estão incluídas as Receitas a Classificar.

<sup>2</sup> Nas Receitas de Capital Diversas estão incluídas Outras Receitas.

Continuação

GOVERNO FEDERAL  
 RELATÓRIO RESUMIDO DA EXECUÇÃO ORÇAMENTÁRIA  
**BALANÇO ORÇAMENTÁRIO**  
 ORÇAMENTOS FISCAL E DA SEGURIDADE SOCIAL  
 JANEIRO A FEVEREIRO DE 2005/BIMESTRE JANEIRO-FEVEREIRO

LRF, Art. 52, inciso I, alíneas "a" e "b" do inciso II e §1º - Anexo I

R\$ milhares

DESPESAS	DOTAÇÃO INICIAL (a)	CRÉDITOS ADICIONAIS (b)	DOTAÇÃO ATUALIZADA (c)=(a+b)	DESPESAS EMPENHADAS		DESPESAS LIQUIDADAS			SALDO A EXECUTAR (c-g)
				No Bimestre (d)	Até o Bimestre (e)	No Bimestre (f)	Até o Bimestre (g)	% (g/c)	
DESPESAS CORRENTES	528.066.381	207.116	528.273.497	409.668.539	409.668.539	70.888.869	70.888.869	13,42	457.384.628
PESSOAL E ENCARGOS SOCIAIS	98.109.568	0	98.109.568	61.248.395	61.248.395	14.826.688	14.826.688	15,11	83.282.880
JUROS E ENCARGOS DA DÍVIDA	110.834.622	0	110.834.622	109.161.004	109.161.004	13.391.467	13.391.467	12,08	97.443.155
OUTRAS DESPESAS CORRENTES	319.122.191	207.116	319.329.307	239.259.140	239.259.140	42.670.714	42.670.714	13,36	276.658.593
Transf. a Estados, DF e Municípios	110.613.736	4.720	110.618.456	87.981.493	87.981.493	15.674.515	15.674.515	14,17	94.943.941
Benefícios Previdenciários	129.325.081	0	129.325.081	128.571.507	128.571.507	20.159.477	20.159.477	15,59	109.165.604
Demais Despesas Correntes	79.183.374	202.396	79.385.770	22.706.140	22.706.140	6.836.722	6.836.722	8,61	72.549.048
DESPESAS DE CAPITAL	121.390.164	241.558	121.631.722	76.804.617	76.804.617	2.805.889	2.805.889	2,31	118.825.833
INVESTIMENTOS	21.356.743	233.558	21.590.301	267.088	267.088	20.519	20.519	0,10	21.569.782
INVERSÕES FINANCEIRAS	33.764.265	8.000	33.772.265	15.921.062	15.921.062	2.163.932	2.163.932	6,41	31.608.333
AMORTIZAÇÃO DA DÍVIDA	66.269.156	0	66.269.156	60.616.467	60.616.467	621.438	621.438	0,94	65.647.718
RESERVA DE CONTINGÊNCIA	21.618.689	0	21.618.689	0	0	0	0	0,00	21.618.689
<b>SUBTOTAL DAS DESPESAS (VIII)</b>	<b>671.075.234</b>	<b>448.674</b>	<b>671.523.908</b>	<b>486.473.156</b>	<b>486.473.156</b>	<b>73.694.758</b>	<b>73.694.758</b>	<b>10,97</b>	<b>597.829.150</b>
AMORTIZAÇÃO DA DÍVIDA - REFINANCIAMENTO (IX)	935.327.937	0	935.327.937	929.000.546	929.000.546	91.335.898	91.335.898	9,77	843.992.039
Refinanciamento da Dívida Mobiliária	926.954.230	0	926.954.230	920.643.390	920.643.390	90.634.283	90.634.283	9,78	836.319.947
Refinanciamento de Outras Dívidas	8.373.707	0	8.373.707	8.357.156	8.357.156	701.615	701.615	8,38	7.672.092
<b>SUBTOTAL COM REFINANCIAMENTO (X) = (VIII + IX)</b>	<b>1.606.403.171</b>	<b>448.674</b>	<b>1.606.851.845</b>	<b>1.415.473.702</b>	<b>1.415.473.702</b>	<b>165.030.656</b>	<b>165.030.656</b>	<b>10,27</b>	<b>1.441.821.189</b>
SUPERÁVIT (XI)	-	-	-	-	-	-	28.941.693	-	-
<b>TOTAL (XII) = (X + XI)</b>	<b>1.606.403.171</b>	<b>448.674</b>	<b>1.606.851.845</b>	<b>1.415.473.702</b>	<b>1.415.473.702</b>	<b>165.030.656</b>	<b>193.972.349</b>	<b>-</b>	<b>1.441.821.189</b>

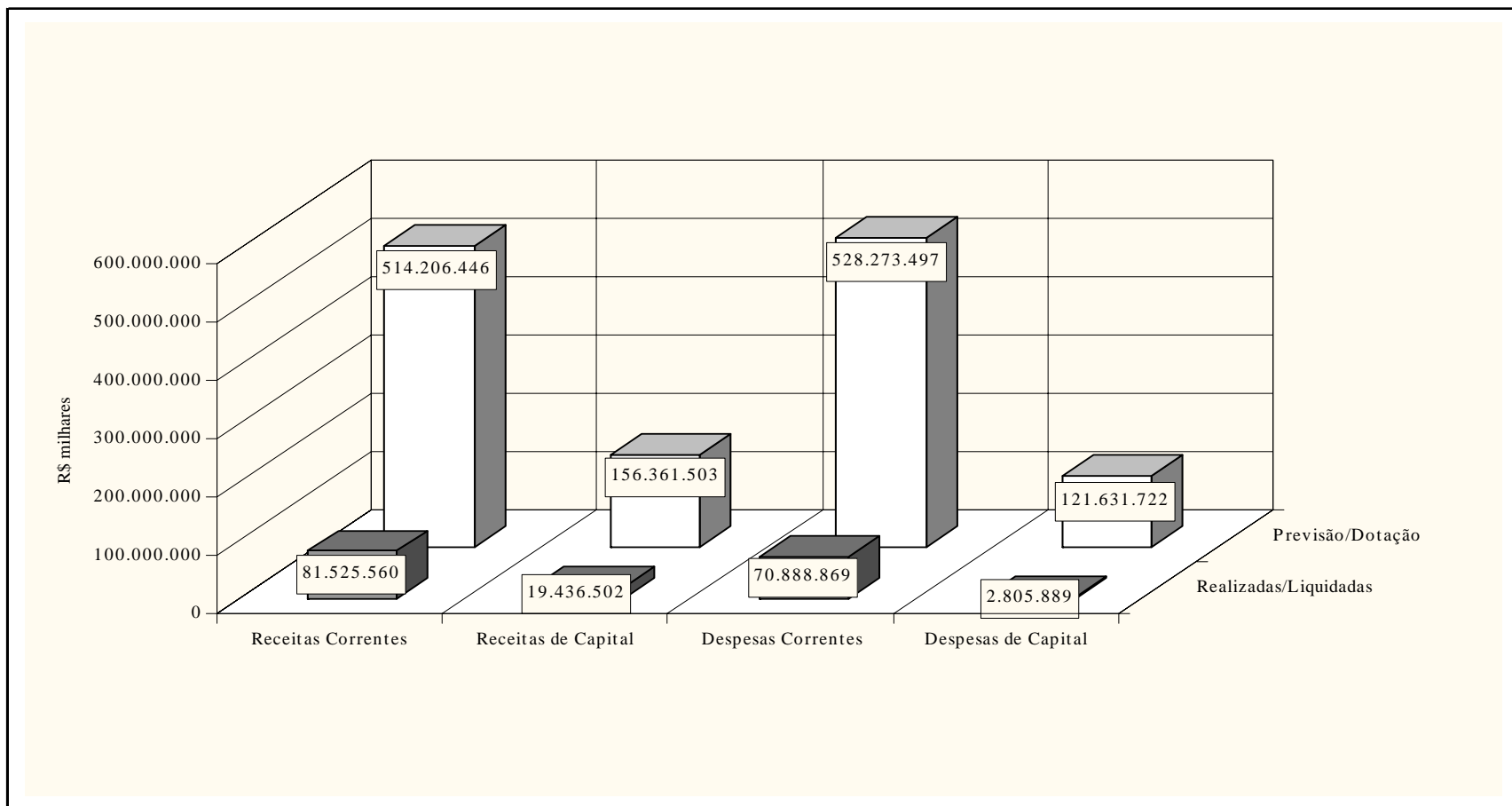
FONTE: SIAFI - STN/CONT/GEINC

(2/2)

ISALTINO ALVES DA CRUZ  
 Coordenador-Geral de Contabilidade  
 Contador - CRC - DF - 4690



**GRÁFICO 1 - BALANÇO ORÇAMENTÁRIO DA UNIÃO**  
ORÇAMENTOS FISCAL E DA SEGURIDADE SOCIAL  
JANEIRO A FEVEREIRO DE 2005/BIMESTRE JANEIRO-FEVEREIRO



<sup>1</sup> Nas Receitas Correntes Diversas estão incluídas as Receitas a Classificar.

GOVERNO FEDERAL  
RELATÓRIO RESUMIDO DA EXECUÇÃO ORÇAMENTÁRIA  
**DEMONSTRATIVO DA EXECUÇÃO DAS DESPESAS POR FUNÇÃO/SUBFUNÇÃO**  
ORÇAMENTOS FISCAL E DA SEGURIDADE SOCIAL  
JANEIRO A FEVEREIRO DE 2005/BIMESTRE JANEIRO-FEVEREIRO

LRF, Art. 52, inciso II, alínea "c" - Anexo II

R\$ milhares

FUNÇÃO	DOTAÇÃO INICIAL	DOTAÇÃO ATUALIZADA (a)	DESPESAS EMPENHADAS		DESPESAS LIQUIDADAS				SALDO (a-e)
			No Bimestre (b)	Até o Bimestre (c)	No Bimestre (d)	Até o Bimestre (e)	% (e/total e)	% (e/a)	
Legislativa	4.253.846	4.253.846	3.233.275	3.233.277	476.041	476.042	0,65	11,19	3.777.804
Judiciária	11.676.497	11.676.647	7.007.486	7.007.488	1.411.740	1.411.740	1,92	12,09	10.264.907
Essencial à Justiça	2.665.329	2.665.329	622.944	622.945	305.113	305.113	0,41	11,45	2.360.216
Administração	12.016.438	12.038.839	2.061.058	2.061.056	856.496	856.494	1,16	7,11	11.182.345
Defesa Nacional	14.586.614	14.586.614	8.702.655	8.702.656	1.480.401	1.480.401	2,01	10,15	13.106.213
Segurança Pública	3.378.053	3.422.026	929.923	929.922	268.421	268.420	0,36	7,84	3.153.606
Relações Exteriores	1.437.801	1.442.301	129.544	129.544	121.461	121.461	0,16	8,42	1.320.840
Assistência Social	15.961.402	15.970.722	2.582.013	2.582.013	2.285.522	2.285.523	3,10	14,31	13.685.199
Previdência Social	180.307.476	180.307.476	157.217.966	157.217.965	26.777.397	26.777.397	36,34	14,85	153.530.079
Saúde	36.684.558	36.684.558	10.957.438	10.957.438	4.654.085	4.654.083	6,32	12,69	32.030.475
Trabalho	12.149.850	12.149.850	8.906.894	8.906.894	1.252.908	1.252.910	1,70	10,31	10.896.940
Educação	17.309.503	17.309.503	8.567.662	8.567.662	1.384.872	1.384.873	1,88	8,00	15.924.630
Cultura	584.668	584.668	116.654	116.655	21.019	21.018	0,03	3,59	563.650
Direitos da Cidadania	1.047.375	1.047.375	132.205	132.204	24.448	24.449	0,03	2,33	1.022.926
Urbanismo	2.678.403	2.728.243	215.038	215.038	49.540	49.540	0,07	1,82	2.678.703
Habitação	721.556	721.556	3.817	3.817	3.705	3.705	0,01	0,51	717.851
Saneamento	196.657	196.657	754	754	121	121	0,00	0,06	196.536
Gestão Ambiental	2.512.080	2.513.622	391.114	391.113	76.993	76.995	0,10	3,06	2.436.627
Ciência e Tecnologia	3.867.239	3.867.239	530.952	530.953	186.656	186.654	0,25	4,83	3.680.585
Agricultura	11.729.715	11.736.215	5.470.422	5.470.422	692.809	692.807	0,94	5,90	11.043.408
Organização Agrária	4.024.094	4.024.094	285.953	285.951	50.452	50.452	0,07	1,25	3.973.642
Indústria	1.482.397	1.545.197	201.199	201.201	89.623	89.624	0,12	5,80	1.455.573
Comércio e Serviços	3.879.897	3.879.897	1.638.286	1.638.287	26.324	26.325	0,04	0,68	3.853.572
Comunicações	972.751	981.913	148.429	148.427	42.620	42.620	0,06	4,34	939.293
Energia	766.260	766.260	116.616	116.615	24.007	24.006	0,03	3,13	742.254
Transporte	8.186.589	8.358.475	240.431	240.431	67.736	67.736	0,09	0,81	8.290.739
Desporto e Lazer	631.348	631.348	17.968	17.968	2.309	2.311	0,00	0,37	629.037
Encargos Especiais	293.748.149	293.814.749	266.044.460	266.044.460	31.061.939	31.061.938	42,15	10,57	262.752.811
Reserva de Contingência	21.618.689	21.618.689	0	0	0	0	0,00	0,00	21.618.689
<b>TOTAL</b>	<b>671.075.234</b>	<b>671.523.908</b>	<b>486.473.156</b>	<b>486.473.156</b>	<b>73.694.758</b>	<b>73.694.758</b>	<b>100,00</b>	<b>10,97</b>	<b>597.829.150</b>

FONTE: SIAFI - STN/CCONT/GEINC

Continua (1/17)

**GOVERNO FEDERAL**  
**RELATÓRIO RESUMIDO DA EXECUÇÃO ORÇAMENTÁRIA**  
**DEMONSTRATIVO DA EXECUÇÃO DAS DESPESAS POR FUNÇÃO/SUBFUNÇÃO**  
**ORÇAMENTOS FISCAL E DA SEGURIDADE SOCIAL**  
**JANEIRO A FEVEREIRO DE 2005/BIMESTRE JANEIRO-FEVEREIRO**

LRF, Art. 52, inciso II, alínea "c" - Anexo II

R\$ milh res

FUNÇÃO/SUBFUNÇÃO	DOTAÇÃO INICIAL	DOTAÇÃO ATUALIZADA (a)	DESPESAS EMPENHADAS		DESPESAS LIQUIDADAS				SALDO (a-e)
			No Bimestre (b)	Até o Bimestre (c)	No Bimestre (d)	Até o Bimestre (e)	% (e/total e)	% (e/a)	
<b>LEGISLATIVA</b>	4.253.846	4.253.846	3.233.275	3.233.277	476.041	476.042	0,65	11,19	3.777.804
Ação Legislativa	3.319.263	3.319.263	2.664.849	2.664.850	389.310	389.310	0,53	11,73	2.929.953
Controle Externo	471.760	471.760	337.708	337.708	59.934	59.934	0,08	12,70	411.826
Administração Geral	125.208	125.208	18.535	18.536	1.397	1.397	0,00	1,12	123.811
Tecnologia da Informação	58.949	58.949	8.921	8.921	807	807	0,00	1,37	58.142
Formação de Recursos Humanos	12.144	12.144	2.588	2.587	106	106	0,00	0,87	12.038
Comunicação Social	13.378	13.378	2.743	2.743	117	117	0,00	0,87	13.261
Cooperacao Internacional	4.583	4.583	8	8	8	8	0,00	0,17	4.575
Atenção Básica	87.484	87.484	46.648	46.649	4.213	4.213	0,01	4,82	83.271
Alimentação e Nutrição	132.025	132.025	132.025	132.025	18.252	18.253	0,02	13,83	113.772
Proteção e Benefícios ao Trabalhador	2.042	2.042	2.040	2.040	260	260	0,00	12,73	1.782
Ensino Superior	2.000	2.000	0	0	0	0	0,00	0,00	2.000
Educação Infantil	10.110	10.110	10.110	10.110	1.637	1.637	0,00	16,19	8.473
Transferências	14.500	14.500	7.100	7.100	0	0	0,00	0,00	14.500
Outros Encargos Especiais	400	400	0	0	0	0	0,00	0,00	400
<b>JUDICIÁRIA</b>	11.676.497	11.676.647	7.007.486	7.007.488	1.411.740	1.411.740	1,92	12,09	10.264.907
Ação Judiciária	10.195.225	10.195.225	6.349.183	6.349.184	1.323.430	1.323.430	1,80	12,98	8.871.795
Defesa do Interesse Publico no Processo Judiciario	3.495	3.495	936	936	106	106	0,00	3,03	3.389
Administração Geral	551.677	551.827	110.021	110.021	2.075	2.076	0,00	0,38	549.751
Tecnologia da Informação	237.529	237.529	12.238	12.238	358	358	0,00	0,15	237.171
Formação de Recursos Humanos	30.404	30.404	7.687	7.687	391	391	0,00	1,29	30.013
Comunicação Social	11.889	11.889	3.478	3.478	673	673	0,00	5,66	11.216
Atenção Básica	197.003	197.003	130.229	130.229	18.577	18.577	0,03	9,43	178.426
Alimentação e Nutrição	365.470	365.470	331.777	331.778	58.112	58.112	0,08	15,90	307.358
Proteção e Benefícios ao Trabalhador	15.547	15.547	12.703	12.703	1.614	1.613	0,00	10,37	13.934
Educação Infantil	61.488	61.488	48.150	48.150	6.149	6.149	0,01	10,00	55.339
Telecomunicações	6.770	6.770	1.084	1.084	255	255	0,00	3,77	6.515
<b>ESSENCIAL À JUSTIÇA</b>	2.665.329	2.665.329	622.944	622.945	305.113	305.113	0,41	11,45	2.360.216
Defesa do Interesse Público no Processo Judiciário	1.328.817	1.328.817	443.062	443.063	170.475	170.475	0,23	12,83	1.158.342
Defesa da Ordem Jurídica	613	613	0	0	0	0	0,00	0,00	613
Representação Judicial e Extrajudicial	18.776	18.776	1.337	1.338	705	705	0,00	3,75	18.071
Administração Geral	1.180.066	1.180.066	143.310	143.309	121.340	121.340	0,16	10,28	1.058.726
Normatização e Fiscalização	12.656	12.656	0	0	0	0	0,00	0,00	12.656
Tecnologia da Informação	3.817	3.817	0	0	0	0	0,00	0,00	3.817
Formação de Recursos Humanos	4.465	4.465	168	169	4	4	0,00	0,09	4.461
Comunicação Social	10.000	10.000	0	0	0	0	0,00	0,00	10.000

FONTE: SIAFI - STN/CCONT/GEINC

Continua (2/17)

**GOVERNO FEDERAL**  
**RELATÓRIO RESUMIDO DA EXECUÇÃO ORÇAMENTÁRIA**  
**DEMONSTRATIVO DA EXECUÇÃO DAS DESPESAS POR FUNÇÃO/SUBFUNÇÃO**  
**ORÇAMENTOS FISCAL E DA SEGURIDADE SOCIAL**  
**JANEIRO A FEVEREIRO DE 2005/BIMESTRE JANEIRO-FEVEREIRO**

LRF, Art. 52, inciso II, alínea "c" - Anexo II

R\$ milhares

FUNÇÃO/SUBFUNÇÃO	DOTAÇÃO INICIAL	DOTAÇÃO ATUALIZADA (a)	DESPESAS EMPENHADAS		DESPESAS LIQUIDADAS				SALDO (a-e)
			No Bimestre (b)	Até o Bimestre (c)	No Bimestre (d)	Até o Bimestre (e)	% (e/total e)	% (e/a)	
Atenção Básica	18.300	18.300	4.970	4.970	1.004	1.004	0,00	5,49	17.296
Alimentação e Nutrição	62.539	62.539	24.800	24.800	9.694	9.694	0,01	15,50	52.845
Proteção e Benefícios ao Trabalhador	4.711	4.711	1.451	1.450	464	464	0,00	9,85	4.247
Educação Infantil	6.823	6.823	2.995	2.995	886	886	0,00	12,99	5.937
Direitos Individuais, Coletivos e Difusos	13.596	13.596	701	701	541	541	0,00	3,98	13.055
Desenvolvimento Científico	150	150	150	150	0	0	0,00	0,00	150
<b>ADMINISTRAÇÃO</b>	<b>12.016.438</b>	<b>12.038.839</b>	<b>2.061.058</b>	<b>2.061.056</b>	<b>856.496</b>	<b>856.494</b>	<b>1,16</b>	<b>7,11</b>	<b>11.182.345</b>
Representação Judicial e Extrajudicial	1.475	1.475	258	257	121	121	0,00	8,20	1.354
Planejamento e Orçamento	54.641	54.641	798	798	394	394	0,00	0,72	54.247
Administração Geral	6.244.145	6.246.525	1.685.795	1.685.795	756.879	756.879	1,03	12,12	5.489.646
Administração Financeira	34.142	34.142	1.358	1.358	509	509	0,00	1,49	33.633
Controle Interno	16.155	16.155	554	555	257	257	0,00	1,59	15.898
Normatização e Fiscalização	800.716	800.716	21.359	21.358	10.994	10.994	0,01	1,37	789.722
Tecnologia da Informação	696.004	696.004	50.655	50.655	7.627	7.627	0,01	1,10	688.377
Ordenamento Territorial	13.979	13.979	4	4	4	4	0,00	0,03	13.975
Formação de Recursos Humanos	53.997	53.997	2.337	2.337	1.590	1.590	0,00	2,94	52.407
Administração de Receitas	77.270	77.270	10.817	10.817	5.396	5.396	0,01	6,98	71.874
Administração de Concessões	60	60	0	0	0	0	0,00	0,00	60
Comunicação Social	197.124	197.124	16.593	16.593	219	218	0,00	0,11	196.906
Informação e Inteligência	79.558	79.558	4.570	4.570	475	475	0,00	0,60	79.083
Cooperação Internacional	8.285	28.306	2	2	0	0	0,00	0,00	28.306
Previdência Complementar	50.281	50.281	21.755	21.755	8.607	8.607	0,01	17,12	41.674
Atenção Básica	90.633	90.633	9.013	9.012	7.579	7.579	0,01	8,36	83.054
Suporte Profilático e Terapêutico	5.552	5.552	0	0	0	0	0,00	0,00	5.552
Alimentação e Nutrição	122.891	122.891	29.653	29.653	19.992	19.992	0,03	16,27	102.899
Proteção e Benefícios ao Trabalhador	32.926	32.926	9.139	9.139	4.575	4.574	0,01	13,89	28.352
Ensino Superior	677	677	30	30	30	30	0,00	4,43	647
Educação Infantil	13.134	13.134	1.700	1.700	1.121	1.121	0,00	8,54	12.013
Patrimônio Histórico, Artístico e Arqueológico	962	962	14	14	6	6	0,00	0,62	956
Direitos Individuais, Coletivos e Difusos	888	888	50	50	7	7	0,00	0,79	881
Desenvolvimento Científico	29.569	29.569	459	459	370	370	0,00	1,25	29.199
Difusão do Conhecimento Científico e Tecnológico	5.158	5.158	26	26	4	4	0,00	0,08	5.154
Serviços Financeiros	114.326	114.326	16.743	16.743	8.735	8.735	0,01	7,64	105.591
Telecomunicações	69.010	69.010	6.686	6.686	4.873	4.873	0,01	7,06	64.137
Transferências	154.506	154.506	0	0	0	0	0,00	0,00	154.506
Outros Encargos Especiais	3.048.374	3.048.374	170.690	170.690	16.132	16.132	0,02	0,53	3.032.242

FONTE: SIAFI - STN/CCONT/GEINC

Continua (3/17)

**GOVERNO FEDERAL**  
**RELATÓRIO RESUMIDO DA EXECUÇÃO ORÇAMENTÁRIA**  
**DEMONSTRATIVO DA EXECUÇÃO DAS DESPESAS POR FUNÇÃO/SUBFUNÇÃO**  
**ORÇAMENTOS FISCAL E DA SEGURIDADE SOCIAL**  
**JANEIRO A FEVEREIRO DE 2005/BIMESTRE JANEIRO-FEVEREIRO**

LRF, Art. 52, inciso II, alínea "c" - Anexo II

R\$ milhares

FUNÇÃO/SUBFUNÇÃO	DOTAÇÃO INICIAL	DOTAÇÃO ATUALIZADA (a)	DESPESAS EMPENHADAS		DESPESAS LIQUIDADAS				SALDO (a-e)
			No Bimestre (b)	Até o Bimestre (c)	No Bimestre (d)	Até o Bimestre (e)	% (e/total e)	% (e/a)	
DEFESA NACIONAL	14.586.614	14.586.614	8.702.655	8.702.656	1.480.401	1.480.401	2,01	10,15	13.106.213
Administração Geral	9.782.339	9.782.339	8.399.430	8.399.430	1.375.334	1.375.334	1,87	14,06	8.407.005
Normalização e Fiscalização	24.811	24.811	482	482	62	62	0,00	0,25	24.749
Tecnologia da Informação	46.277	46.277	678	678	146	146	0,00	0,32	46.131
Formação de Recursos Humanos	76.368	76.368	1.585	1.585	313	313	0,00	0,41	76.055
Defesa Aérea	1.288.443	1.288.443	65.220	65.220	22.940	22.940	0,03	1,78	1.265.503
Defesa Naval	690.512	690.512	23.922	23.922	10.861	10.861	0,01	1,57	679.651
Defesa Terrestre	509.047	509.047	3.704	3.704	725	725	0,00	0,14	508.322
Informação e Inteligência	1.439	1.439	60	61	60	60	0,00	4,17	1.379
Cooperação Internacional	14.349	14.349	83	83	72	72	0,00	0,50	14.277
Assistência Comunitária	260.013	260.013	2.196	2.196	1.420	1.420	0,00	0,55	258.593
Atenção Básica	26.481	26.481	2.852	2.852	1.681	1.681	0,00	6,35	24.800
Assistência Hospitalar e Ambulatorial	580.626	580.626	29.741	29.741	11.305	11.305	0,02	1,95	569.321
Suporte Profilático e Terapêutico	3.714	3.714	0	0	0	0	0,00	0,00	3.714
Alimentação e Nutrição	444.849	444.849	46.690	46.690	11.809	11.809	0,02	2,65	433.040
Proteção e Benefícios ao Trabalhador	178.479	178.479	106.811	106.811	33.146	33.146	0,04	18,57	145.333
Empregabilidade	12.991	12.991	0	0	0	0	0,00	0,00	12.991
Ensino Fundamental	1.864	1.864	583	583	27	27	0,00	1,45	1.837
Ensino Médio	1.669	1.669	546	546	30	30	0,00	1,80	1.639
Ensino Superior	13.493	13.493	58	58	0	0	0,00	0,00	13.493
Educação Infantil	61.334	61.334	14.614	14.614	9.339	9.339	0,01	15,23	51.995
Educação de Jovens e Adultos	200	200	0	0	0	0	0,00	0,00	200
Patrimônio Histórico, Artístico e Arqueológico	2.454	2.454	0	0	0	0	0,00	0,00	2.454
Direitos Individuais, Coletivos e Difusos	17	17	0	0	0	0	0,00	0,00	17
Infra-Estrutura Urbana	94.057	94.057	0	0	0	0	0,00	0,00	94.057
Habituação Urbana	13.000	13.000	0	0	0	0	0,00	0,00	13.000
Controle Ambiental	40	40	0	0	0	0	0,00	0,00	40
Meteorologia	1.254	1.254	0	0	0	0	0,00	0,00	1.254
Desenvolvimento Científico	27.879	27.879	28	28	3	3	0,00	0,01	27.876
Desenvolvimento Tecnológico e Engenharia	96.907	96.907	2.534	2.534	981	981	0,00	1,01	95.926
Promoção Industrial	700	700	0	0	0	0	0,00	0,00	700
Produção Industrial	1.500	1.500	0	0	0	0	0,00	0,00	1.500
Promoção Comercial	3.483	3.483	0	0	0	0	0,00	0,00	3.483
Telecomunicações	18.197	18.197	307	307	146	146	0,00	0,80	18.051
Energia Elétrica	75	75	0	0	0	0	0,00	0,00	75
Transporte Aéreo	285.331	285.331	531	531	1	1	0,00	0,00	285.330

FONTE: SIAFI - STN/CONT/GEINC

Continua (4/17)

**GOVERNO FEDERAL**  
**RELATÓRIO RESUMIDO DA EXECUÇÃO ORÇAMENTÁRIA**  
**DEMONSTRATIVO DA EXECUÇÃO DAS DESPESAS POR FUNÇÃO/SUBFUNÇÃO**  
**ORÇAMENTOS FISCAL E DA SEGURIDADE SOCIAL**  
**JANEIRO A FEVEREIRO DE 2005/BIMESTRE JANEIRO-FEVEREIRO**

LRF, Art. 52, inciso II, alínea "c" - Anexo II

R\$ milh res

FUNÇÃO/SUBFUNÇÃO	DOTAÇÃO INICIAL	DOTAÇÃO ATUALIZADA (a)	DESPESAS EMPENHADAS		DESPESAS LIQUIDADAS				SALDO (a-e)
			No Bimestre (b)	At� o Bimestre (c)	No Bimestre (d)	At� o Bimestre (e)	% (e/total e)	% (e/a)	
Transporte Rodovi�rio	549	549	0	0	0	0	0,00	0,00	549
Transporte Hidrovi�rio	6.878	6.878	0	0	0	0	0,00	0,00	6.878
Transfer�ncias	13.295	13.295	0	0	0	0	0,00	0,00	13.295
Outros Encargos Especiais	1.700	1.700	0	0	0	0	0,00	0,00	1.700
<b>SEGURANA P�BLICA</b>	<b>3.378.053</b>	<b>3.422.026</b>	<b>929.923</b>	<b>929.922</b>	<b>268.421</b>	<b>268.420</b>	<b>0,36</b>	<b>7,84</b>	<b>3.153.606</b>
Administra�o Geral	2.255.453	2.255.453	883.822	883.822	253.428	253.428	0,34	11,24	2.002.025
Normaliza�o e Fiscaliza�o	1.000	1.000	0	0	0	0	0,00	0,00	1.000
Tecnologia da Informa�o	85.217	85.217	1.264	1.264	0	0	0,00	0,00	85.217
Forma�o de Recursos Humanos	76.420	76.420	3.369	3.369	178	178	0,00	0,23	76.242
Comunica�o Social	170	170	0	0	0	0	0,00	0,00	170
Policiamen�to	635.697	660.490	9.634	9.633	4.527	4.527	0,01	0,69	655.963
Defesa Civil	157.232	176.412	0	0	0	0	0,00	0,00	176.412
Informa�o e Intelig�ncia	64.295	64.295	1.356	1.356	1.134	1.134	0,00	1,76	63.161
Coopera�o Internacional	3.255	3.255	0	0	0	0	0,00	0,00	3.255
Aten�o B�sica	25.720	25.720	3.440	3.440	389	389	0,00	1,51	25.331
Alimenta�o e Nutri�o	38.829	38.829	18.692	18.692	5.651	5.650	0,01	14,55	33.179
Prote�o e Benef�cios ao Trabalhador	13.718	13.718	6.628	6.628	1.711	1.711	0,00	12,47	12.007
Educa�o Infantil	11.222	11.222	1.353	1.353	1.232	1.232	0,00	10,98	9.990
Direitos Individuais, Coletivos e Difusos	50	50	0	0	0	0	0,00	0,00	50
Desenvolvimento Tecnol�gico e Engenharia	3.800	3.800	166	166	156	156	0,00	4,11	3.644
Telecomunica�es	5.975	5.975	199	199	15	15	0,00	0,25	5.960
<b>RELA�ES EXTERIORES</b>	<b>1.437.801</b>	<b>1.442.301</b>	<b>129.544</b>	<b>129.544</b>	<b>121.461</b>	<b>121.461</b>	<b>0,16</b>	<b>8,42</b>	<b>1.320.840</b>
Administra�o Geral	566.956	566.956	73.768	73.768	68.663	68.662	0,09	12,11	498.294
Tecnologia da Informa�o	1.320	1.320	37	37	37	37	0,00	2,80	1.283
Forma�o de Recursos Humanos	4.238	4.238	278	278	157	157	0,00	3,70	4.081
Rela�es Diplom�ticas	571.041	575.541	49.652	49.652	47.741	47.741	0,06	8,29	527.800
Coopera�o Internacional	190.785	190.785	2.405	2.405	2.383	2.383	0,00	1,25	188.402
Aten�o B�sica	58.714	58.714	202	202	1	1	0,00	0,00	58.713
Alimenta�o e Nutri�o	3.178	3.178	588	588	505	505	0,00	15,89	2.673
Prote�o e Benef�cios ao Trabalhador	1.202	1.202	240	240	171	171	0,00	14,23	1.031
Educa�o Infantil	296	296	61	61	32	33	0,00	11,15	263
Difus�o Cultural	20.945	20.945	1.823	1.823	1.432	1.432	0,00	6,84	19.513
Difus�o do Conhecimento Cient�fico e Tecnol�gico	4.043	4.043	244	244	120	120	0,00	2,97	3.923
Promo�o Comercial	13.983	13.983	246	246	219	219	0,00	1,57	13.764
Transfer�ncias	1.100	1.100	0	0	0	0	0,00	0,00	1.100
<b>ASSIST�NCIA SOCIAL</b>	<b>15.961.402</b>	<b>15.970.722</b>	<b>2.582.013</b>	<b>2.582.013</b>	<b>2.285.522</b>	<b>2.285.523</b>	<b>3,10</b>	<b>14,31</b>	<b>13.685.199</b>

FONTE: SIAFI - STN/CCONT/GEINC

Continua (5/17)

**GOVERNO FEDERAL**  
**RELATÓRIO RESUMIDO DA EXECUÇÃO ORÇAMENTÁRIA**  
**DEMONSTRATIVO DA EXECUÇÃO DAS DESPESAS POR FUNÇÃO/SUBFUNÇÃO**  
**ORÇAMENTOS FISCAL E DA SEGURIDADE SOCIAL**  
**JANEIRO A FEVEREIRO DE 2005/BIMESTRE JANEIRO-FEVEREIRO**

LRF, Art. 52, inciso II, alínea "c" - Anexo II

R\$ milhares

FUNÇÃO/SUBFUNÇÃO	DOTAÇÃO INICIAL	DOTAÇÃO ATUALIZADA (a)	DESPESAS EMPENHADAS		DESPESAS LIQUIDADAS				SALDO (a-e)
			No Bimestre (b)	Até o Bimestre (c)	No Bimestre (d)	Até o Bimestre (e)	% (e/total e)	% (e/a)	
Planejamento e Orçamento	19.600	19.600	25	25	25	25	0,00	0,13	19.575
Administração Geral	55.686	58.986	17.689	17.689	3.840	3.841	0,01	6,51	55.145
Administração Financeira	17.976	17.976	0	0	0	0	0,00	0,00	17.976
Normatização e Fiscalização	2.700	2.700	29	29	3	3	0,00	0,11	2.697
Tecnologia da Informação	26.773	28.073	0	0	0	0	0,00	0,00	28.073
Formação de Recursos Humanos	6.328	6.328	11	11	0	0	0,00	0,00	6.328
Comunicação Social	10.000	10.000	0	0	0	0	0,00	0,00	10.000
Assistência ao Idoso	3.589.885	3.589.885	606.082	606.082	600.954	600.953	0,82	16,74	2.988.932
Assistência ao Portador de Deficiência	5.108.302	5.108.302	801.480	801.480	777.995	777.996	1,06	15,23	4.330.306
Assistência a Criança e ao Adolescente	932.989	932.989	30.658	30.658	5.597	5.597	0,01	0,60	927.392
Assistência Comunitária	421.933	421.933	5.911	5.911	324	324	0,00	0,08	421.609
Atenção Básica	309	309	0	0	0	0	0,00	0,00	309
Alimentação e Nutrição	428	428	228	228	65	65	0,00	15,19	363
Proteção e Benefícios ao Trabalhador	252	252	52	52	14	14	0,00	5,56	238
Educação Infantil	114	114	14	14	2	2	0,00	1,75	112
Saneamento Básico Rural	68.713	68.713	0	0	0	0	0,00	0,00	68.713
Abastecimento	208.882	208.882	42.998	42.998	0	0	0,00	0,00	208.882
Transferências	5.490.532	5.495.252	1.076.836	1.076.836	896.703	896.703	1,22	16,32	4.598.549
<b>PREVIDÊNCIA SOCIAL</b>	<b>180.307.476</b>	<b>180.307.476</b>	<b>157.217.966</b>	<b>157.217.965</b>	<b>26.777.397</b>	<b>26.777.397</b>	<b>36,34</b>	<b>14,85</b>	<b>153.530.079</b>
Representação Judicial e Extrajudicial	10.559	10.559	38	38	25	25	0,00	0,24	10.534
Planejamento e Orçamento	2.864	2.864	190	190	114	115	0,00	4,02	2.749
Administração Geral	2.331.518	2.331.518	285.812	285.811	267.710	267.710	0,36	11,48	2.063.808
Normatização e Fiscalização	40.020	40.020	1.936	1.936	1.029	1.029	0,00	2,57	38.991
Tecnologia da Informação	450.957	450.957	0	0	0	0	0,00	0,00	450.957
Formação de Recursos Humanos	19.925	19.925	13	13	0	0	0,00	0,00	19.925
Administração de Receitas	10.234	10.234	455	455	1	1	0,00	0,01	10.233
Comunicação Social	5.200	5.200	0	0	0	0	0,00	0,00	5.200
Cooperação Internacional	379	379	0	0	0	0	0,00	0,00	379
Previdência Básica	135.899.630	135.899.630	128.607.827	128.607.827	20.182.984	20.182.983	27,39	14,85	115.716.647
Previdência do Regime Estatutário	40.427.326	40.427.326	27.400.293	27.400.292	6.084.152	6.084.151	8,26	15,05	34.343.175
Previdência Complementar	3.597	3.597	0	0	0	0	0,00	0,00	3.597
Previdência Especial	866.401	866.401	822.537	822.537	224.535	224.536	0,30	25,92	641.865
Atenção Básica	111.739	111.739	480	481	156	156	0,00	0,14	111.583
Alimentação e Nutrição	69.274	69.274	67.534	67.534	11.040	11.040	0,01	15,94	58.234
Proteção e Benefícios ao Trabalhador	31.279	31.279	30.200	30.200	5.226	5.226	0,01	16,71	26.053
Educação Infantil	9.784	9.784	478	478	383	383	0,00	3,91	9.401

FONTE: SIAFI - STN/CONT/GEINC

Continua (6/17)

GOVERNO FEDERAL  
 RELATÓRIO RESUMIDO DA EXECUÇÃO ORÇAMENTÁRIA  
**DEMONSTRATIVO DA EXECUÇÃO DAS DESPESAS POR FUNÇÃO/SUBFUNÇÃO**  
 ORÇAMENTOS FISCAL E DA SEGURIDADE SOCIAL  
 JANEIRO A FEVEREIRO DE 2005/BIMESTRE JANEIRO-FEVEREIRO

LRF, Art. 52, inciso II, alínea "c" - Anexo II

R\$ milhares

FUNÇÃO/SUBFUNÇÃO	DOTAÇÃO INICIAL	DOTAÇÃO ATUALIZADA (a)	DESPESAS EMPENHADAS		DESPESAS LIQUIDADAS				SALDO (a-e)
			No Bimestre (b)	Até o Bimestre (c)	No Bimestre (d)	Até o Bimestre (e)	% (e/total e)	% (e/a)	
Desenvolvimento Científico	1.527	1.527	8	8	0	0	0,00	0,00	1.527
Normalização e Qualidade	14.763	14.763	165	165	42	42	0,00	0,28	14.721
Transferências	500	500	0	0	0	0	0,00	0,00	500
<b>SAÚDE</b>	<b>36.684.558</b>	<b>36.684.558</b>	<b>10.957.438</b>	<b>10.957.438</b>	<b>4.654.085</b>	<b>4.654.083</b>	<b>6,32</b>	<b>12,69</b>	<b>32.030.475</b>
Planejamento e Orçamento	8.106	8.106	0	0	0	0	0,00	0,00	8.106
Administração Geral	4.196.654	4.196.654	1.376.675	1.376.675	444.790	444.790	0,60	10,60	3.751.864
Controle Interno	5.510	5.510	719	719	160	160	0,00	2,90	5.350
Normatização e Fiscalização	20.855	20.855	3.416	3.416	897	896	0,00	4,30	19.959
Tecnologia da Informação	184.927	184.927	5.345	5.345	148	148	0,00	0,08	184.779
Formação de Recursos Humanos	186.101	186.101	21.270	21.270	5.300	5.300	0,01	2,85	180.801
Comunicação Social	104.789	104.789	103	103	0	0	0,00	0,00	104.789
Informação e Inteligência	92.186	92.186	2.391	2.391	353	353	0,00	0,38	91.833
Cooperação Internacional	63.700	63.700	5.200	5.200	5.200	5.200	0,01	8,16	58.500
Previdência Complementar	6.509	6.509	3.388	3.388	1.140	1.140	0,00	17,51	5.369
Atenção Básica	5.889.807	5.889.807	1.379.683	1.379.683	821.990	821.991	1,12	13,96	5.067.816
Assistência Hospitalar e Ambulatorial	17.792.705	17.792.705	6.502.980	6.502.981	2.713.266	2.713.266	3,68	15,25	15.079.439
Suporte Profilático e Terapêutico	3.198.265	3.198.265	781.823	781.823	243.999	243.998	0,33	7,63	2.954.267
Vigilância Sanitária	210.903	210.903	13.718	13.718	7.637	7.637	0,01	3,62	203.266
Vigilância Epidemiológica	2.023.671	2.023.671	180.524	180.523	125.845	125.845	0,17	6,22	1.897.826
Alimentação e Nutrição	197.802	197.802	88.322	88.322	79.761	79.761	0,11	40,32	118.041
Proteção e Benefícios ao Trabalhador	70.964	70.964	20.698	20.698	15.823	15.823	0,02	22,30	55.141
Ensino Superior	105.704	105.704	4.451	4.451	1.811	1.811	0,00	1,71	103.893
Educação Infantil	15.742	15.742	1.152	1.152	693	693	0,00	4,40	15.049
Direitos Individuais, Coletivos e Difusos	9.920	9.920	0	0	0	0	0,00	0,00	9.920
Assistência aos Povos Indígenas	4.285	4.285	11	11	11	11	0,00	0,26	4.274
Saneamento Básico Rural	87.540	87.540	1.960	1.960	76	76	0,00	0,09	87.464
Saneamento Básico Urbano	826.392	826.392	3.031	3.031	21	21	0,00	0,00	826.371
Preservação e Conservação Ambiental	4.414	4.414	89	89	17	17	0,00	0,39	4.397
Desenvolvimento Científico	164.087	164.087	5.768	5.768	2.913	2.912	0,00	1,77	161.175
Desenvolvimento Tecnológico e Engenharia	58.398	58.398	896	896	324	324	0,00	0,55	58.074
Difusão do Conhecimento Científico e Tecnológico	22.118	22.118	1.829	1.829	1.559	1.559	0,00	7,05	20.559
Transferências	1.129.504	1.129.504	550.000	550.000	180.000	180.000	0,24	15,94	949.504
Outros Encargos Especiais	3.000	3.000	1.996	1.996	351	351	0,00	11,70	2.649
<b>TRABALHO</b>	<b>12.149.850</b>	<b>12.149.850</b>	<b>8.906.894</b>	<b>8.906.894</b>	<b>1.252.908</b>	<b>1.252.910</b>	<b>1,70</b>	<b>10,31</b>	<b>10.896.940</b>
Planejamento e Orçamento	150	150	0	0	0	0	0,00	0,00	150
Administração Geral	857.251	857.251	589.159	589.159	90.661	90.662	0,12	10,58	766.589

FONTE: SIAFI - STN/CCONT/GEINC

Continua (7/17)

**GOVERNO FEDERAL**  
**RELATÓRIO RESUMIDO DA EXECUÇÃO ORÇAMENTÁRIA**  
**DEMONSTRATIVO DA EXECUÇÃO DAS DESPESAS POR FUNÇÃO/SUBFUNÇÃO**  
**ORÇAMENTOS FISCAL E DA SEGURIDADE SOCIAL**  
**JANEIRO A FEVEREIRO DE 2005/BIMESTRE JANEIRO-FEVEREIRO**

LRF, Art. 52, inciso II, alínea "c" - Anexo II

R\$ milhares

FUNÇÃO/SUBFUNÇÃO	DOTAÇÃO INICIAL	DOTAÇÃO ATUALIZADA (a)	DESPESAS EMPENHADAS		DESPESAS LIQUIDADAS				SALDO (a-e)
			No Bimestre (b)	Até o Bimestre (c)	No Bimestre (d)	Até o Bimestre (e)	% (e/total e)	% (e/a)	
Administração Financeira	88.192	88.192	3.372	3.372	2.241	2.241	0,00	2,54	85.951
Normatização e Fiscalização	21.036	21.036	1.800	1.800	1.325	1.325	0,00	6,30	19.711
Tecnologia da Informação	92.500	92.500	7.741	7.741	6.231	6.231	0,01	6,74	86.269
Formação de Recursos Humanos	5.490	5.490	68	68	18	18	0,00	0,33	5.472
Comunicação Social	5.583	5.583	48	48	36	36	0,00	0,64	5.547
Cooperação Internacional	117	117	0	0	0	0	0,00	0,00	117
Atenção Básica	13.367	13.367	1.090	1.090	1.012	1.012	0,00	7,57	12.355
Alimentação e Nutrição	12.381	12.381	12.381	12.381	1.810	1.811	0,00	14,63	10.570
Proteção e Benefícios ao Trabalhador	10.636.866	10.636.866	8.274.064	8.274.064	1.148.947	1.148.947	1,56	10,80	9.487.919
Relações de Trabalho	7.513	7.513	61	61	19	19	0,00	0,25	7.494
Empregabilidade	381.853	381.853	15.957	15.957	367	367	0,00	0,10	381.486
Fomento ao Trabalho	13.745	13.745	0	0	0	0	0,00	0,00	13.745
Educação Infantil	1.542	1.542	360	360	191	191	0,00	12,39	1.351
Direitos Individuais, Coletivos e Difusos	1.842	1.842	20	20	20	20	0,00	1,09	1.822
Desenvolvimento Científico	7.595	7.595	767	767	27	27	0,00	0,36	7.568
Difusão do Conhecimento Científico e Tecnológico	979	979	0	0	0	0	0,00	0,00	979
Normalização e Qualidade	934	934	6	6	3	3	0,00	0,32	931
Transferências	907	907	0	0	0	0	0,00	0,00	907
Outros Encargos Especiais	7	7	0	0	0	0	0,00	0,00	7
<b>EDUCAÇÃO</b>	<b>17.309.503</b>	<b>17.309.503</b>	<b>8.567.662</b>	<b>8.567.662</b>	<b>1.384.872</b>	<b>1.384.873</b>	<b>1,88</b>	<b>8,00</b>	<b>15.924.630</b>
Planejamento e Orçamento	474.227	474.227	0	0	0	0	0,00	0,00	474.227
Administração Geral	332.916	332.916	107.720	107.719	22.022	22.022	0,03	6,61	310.894
Administração Financeira	63.050	63.050	0	0	0	0	0,00	0,00	63.050
Tecnologia da Informação	128.857	128.857	2.330	2.330	1.923	1.923	0,00	1,49	126.934
Formação de Recursos Humanos	78.831	78.831	883	883	133	133	0,00	0,17	78.698
Administração de Receitas	22.000	22.000	158	158	13	13	0,00	0,06	21.987
Comunicação Social	12.150	12.150	6.350	6.350	326	326	0,00	2,68	11.824
Cooperação Internacional	14.115	14.115	48	48	16	16	0,00	0,11	14.099
Assistência a Criança e ao Adolescente	2.923	2.923	0	0	0	0	0,00	0,00	2.923
Atenção Básica	12.673	12.673	977	977	565	565	0,00	4,46	12.108
Assistência Hospitalar e Ambulatorial	326.874	326.874	211.555	211.556	40.726	40.726	0,06	12,46	286.148
Suporte Profilático e Terapêutico	1.501	1.501	0	0	0	0	0,00	0,00	1.501
Alimentação e Nutrição	1.425.431	1.425.431	359.986	359.986	145.752	145.751	0,20	10,23	1.279.680
Proteção e Benefícios ao Trabalhador	100.133	100.133	87.796	87.796	14.758	14.758	0,02	14,74	85.375
Ensino Fundamental	1.320.512	1.320.512	8.326	8.326	1.426	1.427	0,00	0,11	1.319.085
Ensino Médio	289.587	289.587	68.526	68.526	9.698	9.698	0,01	3,35	279.889

FONTE: SIAFI - STN/CONT/GEINC

Continua (8/17)

**GOVERNO FEDERAL**  
**RELATÓRIO RESUMIDO DA EXECUÇÃO ORÇAMENTÁRIA**  
**DEMONSTRATIVO DA EXECUÇÃO DAS DESPESAS POR FUNÇÃO/SUBFUNÇÃO**  
**ORÇAMENTOS FISCAL E DA SEGURIDADE SOCIAL**  
**JANEIRO A FEVEREIRO DE 2005/BIMESTRE JANEIRO-FEVEREIRO**

LRF, Art. 52, inciso II, alínea "c" - Anexo II

R\$ milhares

FUNÇÃO/SUBFUNÇÃO	DOTAÇÃO INICIAL	DOTAÇÃO ATUALIZADA (a)	DESPESAS EMPENHADAS		DESPESAS LIQUIDADAS				SALDO (a-e)
			No Bimestre (b)	Até o Bimestre (c)	No Bimestre (d)	Até o Bimestre (e)	% (e/total e)	% (e/a)	
Ensino Profissional	1.096.392	1.096.392	462.743	462.743	98.431	98.431	0,13	8,98	997.961
Ensino Superior	8.857.250	8.857.250	5.475.226	5.475.226	1.031.701	1.031.701	1,40	11,65	7.825.549
Educação Infantil	53.244	53.244	17.855	17.855	3.114	3.114	0,00	5,85	50.130
Educação de Jovens e Adultos	631.850	631.850	50	50	0	0	0,00	0,00	631.850
Educação Especial	71.479	71.479	17.312	17.312	2.638	2.639	0,00	3,69	68.840
Patrimônio Histórico, Artístico e Arqueológico	540	540	2	2	0	0	0,00	0,00	540
Difusão Cultural	50.324	50.324	0	0	0	0	0,00	0,00	50.324
Direitos Individuais, Coletivos e Difusos	24.069	24.069	0	0	0	0	0,00	0,00	24.069
Desenvolvimento Científico	66.409	66.409	1.810	1.810	1.361	1.361	0,00	2,05	65.048
Desenvolvimento Tecnológico e Engenharia	1.324	1.324	0	0	0	0	0,00	0,00	1.324
Difusão do Conhecimento Científico e Tecnológico	78.020	78.020	206	206	100	100	0,00	0,13	77.920
Lazer	28.605	28.605	0	0	0	0	0,00	0,00	28.605
Outros Encargos Especiais	1.744.217	1.744.217	1.737.803	1.737.803	10.169	10.169	0,01	0,58	1.734.048
<b>CULTURA</b>	<b>584.668</b>	<b>584.668</b>	<b>116.654</b>	<b>116.655</b>	<b>21.019</b>	<b>21.018</b>	<b>0,03</b>	<b>3,59</b>	<b>563.650</b>
Planejamento e Orçamento	7.258	7.258	51	51	19	19	0,00	0,26	7.239
Administração Geral	171.305	171.305	99.725	99.725	17.093	17.093	0,02	9,98	154.212
Normatização e Fiscalização	2.360	2.360	201	201	75	75	0,00	3,18	2.285
Formação de Recursos Humanos	9.492	9.492	404	404	7	7	0,00	0,07	9.485
Comunicação Social	190	190	0	0	0	0	0,00	0,00	190
Cooperação Internacional	796	796	2	2	2	2	0,00	0,25	794
Atenção Básica	5.874	5.874	3.728	3.728	447	447	0,00	7,61	5.427
Alimentação e Nutrição	4.216	4.216	3.390	3.391	754	754	0,00	17,88	3.462
Proteção e Benefícios ao Trabalhador	2.392	2.392	2.005	2.005	448	448	0,00	18,73	1.944
Educação Infantil	434	434	301	301	38	37	0,00	8,53	397
Patrimônio Histórico, Artístico e Arqueológico	100.417	100.417	990	990	662	662	0,00	0,66	99.755
Difusão Cultural	274.575	274.575	5.857	5.857	1.474	1.474	0,00	0,54	273.101
Direitos Individuais, Coletivos e Difusos	127	127	0	0	0	0	0,00	0,00	127
Produção Industrial	4.642	4.642	0	0	0	0	0,00	0,00	4.642
Promoção Comercial	560	560	0	0	0	0	0,00	0,00	560
Transferências	30	30	0	0	0	0	0,00	0,00	30
<b>DIREITOS DA CIDADANIA</b>	<b>1.047.375</b>	<b>1.047.375</b>	<b>132.205</b>	<b>132.204</b>	<b>24.448</b>	<b>24.449</b>	<b>0,03</b>	<b>2,33</b>	<b>1.022.926</b>
Administração Geral	235.793	235.793	118.464	118.463	20.897	20.897	0,03	8,86	214.896
Normatização e Fiscalização	6.118	6.118	17	17	16	16	0,00	0,26	6.102
Tecnologia da Informação	1.710	1.710	0	0	0	0	0,00	0,00	1.710
Formação de Recursos Humanos	20.140	20.140	1.135	1.135	0	0	0,00	0,00	20.140
Comunicação Social	5.890	5.890	0	0	0	0	0,00	0,00	5.890

FONTE: SIAFI - STN/CCONT/GEINC

Continua (9/17)

**GOVERNO FEDERAL**  
**RELATÓRIO RESUMIDO DA EXECUÇÃO ORÇAMENTÁRIA**  
**DEMONSTRATIVO DA EXECUÇÃO DAS DESPESAS POR FUNÇÃO/SUBFUNÇÃO**  
**ORÇAMENTOS FISCAL E DA SEGURIDADE SOCIAL**  
**JANEIRO A FEVEREIRO DE 2005/BIMESTRE JANEIRO-FEVEREIRO**

LRF, Art. 52, inciso II, alínea "c" - Anexo II

R\$ milhares

FUNÇÃO/SUBFUNÇÃO	DOTAÇÃO INICIAL	DOTAÇÃO ATUALIZADA (a)	DESPESAS EMPENHADAS		DESPESAS LIQUIDADAS				SALDO (a-e)
			No Bimestre (b)	Até o Bimestre (c)	No Bimestre (d)	Até o Bimestre (e)	% (e/total e)	% (e/a)	
Assistência ao Idoso	2.175	2.175	0	0	0	0	0,00	0,00	2.175
Assistência ao Portador de Deficiência	200	200	0	0	0	0	0,00	0,00	200
Assistência a Criança e ao Adolescente	86.871	86.871	665	665	0	0	0,00	0,00	86.871
Assistência Comunitária	6.029	6.029	0	0	0	0	0,00	0,00	6.029
Atenção Básica	6.036	6.036	349	349	0	1	0,00	0,02	6.035
Alimentação e Nutrição	7.329	7.329	7.144	7.145	993	993	0,00	13,55	6.336
Proteção e Benefícios ao Trabalhador	3.128	3.128	1.202	1.201	167	167	0,00	5,34	2.961
Educação Infantil	1.515	1.515	176	176	114	114	0,00	7,52	1.401
Educação de Jovens e Adultos	284.734	284.734	0	0	0	0	0,00	0,00	284.734
Custódia e Reintegração Social	251.953	251.953	2.200	2.200	2.049	2.049	0,00	0,81	249.904
Direitos Individuais, Coletivos e Difusos	56.806	56.806	272	272	20	20	0,00	0,04	56.786
Assistência aos Povos Indígenas	64.543	64.543	572	572	187	187	0,00	0,29	64.356
Preservação e Conservação Ambiental	250	250	2	2	2	2	0,00	0,80	248
Desenvolvimento Científico	1.255	1.255	7	7	3	3	0,00	0,24	1.252
Transferências	4.650	4.650	0	0	0	0	0,00	0,00	4.650
Outros Encargos Especiais	250	250	0	0	0	0	0,00	0,00	250
<b>URBANISMO</b>	<b>2.678.403</b>	<b>2.728.243</b>	<b>215.038</b>	<b>215.038</b>	<b>49.540</b>	<b>49.540</b>	<b>0,07</b>	<b>1,82</b>	<b>2.678.703</b>
Planejamento e Orçamento	21.874	21.874	3	3	0	0	0,00	0,00	21.874
Administração Geral	59.731	59.731	13.723	13.723	4.077	4.077	0,01	6,83	55.654
Normatização e Fiscalização	439	439	10	10	1	1	0,00	0,23	438
Tecnologia da Informação	43.973	43.973	21	21	1	1	0,00	0,00	43.972
Formação de Recursos Humanos	6.355	6.355	98	98	57	57	0,00	0,90	6.298
Comunicação Social	19.177	19.177	184	184	14	14	0,00	0,07	19.163
Previdência Complementar	4.935	4.935	4.935	4.935	610	609	0,00	12,34	4.326
Atenção Básica	8.526	8.526	1.170	1.170	885	885	0,00	10,38	7.641
Alimentação e Nutrição	17.188	17.188	2.566	2.567	1.739	1.739	0,00	10,12	15.449
Proteção e Benefícios ao Trabalhador	2.578	2.578	959	959	368	369	0,00	14,31	2.209
Educação Infantil	999	999	194	193	146	146	0,00	14,61	853
Infra-Estrutura Urbana	1.730.986	1.779.486	36	36	35	35	0,00	0,00	1.779.451
Serviços Urbanos	19.227	19.227	10	10	0	0	0,00	0,00	19.227
Transportes Coletivos Urbanos	715.376	716.716	189.324	189.324	41.323	41.323	0,06	5,77	675.393
Habitação Urbana	26.789	26.789	1.805	1.805	284	284	0,00	1,06	26.505
Saneamento Básico Urbano	250	250	0	0	0	0	0,00	0,00	250
<b>HABITAÇÃO</b>	<b>721.556</b>	<b>721.556</b>	<b>3.817</b>	<b>3.817</b>	<b>3.705</b>	<b>3.705</b>	<b>0,01</b>	<b>0,51</b>	<b>717.851</b>
Administração Geral	621	621	130	130	18	18	0,00	2,90	603
Tecnologia da Informação	300	300	0	0	0	0	0,00	0,00	300

FONTE: SIAFI - STN/CCONT/GEINC

Continua (10/17)

**GOVERNO FEDERAL**  
**RELATÓRIO RESUMIDO DA EXECUÇÃO ORÇAMENTÁRIA**  
**DEMONSTRATIVO DA EXECUÇÃO DAS DESPESAS POR FUNÇÃO/SUBFUNÇÃO**  
**ORÇAMENTOS FISCAL E DA SEGURIDADE SOCIAL**  
**JANEIRO A FEVEREIRO DE 2005/BIMESTRE JANEIRO-FEVEREIRO**

LRF, Art. 52, inciso II, alínea "c" - Anexo II

R\$ milhares

FUNÇÃO/SUBFUNÇÃO	DOTAÇÃO INICIAL	DOTAÇÃO ATUALIZADA (a)	DESPESAS EMPENHADAS		DESPESAS LIQUIDADAS				SALDO (a-e)
			No Bimestre (b)	Até o Bimestre (c)	No Bimestre (d)	Até o Bimestre (e)	% (e/total e)	% (e/a)	
Cooperação Internacional	200	200	0	0	0	0	0,00	0,00	200
Infra-Estrutura Urbana	60.150	60.150	0	0	0	0	0,00	0,00	60.150
Serviços Urbanos	200	200	0	0	0	0	0,00	0,00	200
Habituação Urbana	209.645	209.645	0	0	0	0	0,00	0,00	209.645
Normalização e Qualidade	440	440	0	0	0	0	0,00	0,00	440
Outros Encargos Especiais	450.000	450.000	3.687	3.687	3.687	3.687	0,01	0,82	446.313
<b>SANEAMENTO</b>	196.657	196.657	754	754	121	121	0,00	0,06	196.536
Saneamento Básico Urbano	196.657	196.657	754	754	121	121	0,00	0,06	196.536
<b>GESTÃO AMBIENTAL</b>	2.512.080	2.513.622	391.114	391.113	76.993	76.995	0,10	3,06	2.436.627
Planejamento e Orçamento	11.279	11.279	350	350	350	350	0,00	3,10	10.929
Administração Geral	672.581	672.581	377.273	377.273	73.255	73.256	0,10	10,89	599.325
Normalização e Fiscalização	30.519	30.519	245	245	123	123	0,00	0,40	30.396
Tecnologia da Informação	15.289	15.289	86	86	0	0	0,00	0,00	15.289
Ordenamento Territorial	2.872	2.872	73	73	16	16	0,00	0,56	2.856
Formação de Recursos Humanos	19.741	19.741	11	11	0	0	0,00	0,00	19.741
Comunicação Social	3.389	3.389	0	0	0	0	0,00	0,00	3.389
Policiamento	1.052	1.052	0	0	0	0	0,00	0,00	1.052
Cooperação Internacional	4.674	4.674	0	0	0	0	0,00	0,00	4.674
Atenção Básica	11.359	11.359	873	873	733	733	0,00	6,45	10.626
Alimentação e Nutrição	9.303	9.303	8.399	8.398	2.087	2.087	0,00	22,43	7.216
Proteção e Benefícios ao Trabalhador	1.960	1.960	1.505	1.505	184	185	0,00	9,44	1.775
Fomento ao Trabalho	215	215	0	0	0	0	0,00	0,00	215
Educação Infantil	1.568	1.568	218	218	169	169	0,00	10,78	1.399
Patrimônio Histórico, Artístico e Arqueológico	2.035	2.035	0	0	0	0	0,00	0,00	2.035
Difusão Cultural	2.217	3.144	712	712	0	0	0,00	0,00	3.144
Assistência aos Povos Indígenas	300	300	0	0	0	0	0,00	0,00	300
Saneamento Básico Rural	6.287	6.287	0	0	0	0	0,00	0,00	6.287
Saneamento Básico Urbano	3.496	3.496	0	0	0	0	0,00	0,00	3.496
Preservação e Conservação Ambiental	220.565	220.565	462	462	7	7	0,00	0,00	220.558
Controle Ambiental	72.306	72.921	853	853	62	62	0,00	0,09	72.859
Recuperação de Áreas Degradadas	21.760	21.760	0	0	0	0	0,00	0,00	21.760
Recursos Hídricos	1.333.134	1.333.134	54	54	7	7	0,00	0,00	1.333.127
Desenvolvimento Científico	1.274	1.274	0	0	0	0	0,00	0,00	1.274
Desenvolvimento Tecnológico e Engenharia	195	195	0	0	0	0	0,00	0,00	195
Difusão do Conhecimento Científico e Tecnológico	6.694	6.694	0	0	0	0	0,00	0,00	6.694
Promoção da Produção Vegetal	7.812	7.812	0	0	0	0	0,00	0,00	7.812

FONTE: SIAFI - STN/CONT/GEINC

Continua (11/17)

**GOVERNO FEDERAL**  
**RELATÓRIO RESUMIDO DA EXECUÇÃO ORÇAMENTÁRIA**  
**DEMONSTRATIVO DA EXECUÇÃO DAS DESPESAS POR FUNÇÃO/SUBFUNÇÃO**  
**ORÇAMENTOS FISCAL E DA SEGURIDADE SOCIAL**  
**JANEIRO A FEVEREIRO DE 2005/BIMESTRE JANEIRO-FEVEREIRO**

LRF, Art. 52, inciso II, alínea "c" - Anexo II

R\$ milhares

FUNÇÃO/SUBFUNÇÃO	DOTAÇÃO INICIAL	DOTAÇÃO ATUALIZADA (a)	DESPESAS EMPENHADAS		DESPESAS LIQUIDADAS				SALDO (a-e)
			No Bimestre (b)	Até o Bimestre (c)	No Bimestre (d)	Até o Bimestre (e)	% (e/total e)	% (e/a)	
Extensão Rural	1.268	1.268	0	0	0	0	0,00	0,00	1.268
Reforma Agrária	43.750	43.750	0	0	0	0	0,00	0,00	43.750
Turismo	3.186	3.186	0	0	0	0	0,00	0,00	3.186
<b>CIÊNCIA E TECNOLOGIA</b>	<b>3.867.239</b>	<b>3.867.239</b>	<b>530.952</b>	<b>530.953</b>	<b>186.656</b>	<b>186.654</b>	<b>0,25</b>	<b>4,83</b>	<b>3.680.585</b>
Planejamento e Orçamento	6.332	6.332	667	667	628	628	0,00	9,92	5.704
Administração Geral	752.536	752.536	298.179	298.179	91.037	91.037	0,12	12,10	661.499
Normatização e Fiscalização	5.308	5.308	144	144	44	44	0,00	0,83	5.264
Tecnologia da Informação	41.294	41.294	168	168	101	101	0,00	0,24	41.193
Formação de Recursos Humanos	76.497	76.497	409	409	377	377	0,00	0,49	76.120
Comunicação Social	4.850	4.850	0	0	0	0	0,00	0,00	4.850
Defesa Civil	637	637	0	0	0	0	0,00	0,00	637
Cooperação Internacional	14.356	14.356	50	50	48	48	0,00	0,33	14.308
Previdência Complementar	5.327	5.327	5.327	5.327	978	978	0,00	18,36	4.349
Atenção Básica	21.776	21.776	10.753	10.753	1.957	1.957	0,00	8,99	19.819
Suporte Profilático e Terapêutico	40.123	40.123	2.477	2.477	86	86	0,00	0,21	40.037
Alimentação e Nutrição	21.835	21.835	14.007	14.008	2.267	2.267	0,00	10,38	19.568
Proteção e Benefícios ao Trabalhador	15.868	15.868	5.469	5.470	842	842	0,00	5,31	15.026
Educação Infantil	1.594	1.594	979	979	90	90	0,00	5,65	1.504
Infra-Estrutura Urbana	120	120	0	0	0	0	0,00	0,00	120
Controle Ambiental	6.729	6.729	5	5	0	0	0,00	0,00	6.729
Meteorologia	1.050	1.050	0	0	0	0	0,00	0,00	1.050
Desenvolvimento Científico	411.886	411.886	3.759	3.759	2.570	2.570	0,00	0,62	409.316
Desenvolvimento Tecnológico e Engenharia	953.224	953.224	43.997	43.997	26.918	26.918	0,04	2,82	926.306
Difusão do Conhecimento Científico e Tecnológico	406.394	406.394	1.054	1.054	211	211	0,00	0,05	406.183
Produção Industrial	400.458	400.458	48.415	48.414	9.045	9.044	0,01	2,26	391.414
Mineração	25.560	25.560	5.497	5.497	946	945	0,00	3,70	24.615
Normalização e Qualidade	1.392	1.392	0	0	0	0	0,00	0,00	1.392
Transferências	652.093	652.093	89.596	89.596	48.511	48.511	0,07	7,44	603.582
<b>AGRICULTURA</b>	<b>11.729.715</b>	<b>11.736.215</b>	<b>5.470.422</b>	<b>5.470.422</b>	<b>692.809</b>	<b>692.807</b>	<b>0,94</b>	<b>5,90</b>	<b>11.043.408</b>
Administração Geral	1.589.044	1.589.044	687.017	687.017	211.401	211.401	0,29	13,30	1.377.643
Normatização e Fiscalização	47.754	47.754	1.220	1.220	437	437	0,00	0,92	47.317
Tecnologia da Informação	41.700	41.700	4.534	4.534	29	29	0,00	0,07	41.671
Ordenamento Territorial	4.850	4.850	577	577	0	0	0,00	0,00	4.850
Formação de Recursos Humanos	31.766	31.766	76	76	26	26	0,00	0,08	31.740
Comunicação Social	11.600	11.600	252	252	132	131	0,00	1,13	11.469
Cooperação Internacional	29.514	29.514	0	0	0	0	0,00	0,00	29.514

FONTE: SIAFI - STN/CCONT/GEINC

Continua (12/17)

**GOVERNO FEDERAL**  
**RELATÓRIO RESUMIDO DA EXECUÇÃO ORÇAMENTÁRIA**  
**DEMONSTRATIVO DA EXECUÇÃO DAS DESPESAS POR FUNÇÃO/SUBFUNÇÃO**  
**ORÇAMENTOS FISCAL E DA SEGURIDADE SOCIAL**  
**JANEIRO A FEVEREIRO DE 2005/BIMESTRE JANEIRO-FEVEREIRO**

LRF, Art. 52, inciso II, alínea "c" - Anexo II

R\$ milhares

FUNÇÃO/SUBFUNÇÃO	DOTAÇÃO INICIAL	DOTAÇÃO ATUALIZADA (a)	DESPESAS EMPENHADAS		DESPESAS LIQUIDADAS				SALDO (a-e)
			No Bimestre (b)	Até o Bimestre (c)	No Bimestre (d)	Até o Bimestre (e)	% (e/total e)	% (e/a)	
Previdência Complementar	68.640	68.640	49.584	49.584	9.670	9.670	0,01	14,09	58.970
Atenção Básica	61.161	61.161	7.300	7.300	6.772	6.771	0,01	11,07	54.390
Alimentação e Nutrição	55.945	55.945	12.031	12.031	7.097	7.097	0,01	12,69	48.848
Proteção e Benefícios ao Trabalhador	13.570	13.570	2.023	2.023	1.397	1.397	0,00	10,29	12.173
Ensino Profissional	1.200	1.200	94	94	41	41	0,00	3,42	1.159
Educação Infantil	4.417	4.417	279	279	276	276	0,00	6,25	4.141
Preservação e Conservação Ambiental	1.150	1.150	0	0	0	0	0,00	0,00	1.150
Meteorologia	1.400	1.400	196	196	0	0	0,00	0,00	1.400
Desenvolvimento Científico	1.800	1.800	20	20	0	0	0,00	0,00	1.800
Desenvolvimento Tecnológico e Engenharia	161.308	161.308	8.079	8.079	6.857	6.857	0,01	4,25	154.451
Difusão do Conhecimento Científico e Tecnológico	19.209	19.209	372	372	111	111	0,00	0,58	19.098
Promoção da Produção Vegetal	1.268.153	1.268.153	8.513	8.513	8.487	8.487	0,01	0,67	1.259.666
Promoção da Produção Animal	21.712	21.712	83	83	19	19	0,00	0,09	21.693
Defesa Sanitária Vegetal	18.270	18.270	709	709	104	104	0,00	0,57	18.166
Defesa Sanitária Animal	97.994	97.994	2.721	2.721	1.057	1.057	0,00	1,08	96.937
Abastecimento	2.054.082	2.054.082	119.303	119.303	117.721	117.721	0,16	5,73	1.936.361
Extensão Rural	283.353	283.353	3.544	3.544	820	820	0,00	0,29	282.533
Irrigação	386.524	388.024	212	212	68	68	0,00	0,02	387.956
Normalização e Qualidade	2.610	2.610	122	122	36	36	0,00	1,38	2.574
Promoção Comercial	5.203	5.203	1	1	0	0	0,00	0,00	5.203
Comercialização	200	200	16	16	8	8	0,00	4,00	192
Serviços Financeiros	500	500	0	0	0	0	0,00	0,00	500
Energia Elétrica	6.430	6.430	4	4	0	0	0,00	0,00	6.430
Transferências	22.500	27.500	0	0	0	0	0,00	0,00	27.500
Outros Encargos Especiais	5.416.156	5.416.156	4.561.540	4.561.540	320.243	320.243	0,43	5,91	5.095.913
ORGANIZAÇÃO AGRÁRIA	4.024.094	4.024.094	285.953	285.951	50.452	50.452	0,07	1,25	3.973.642
Planejamento e Orçamento	7.251	7.251	0	0	0	0	0,00	0,00	7.251
Administração Geral	352.539	352.539	198.423	198.422	39.115	39.115	0,05	11,10	313.424
Normatização e Fiscalização	55.096	55.096	846	846	39	39	0,00	0,07	55.057
Tecnologia da Informação	7.793	7.793	1.100	1.100	0	0	0,00	0,00	7.793
Ordenamento Territorial	153.273	153.273	0	0	0	0	0,00	0,00	153.273
Formação de Recursos Humanos	177.231	177.231	489	489	5	5	0,00	0,00	177.226
Comunicação Social	8.336	8.336	0	0	0	0	0,00	0,00	8.336
Informação e Inteligência	694	694	7	7	4	4	0,00	0,58	690
Atenção Básica	14.624	14.624	1.904	1.904	1.000	1.000	0,00	6,84	13.624
Alimentação e Nutrição	11.297	11.297	1.572	1.572	1.341	1.341	0,00	11,87	9.956

FONTE: SIAFI - STN/CCONT/GEINC

Continua (13/17)

**GOVERNO FEDERAL**  
**RELATÓRIO RESUMIDO DA EXECUÇÃO ORÇAMENTÁRIA**  
**DEMONSTRATIVO DA EXECUÇÃO DAS DESPESAS POR FUNÇÃO/SUBFUNÇÃO**  
**ORÇAMENTOS FISCAL E DA SEGURIDADE SOCIAL**  
**JANEIRO A FEVEREIRO DE 2005/BIMESTRE JANEIRO-FEVEREIRO**

LRF, Art. 52, inciso II, alínea "c" - Anexo II

R\$ milhares

FUNÇÃO/SUBFUNÇÃO	DOTAÇÃO INICIAL	DOTAÇÃO ATUALIZADA (a)	DESPESAS EMPENHADAS		DESPESAS LIQUIDADAS				SALDO (a-e)
			No Bimestre (b)	Até o Bimestre (c)	No Bimestre (d)	Até o Bimestre (e)	% (e/total e)	% (e/a)	
Proteção e Benefícios ao Trabalhador	6.146	6.146	765	765	733	733	0,00	11,93	5.413
Ensino Profissional	16.994	16.994	333	333	0	0	0,00	0,00	16.994
Ensino Superior	9.117	9.117	180	180	0	0	0,00	0,00	9.117
Educação Infantil	1.194	1.194	190	189	55	55	0,00	4,61	1.139
Educação de Jovens e Adultos	14.565	14.565	851	851	0	0	0,00	0,00	14.565
Direitos Individuais, Coletivos e Difusos	1.000	1.000	5	5	5	5	0,00	0,50	995
Desenvolvimento Tecnológico e Engenharia	2.500	2.500	0	0	0	0	0,00	0,00	2.500
Promoção da Produção Vegetal	1.060	1.060	0	0	0	0	0,00	0,00	1.060
Extensão Rural	59.783	59.783	0	0	0	0	0,00	0,00	59.783
Reforma Agrária	1.168.847	1.168.847	79.288	79.288	8.155	8.155	0,01	0,70	1.160.692
Promoção Comercial	25.154	25.154	0	0	0	0	0,00	0,00	25.154
Outros Encargos Especiais	1.929.600	1.929.600	0	0	0	0	0,00	0,00	1.929.600
<b>INDÚSTRIA</b>	<b>1.482.397</b>	<b>1.545.197</b>	<b>201.199</b>	<b>201.201</b>	<b>89.623</b>	<b>89.624</b>	<b>0,12</b>	<b>5,80</b>	<b>1.455.573</b>
Administração Geral	457.866	457.866	160.230	160.231	68.160	68.161	0,09	14,89	389.705
Administração Financeira	0	60.300	0	0	0	0	0,00	0,00	60.300
Normatização e Fiscalização	2.429	2.429	126	126	65	65	0,00	2,68	2.364
Tecnologia da Informação	29.925	29.925	1.709	1.709	378	378	0,00	1,26	29.547
Formação de Recursos Humanos	7.645	7.645	415	415	8	8	0,00	0,10	7.637
Administração de Concessões	1.176	1.176	22	22	10	10	0,00	0,85	1.166
Comunicação Social	1.833	1.833	0	0	0	0	0,00	0,00	1.833
Cooperação Internacional	2.622	2.622	0	0	0	0	0,00	0,00	2.622
Previdência Complementar	13.168	13.168	13.168	13.168	399	398	0,00	3,02	12.770
Atenção Básica	11.400	11.400	2.774	2.774	861	862	0,00	7,56	10.538
Alimentação e Nutrição	10.119	10.119	1.935	1.936	1.541	1.541	0,00	15,23	8.578
Proteção e Benefícios ao Trabalhador	4.005	4.005	449	449	282	282	0,00	7,04	3.723
Educação Infantil	1.177	1.177	156	156	105	105	0,00	8,92	1.072
Patrimônio Histórico, Artístico e Arqueológico	110	110	10	10	0	0	0,00	0,00	110
Desenvolvimento Tecnológico e Engenharia	13.790	13.790	4	4	4	4	0,00	0,03	13.786
Difusão do Conhecimento Científico e Tecnológico	3.955	3.955	50	50	14	14	0,00	0,35	3.941
Extensão Rural	500	500	0	0	0	0	0,00	0,00	500
Reforma Agrária	2.927	2.927	0	0	0	0	0,00	0,00	2.927
Promoção Industrial	46.093	48.593	569	569	569	569	0,00	1,17	48.024
Produção Industrial	1.520	1.520	0	0	0	0	0,00	0,00	1.520
Mineração	61.430	61.430	528	528	431	431	0,00	0,70	60.999
Propriedade Industrial	9.966	9.966	373	373	334	334	0,00	3,35	9.632
Normalização e Qualidade	189.065	189.065	16.619	16.619	15.595	15.595	0,02	8,25	173.470

FONTE: SIAFI - STN/CCONT/GEINC

Continua (14/17)

Continuação

GOVERNO FEDERAL  
 RELATÓRIO RESUMIDO DA EXECUÇÃO ORÇAMENTÁRIA  
**DEMONSTRATIVO DA EXECUÇÃO DAS DESPESAS POR FUNÇÃO/SUBFUNÇÃO**  
 ORÇAMENTOS FISCAL E DA SEGURIDADE SOCIAL  
 JANEIRO A FEVEREIRO DE 2005/BIMESTRE JANEIRO-FEVEREIRO

LRF, Art. 52, inciso II, alínea "c" - Anexo II

R\$ milhares

FUNÇÃO/SUBFUNÇÃO	DOTAÇÃO INICIAL	DOTAÇÃO ATUALIZADA (a)	DESPESAS EMPENHADAS		DESPESAS LIQUIDADAS				SALDO (a-e)
			No Bimestre (b)	Até o Bimestre (c)	No Bimestre (d)	Até o Bimestre (e)	% (e/total e)	% (e/a)	
Promoção Comercial	6.921	6.921	71	71	71	71	0,00	1,03	6.850
Comércio Exterior	15.602	15.602	1.989	1.989	794	794	0,00	5,09	14.808
Serviços Financeiros	113	113	0	0	0	0	0,00	0,00	113
Transferências	1.650	1.650	0	0	0	0	0,00	0,00	1.650
Outros Encargos Especiais	585.390	585.390	2	2	2	2	0,00	0,00	585.388
<b>COMÉRCIO E SERVIÇOS</b>	<b>3.879.897</b>	<b>3.879.897</b>	<b>1.638.286</b>	<b>1.638.287</b>	<b>26.324</b>	<b>26.325</b>	<b>0,04</b>	<b>0,68</b>	<b>3.853.572</b>
Planejamento e Orçamento	6.070	6.070	299	299	0	0	0,00	0,00	6.070
Administração Geral	53.072	53.072	27.637	27.637	4.214	4.214	0,01	7,94	48.858
Normatização e Fiscalização	975	975	0	0	0	0	0,00	0,00	975
Tecnologia da Informação	8.084	8.084	560	560	12	12	0,00	0,15	8.072
Formação de Recursos Humanos	9.528	9.528	54	54	0	0	0,00	0,00	9.528
Comunicação Social	1.250	1.250	0	0	0	0	0,00	0,00	1.250
Cooperação Internacional	852	852	628	628	10	10	0,00	1,17	842
Atenção Básica	328	328	78	78	20	20	0,00	6,10	308
Alimentação e Nutrição	646	646	573	574	84	84	0,00	13,00	562
Proteção e Benefícios ao Trabalhador	393	393	301	301	34	35	0,00	8,91	358
Educação Infantil	75	75	40	40	5	5	0,00	6,67	70
Patrimônio Histórico, Artístico e Arqueológico	5.345	5.345	0	0	0	0	0,00	0,00	5.345
Desenvolvimento Científico	2.052	2.052	0	0	0	0	0,00	0,00	2.052
Promoção Industrial	586	586	0	0	0	0	0,00	0,00	586
Normatização e Qualidade	6.087	6.087	0	0	0	0	0,00	0,00	6.087
Promoção Comercial	33.980	33.980	1.147	1.147	302	302	0,00	0,89	33.678
Comercialização	400	400	0	0	0	0	0,00	0,00	400
Turismo	807.445	807.445	9.686	9.686	2.193	2.193	0,00	0,27	805.252
Outros Encargos Especiais	2.942.729	2.942.729	1.597.283	1.597.283	19.450	19.450	0,03	0,66	2.923.279
<b>COMUNICAÇÕES</b>	<b>972.751</b>	<b>981.913</b>	<b>148.429</b>	<b>148.427</b>	<b>42.620</b>	<b>42.620</b>	<b>0,06</b>	<b>4,34</b>	<b>939.293</b>
Planejamento e Orçamento	6.615	6.615	0	0	0	0	0,00	0,00	6.615
Administração Geral	334.998	334.998	97.710	97.709	14.939	14.939	0,02	4,46	320.059
Normatização e Fiscalização	88.148	88.148	6.926	6.926	1.366	1.365	0,00	1,55	86.783
Tecnologia da Informação	121.958	121.958	4.367	4.367	0	0	0,00	0,00	121.958
Formação de Recursos Humanos	27.947	27.947	996	996	194	194	0,00	0,69	27.753
Comunicação Social	18.801	18.801	375	375	0	0	0,00	0,00	18.801
Cooperação Internacional	5.664	5.664	0	0	0	0	0,00	0,00	5.664
Atenção Básica	40.214	40.214	10.530	10.530	2.718	2.718	0,00	6,76	37.496
Alimentação e Nutrição	4.202	4.202	2.740	2.740	432	432	0,00	10,28	3.770
Proteção e Benefícios ao Trabalhador	3.982	3.982	1.100	1.100	158	159	0,00	3,99	3.823

FONTE: SIAFI - STN/CCONT/GEINC

Continua (15/17)

**GOVERNO FEDERAL**  
**RELATÓRIO RESUMIDO DA EXECUÇÃO ORÇAMENTÁRIA**  
**DEMONSTRATIVO DA EXECUÇÃO DAS DESPESAS POR FUNÇÃO/SUBFUNÇÃO**  
**ORÇAMENTOS FISCAL E DA SEGURIDADE SOCIAL**  
**JANEIRO A FEVEREIRO DE 2005/BIMESTRE JANEIRO-FEVEREIRO**

LRF, Art. 52, inciso II, alínea "c" - Anexo II

R\$ milhares

FUNÇÃO/SUBFUNÇÃO	DOTAÇÃO INICIAL	DOTAÇÃO ATUALIZADA (a)	DESPESAS EMPENHADAS		DESPESAS LIQUIDADAS				SALDO (a-e)
			No Bimestre (b)	Até o Bimestre (c)	No Bimestre (d)	Até o Bimestre (e)	% (e/total e)	% (e/a)	
Educação Infantil	541	541	72	72	11	11	0,00	2,03	530
Desenvolvimento Tecnológico e Engenharia	160.376	160.376	22.604	22.604	22.604	22.604	0,03	14,09	137.772
Serviços Financeiros	850	850	0	0	0	0	0,00	0,00	850
Comunicações Postais	424	424	0	0	0	0	0,00	0,00	424
Telecomunicações	129.681	138.843	1.009	1.008	198	198	0,00	0,14	138.645
Outros Encargos Especiais	28.350	28.350	0	0	0	0	0,00	0,00	28.350
<b>ENERGIA</b>	<b>766.260</b>	<b>766.260</b>	<b>116.616</b>	<b>116.615</b>	<b>24.007</b>	<b>24.006</b>	<b>0,03</b>	<b>3,13</b>	<b>742.254</b>
Planejamento e Orçamento	128.358	128.358	0	0	0	0	0,00	0,00	128.358
Administração Geral	221.108	221.108	93.145	93.145	17.283	17.283	0,02	7,82	203.825
Normatização e Fiscalização	91.440	91.440	6.966	6.966	2.800	2.800	0,00	3,06	88.640
Formação de Recursos Humanos	13.310	13.310	112	112	18	18	0,00	0,14	13.292
Administração de Concessões	14.453	14.453	870	870	74	74	0,00	0,51	14.379
Comunicação Social	1.689	1.689	0	0	0	0	0,00	0,00	1.689
Cooperação Internacional	683	683	0	0	0	0	0,00	0,00	683
Atenção Básica	3.640	3.640	275	275	167	166	0,00	4,56	3.474
Alimentação e Nutrição	3.911	3.911	3.912	3.911	375	375	0,00	9,59	3.536
Proteção e Benefícios ao Trabalhador	2.051	2.051	2.051	2.051	111	111	0,00	5,41	1.940
Educação Infantil	537	537	140	140	15	15	0,00	2,79	522
Desenvolvimento Tecnológico e Engenharia	6.413	6.413	0	0	0	0	0,00	0,00	6.413
Normatização e Qualidade	22.176	22.176	1.467	1.467	353	353	0,00	1,59	21.823
Conservação de Energia	133	133	0	0	0	0	0,00	0,00	133
Energia Elétrica	106.238	106.238	4.228	4.228	1.051	1.051	0,00	0,99	105.187
Petróleo	20.120	20.120	3.450	3.450	1.760	1.760	0,00	8,75	18.360
Transferências	130.000	130.000	0	0	0	0	0,00	0,00	130.000
<b>TRANSPORTE</b>	<b>8.186.589</b>	<b>8.358.475</b>	<b>240.431</b>	<b>240.431</b>	<b>67.736</b>	<b>67.736</b>	<b>0,09</b>	<b>0,81</b>	<b>8.290.739</b>
Planejamento e Orçamento	29.190	29.190	0	0	0	0	0,00	0,00	29.190
Administração Geral	365.147	365.234	96.528	96.528	30.684	30.684	0,04	8,40	334.550
Normatização e Fiscalização	32.252	44.152	1.066	1.066	287	287	0,00	0,65	43.865
Tecnologia da Informação	9.940	14.940	0	0	0	0	0,00	0,00	14.940
Formação de Recursos Humanos	2.190	2.190	65	65	2	2	0,00	0,09	2.188
Administração de Concessões	9.801	9.801	428	428	13	13	0,00	0,13	9.788
Comunicação Social	5.620	5.620	8	8	0	0	0,00	0,00	5.620
Cooperação Internacional	335	335	0	0	0	0	0,00	0,00	335
Previdência Complementar	30	30	0	0	0	0	0,00	0,00	30
Atenção Básica	30.830	30.830	3.914	3.914	64	64	0,00	0,21	30.766
Alimentação e Nutrição	9.016	9.016	4.688	4.688	1.196	1.196	0,00	13,27	7.820

FONTE: SIAFI - STN/CCONT/GEINC

Continua (16/17)

GOVERNO FEDERAL  
 RELATÓRIO RESUMIDO DA EXECUÇÃO ORÇAMENTÁRIA  
**DEMONSTRATIVO DA EXECUÇÃO DAS DESPESAS POR FUNÇÃO/SUBFUNÇÃO**  
 ORÇAMENTOS FISCAL E DA SEGURIDADE SOCIAL  
 JANEIRO A FEVEREIRO DE 2005/BIMESTRE JANEIRO-FEVEREIRO

LRF, Art. 52, inciso II, alínea "c" - Anexo II

R\$ milhares

FUNÇÃO/SUBFUNÇÃO	DOTAÇÃO INICIAL	DOTAÇÃO ATUALIZADA (a)	DESPESAS EMPENHADAS		DESPESAS LIQUIDADAS				SALDO (a-e)
			No Bimestre (b)	Até o Bimestre (c)	No Bimestre (d)	Até o Bimestre (e)	% (e/total e)	% (e/a)	
Proteção e Benefícios ao Trabalhador	5.813	5.813	2.781	2.781	752	752	0,00	12,94	5.061
Educação Infantil	1.107	1.107	116	116	71	71	0,00	6,41	1.036
Patrimônio Histórico, Artístico e Arqueológico	1.000	1.000	0	0	0	0	0,00	0,00	1.000
Controle Ambiental	41.529	41.529	1.200	1.200	0	0	0,00	0,00	41.529
Desenvolvimento Tecnológico e Engenharia	7.000	7.000	0	0	0	0	0,00	0,00	7.000
Promoção Industrial	984.143	984.143	45.092	45.092	32.771	32.771	0,04	3,33	951.372
Serviços Financeiros	14.760	14.760	2.000	2.000	0	0	0,00	0,00	14.760
Transporte Rodoviário	5.345.867	5.475.966	76.515	76.515	0	0	0,00	0,00	5.475.966
Transporte Ferroviário	176.681	193.481	2.216	2.216	16	16	0,00	0,01	193.465
Transporte Hidroviário	634.667	634.667	41	41	25	25	0,00	0,00	634.642
Transferências	30.000	30.000	0	0	0	0	0,00	0,00	30.000
Outros Encargos Especiais	449.671	457.671	3.773	3.773	1.855	1.855	0,00	0,41	455.816
DESPORTO E LAZER	631.348	631.348	17.968	17.968	2.309	2.311	0,00	0,37	629.037
Planejamento e Orçamento	3.285	3.285	0	0	0	0	0,00	0,00	3.285
Administração Geral	25.054	25.054	16.487	16.487	2.170	2.170	0,00	8,66	22.884
Tecnologia da Informação	200	200	0	0	0	0	0,00	0,00	200
Formação de Recursos Humanos	1.750	1.750	105	105	0	0	0,00	0,00	1.750
Comunicação Social	2.600	2.600	527	527	26	26	0,00	1,00	2.574
Atenção Básica	352	352	319	319	24	24	0,00	6,82	328
Alimentação e Nutrição	300	300	300	300	56	57	0,00	19,00	243
Proteção e Benefícios ao Trabalhador	190	190	190	190	26	27	0,00	14,21	163
Educação Infantil	40	40	40	40	7	7	0,00	17,50	33
Difusão do Conhecimento Científico e Tecnológico	420	420	0	0	0	0	0,00	0,00	420
Desporto de Rendimento	101.107	101.107	0	0	0	0	0,00	0,00	101.107
Desporto Comunitário	496.050	496.050	0	0	0	0	0,00	0,00	496.050
ENCARGOS ESPECIAIS	293.748.149	293.814.749	266.044.460	266.044.460	31.061.939	31.061.938	42,15	10,57	262.752.811
Serviços Financeiros	117.641	117.641	2.839	2.839	0	0	0,00	0,00	117.641
Serviço da Dívida Interna	139.653.386	139.667.386	137.906.406	137.906.405	10.494.676	10.494.676	14,24	7,51	129.172.710
Serviço da Dívida Externa	37.429.174	37.429.174	31.849.850	31.849.850	3.518.228	3.518.228	4,77	9,40	33.910.946
Transferências	87.483.826	87.483.826	80.232.751	80.232.752	12.726.096	12.726.095	17,27	14,55	74.757.731
Outros Encargos Especiais	29.064.122	29.116.722	16.052.614	16.052.614	4.322.939	4.322.939	5,87	14,85	24.793.783
RESERVA DE CONTINGÊNCIA	21.618.689	21.618.689	0	0	0	0	0,00	0,00	21.618.689
Reserva de Contingência	21.618.689	21.618.689	0	0	0	0	0,00	0,00	21.618.689
<b>TOTAL</b>	<b>671.075.234</b>	<b>671.523.908</b>	<b>486.473.156</b>	<b>486.473.156</b>	<b>73.694.758</b>	<b>73.694.758</b>	<b>100,00</b>	<b>10,97</b>	<b>597.829.150</b>

FONTE: SIAFI - STN/CCONT/GEINC

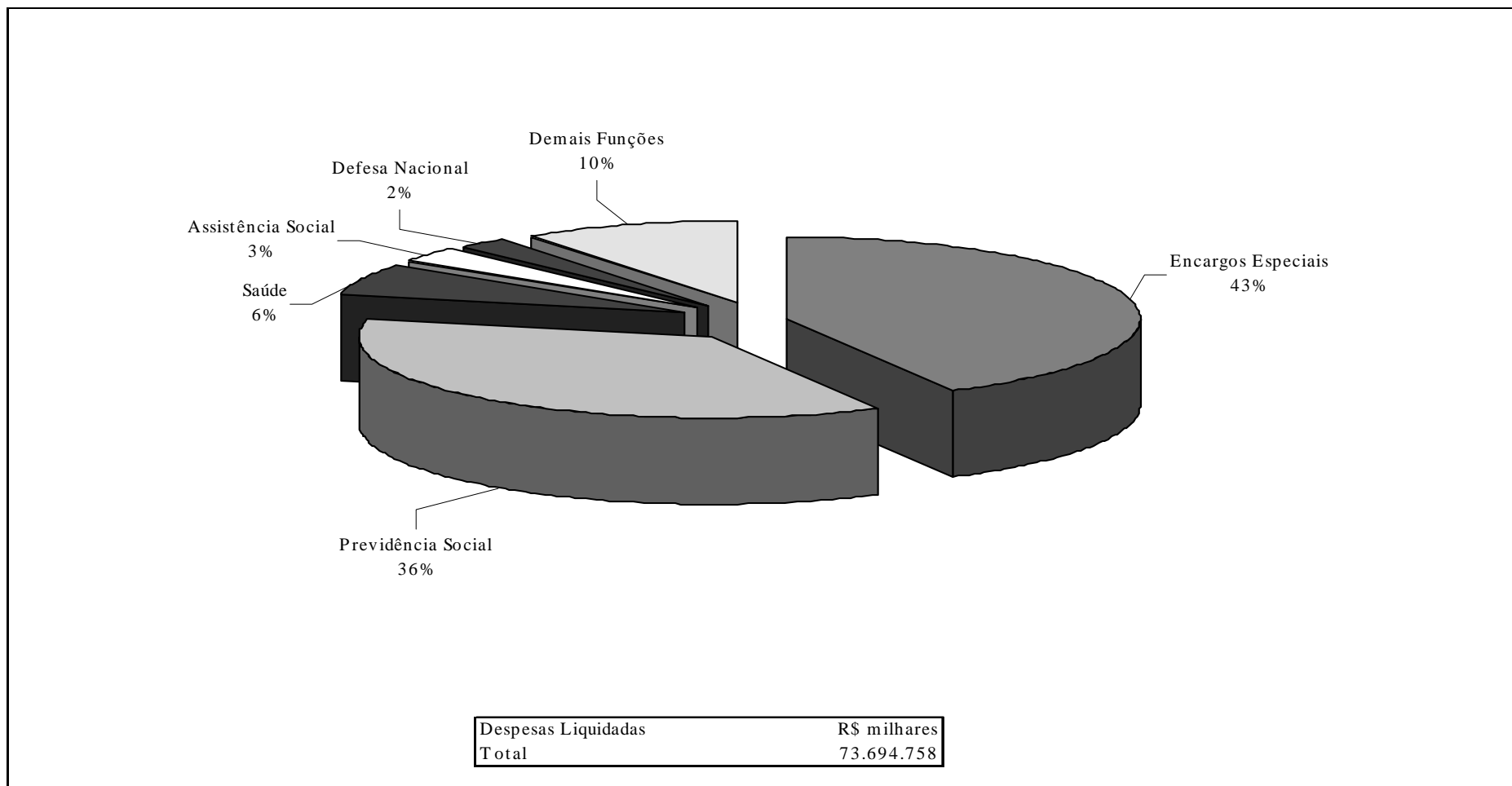
(17/17)

Notas:

a) Excetuados os valores do refinanciamento da Dívida Pública da União. Os valores de dotação demonstrados nas subfunções Refinanciamento da Dívida Interna e Refinanciamento da Dívida Externa referem-se a créditos ainda não detalhados nos elementos de despesa próprios de refinanciamento.

b) Eventual ocorrência de despesa realizada maior que a dotação da respectiva subfunção decorre de variação cambial.

**GRÁFICO 2 - DESPESAS LIQUIDADAS DA UNIÃO POR FUNÇÃO**  
 ORÇAMENTOS FISCAL E DA SEGURIDADE SOCIAL  
 JANEIRO A FEVEREIRO DE 2005/BIMESTRE JANEIRO-FEVEREIRO



FONTE: SIAFI - STN/CONT/GEINC

Nota: Excetuados os valores do refinanciamento da Dívida Pública da União.

**GOVERNO FEDERAL**  
**RELATÓRIO RESUMIDO DA EXECUÇÃO ORÇAMENTÁRIA**  
**DEMONSTRATIVO DA RECEITA CORRENTE LÍQUIDA**  
**ORÇAMENTOS FISCAL E DA SEGURIDADE SOCIAL**  
**MARÇO/2004 A FEVEREIRO/2005**

LRF, Art. 53, inciso I - Anexo III

R\$ milhares

ESPECIFICAÇÃO	EVOLUÇÃO DA RECEITA REALIZADA NOS ÚLTIMOS 12 MESES												TOTAL	PREVISÃO
	MAR/04	ABR/04	MAY/04	JUN/04	JUL/04	AGO/04	SET/04	OUT/04	NOV/04	DEZ/04	JAN/05	FEV/05	ÚLTIMOS 12 MESES	ATUALIZADA EXERCÍCIO <sup>6</sup>
<b>RECEITA CORRENTE (I)</b>	34.544.513	37.309.704	34.787.411	35.702.926	39.586.913	37.110.850	36.232.209	39.709.497	36.382.261	49.454.387	44.576.418	36.949.142	462.346.231	514.206.446
Receita Tributária	11.346.892	12.173.344	9.365.082	8.934.455	10.188.363	9.384.219	10.692.165	10.168.168	8.820.951	15.295.677	13.354.787	10.549.780	130.273.883	147.418.884
Receita de Contribuições	19.498.524	21.339.766	20.842.844	23.222.174	24.784.550	21.990.728	23.548.601	24.763.611	23.927.497	29.677.102	25.947.369	22.085.889	281.628.655	318.753.568
Receita Patrimonial	1.060.994	739.866	2.111.812	891.877	753.941	2.193.562	634.471	942.426	1.243.597	2.309.640	625.418	1.822.185	15.329.789	13.799.462
Receita Agropecuária	1.040	2.025	1.250	1.340	1.972	1.642	2.024	1.966	2.134	1.638	1.601	1.444	20.076	19.349
Receita Industrial	30.942	31.567	28.119	21.595	20.095	16.270	34.222	28.431	33.305	52.044	33.059	26.073	355.722	676.011
Receita de Serviços	1.619.319	2.255.704	1.441.337	1.558.665	2.904.255	1.389.494	1.392.561	2.048.475	1.269.647	1.755.495	3.290.205	1.353.440	22.278.597	20.752.799
Transferências Correntes	15.938	11.885	13.632	13.529	22.546	20.274	23.275	15.530	56.574	57.161	14.437	8.521	273.302	475.127
Receitas Correntes a Classificar <sup>1</sup>	(18.345)	4.776	(3.264)	72.084	(9.534)	70.325	(15.89)	689.605	(22.105)	(804.100)	12.762	(8.129)	(17.514)	-
Outras Receitas Correntes	989.209	750.771	986.599	987.207	920.725	2.044.336	(93.521)	1.051.285	1.050.661	1.109.730	1.296.780	1.109.939	12.203.721	12.311.246
<b>DEDUÇÕES (II)</b>	14.521.894	13.412.533	14.920.509	14.830.970	14.279.333	16.547.743	14.233.806	14.974.748	16.290.898	25.235.369	15.878.411	15.195.919	190.322.133	220.365.403
Transf. Constitucionais e Legais <sup>2</sup>	5.971.865	4.614.670	5.955.985	5.102.877	4.904.086	6.868.914	4.586.842	5.296.935	5.333.791	9.576.244	6.303.744	5.737.826	70.253.779	82.733.528
Contrib. Emp. e Trab. p/ Seg. Social <sup>3</sup>	6.761.211	7.001.556	6.830.177	7.429.829	6.896.593	7.365.458	7.146.522	7.354.219	8.073.341	12.703.194	7.269.028	7.413.116	92.244.244	103.306.670
Contrib. Plano Seg. Social do Servidor	369.654	331.205	420.182	529.649	578.967	530.101	700.386	586.442	1.060.652	1.085.602	295.890	318.193	6.806.923	10.575.730
Servidor <sup>4</sup>	187.955	172.692	205.944	226.398	274.048	234.077	286.077	91.261	406.740	411.647	200.102	318.032	3.014.973	4.275.251
Patronal <sup>5</sup>	181.699	158.513	214.238	303.251	304.919	296.024	414.309	495.181	653.912	673.955	95.788	161	3.791.950	6.300.479
Contr. p/ Custeio Pensões Militares	80.330	80.601	80.629	80.537	61.554	99.570	88.108	87.337	87.215	87.461	87.605	87.510	1.008.457	1.067.617
Contribuição p/ PIS/PASEP <sup>3</sup>	1.338.834	1.384.501	1.633.536	1.688.078	1.838.133	1.683.700	1.711.948	1.649.815	1.735.899	1.782.868	1.922.144	1.639.274	20.008.730	22.681.858
PIS	1.132.536	1.208.842	1.452.433	1.505.341	1.662.069	1.487.390	1.523.655	1.476.469	1.533.772	1.571.577	1.697.536	1.384.910	17.636.530	-
PASEP	206.298	175.659	181.103	182.737	176.064	196.310	188.293	173.346	202.127	211.291	224.608	254.364	2.372.200	-
<b>RECEITA CORRENTE LÍQUIDA (I-II)</b>	20.022.619	23.897.171	19.866.902	20.871.956	25.307.580	20.563.107	21.998.403	24.734.749	20.091.363	24.219.018	28.698.007	21.753.223	272.024.098	293.841.043

FONTES: SIAFI - STN/CCONT/GEINC

<sup>1</sup> A ocorrência de valores negativos no mês refere-se a classificação de receitas de meses anteriores, superiores às receitas a classificar do mês.

<sup>2</sup> Conforme o Parecer PGFN/CAF nº 377/2005, a partir do mês de fevereiro de 2005, as transferências relativas à Lei Complementar nº 87/96 e ao FUNDEF são deduzidas integralmente.

<sup>3</sup> Deduzido com base no inciso IV, "a" e § 3º do artigo 2º, da Lei Complementar nº 101, de 4 de maio de 2000. Conforme o Parecer PGFN/CAF nº 377/2005, a partir do mês de fevereiro de 2005, inclui a Receita de Contribuições sobre Espetáculos Esportivos.

<sup>4</sup> Deduzido com base no inciso IV, "c" do artigo 2º, da Lei Complementar nº 101, de 4 de maio de 2000.

<sup>5</sup> Deduzido com base no §3º do artigo 2º, da Lei Complementar nº 101, de 4 de maio de 2000.

<sup>6</sup> A previsão da Receita é a constante na Lei nº 11.100, de 25 de janeiro de 2005.

Notas:

a) Não estão sendo computadas nas Transferências Constitucionais as transferências ao Distrito Federal para prover as despesas decorrentes do art. 21, inciso XIV, da Constituição Federal, conforme Parecer nº 021/2003, da Procuradoria-Geral da Fazenda Nacional.

b) A metodologia e memória de cálculo estão disponíveis no endereço eletrônico: [http://www.tesouro.fazenda.gov.br/hp/lei\\_responsabilidade\\_fiscal.asp](http://www.tesouro.fazenda.gov.br/hp/lei_responsabilidade_fiscal.asp)

GOVERNO FEDERAL  
RELATÓRIO RESUMIDO DA EXECUÇÃO ORÇAMENTÁRIA  
**DEMONSTRATIVO DAS RECEITAS E DESPESAS PREVIDENCIÁRIAS DO REGIME GERAL DE PREVIDÊNCIA SOCIAL**  
ORÇAMENTO DA SEGURIDADE SOCIAL  
JANEIRO A FEVEREIRO DE 2005/BIMESTRE JANEIRO-FEVEREIRO

LRF, art. 53, inciso II - Anexo IV

R\$ milhares

RECEITAS	PREVISÃO INICIAL	PREVISÃO ATUALIZADA	RECEITAS REALIZADAS		
			No Bimestre	Até o Bimestre/2005	Até o Bimestre/2004
<b>RECEITAS PREVIDENCIÁRIAS<sup>1</sup> (I)</b>					
Contribuição de Empregadores e Trabalhadores para Seguridade Social	107.687.520	107.687.520	15.531.374	15.531.374	13.173.725
DESPESAS	DOTAÇÃO INICIAL	DOTAÇÃO ATUALIZADA	DESPESAS LIQUIDADAS		
			No Bimestre	Até o Bimestre/2005	Até o Bimestre/2004
<b>DESPESAS PREVIDENCIÁRIAS (II)</b>					
Benefícios Previdenciários <sup>2</sup>	129.325.081	129.325.081	20.159.478	20.159.477	8.791.573
Fontes de Recursos:					
Recursos Não-Financeiros Diretamente Arrecadados	57.167	57.167	0	0	0
Contribuição Social sobre o Lucro das Pessoas Jurídicas	150.000	150.000	116.192	116.192	0
Contribuição para Financiamento da Seguridade Social	14.819.013	14.819.013	2.248.580	2.248.580	2.000.000
Contribuição dos Empregadores e dos Trabalhadores para Seguridade Social	107.687.519	107.687.519	13.185.354	13.185.353	6.291.573
Contribuição Provisória sobre Movimentação Financeira	5.928.940	5.928.940	4.609.352	4.609.352	500.000
Recursos Financeiros Diretamente Arrecadados	682.442	682.442	0	0	0
<b>RESULTADO PREVIDENCIÁRIO (I - II)</b>	<b>(21.637.561)</b>	<b>(21.637.561)</b>	<b>(4.628.104)</b>	<b>(4.628.103)</b>	<b>4.382.152</b>

FONTE: SIAFI - STN/CCONT/GEINC

<sup>1</sup> Constam destes valores as contribuições sociais sobre a folha de salário e sobre o faturamento (CF, art. 195), os juros, as multas e os encargos incidentes sobre as receitas previdenciárias.

<sup>2</sup> Os Benefícios Previdenciários referem-se ao pagamento de inativos, pensões e outros benefícios previdenciários.



GOVERNO FEDERAL  
RELATÓRIO RESUMIDO DA EXECUÇÃO ORÇAMENTÁRIA  
DEMONSTRATIVO DAS RECEITAS E DESPESAS PREVIDENCIÁRIAS DO REGIME PRÓPRIO DOS SERVIDORES PÚBLICOS  
ORÇAMENTO DA SEGURIDADE SOCIAL  
JANEIRO A FEVEREIRO DE 2005/BIMESTRE JANEIRO-FEVEREIRO

LRF, Art. 53, inciso II - Anexo V

R\$ milhares

RECEITAS PREVIDENCIÁRIAS	PREVISÃO INICIAL	PREVISÃO ATUALIZADA	RECEITAS REALIZADAS		
			No Bimestre	Até o Bimestre/2005	Até o Bimestre/2004
<b>RECEITAS CORRENTES (I)</b>	11.643.347	11.643.347	789.198	789.198	896.362
Receita de Contribuições	11.643.347	11.643.347	789.198	789.198	896.362
Pessoal Civil	10.575.730	10.575.730	614.083	614.083	713.620
Contribuição Patronal Ativo Civil	6.300.479	6.300.479	95.949	95.949	379.238
Contribuição do Servidor Ativo Civil	3.150.239	3.150.239	407.518	407.518	334.382
Contribuição do Servidor Inativo Civil	1.125.012	1.125.012	95.149	95.149	0
Contribuição do Pensionista Civil	0	0	15.467	15.467	0
Pessoal Militar	1.067.617	1.067.617	175.115	175.115	182.742
Contribuição para Custeio das Pensões Militares	1.067.617	1.067.617	175.115	175.115	182.742
<b>REPASSES PREVIDENCIÁRIOS RECEBIDOS PELO RPPS (II)</b>	-	-	495.794	495.794	-
Contribuição Patronal do Exercício	-	-	393.375	393.375	-
Pessoal Civil	-	-	393.375	393.375	-
Contribuição Patronal Ativo Civil	-	-	390.388	390.388	-
Contribuição Patronal Inativo Civil	-	-	2.276	2.276	-
Contribuição Patronal Pensionista Civil	-	-	711	711	-
Contribuição Patronal de Exercícios Anteriores	-	-	102.419	102.419	-
Pessoal Civil	-	-	102.147	102.147	-
Contribuição Patronal Ativo Civil	-	-	102.070	102.070	-
Contribuição Patronal Inativo Civil	-	-	69	69	-
Contribuição Patronal Pensionista Civil	-	-	8	8	-
Pessoal Militar	-	-	272	272	-
Contribuição Patronal Ativo Militar	-	-	272	272	-
<b>TOTAL DAS RECEITAS PREVIDENCIÁRIAS (III) = (I) + (II)</b>	11.643.347	11.643.347	1.284.992	1.284.992	896.362

DESPESAS PREVIDENCIÁRIAS <sup>1</sup>	DOTAÇÃO INICIAL <sup>2</sup>	DOTAÇÃO ATUALIZADA	DESPESAS LIQUIDADAS		
			No Bimestre	Até o Bimestre/2005	Até o Bimestre/2004
<b>PREVIDÊNCIA SOCIAL</b>	42.313.732	42.313.732	6.593.963	6.593.963	5.703.553
Pessoal e Encargos Pessoais	42.313.732	42.313.732	6.593.963	6.593.963	5.703.553
Pessoal Civil	-	16.144.536	4.486.085	4.486.085	3.813.366
Aposentadorias	-	10.810.067	2.750.902	2.750.902	2.356.045
Pensões	-	3.937.749	1.239.693	1.239.693	986.426
Outros Benefícios Previdenciários	-	1.396.720	495.490	495.490	470.895
Pessoal Militar <sup>3</sup>	-	14.924.246	2.107.878	2.107.878	1.890.187
Reformas	-	8.553.036	1.222.050	1.222.050	1.103.505
Pensões	-	6.236.280	880.954	880.954	781.620
Outros Benefícios Previdenciários	-	134.930	4.874	4.874	5.062
A detalhar	-	11.244.950	-	-	-
<b>TOTAL DAS DESPESAS PREVIDENCIÁRIAS (IV)</b>	42.313.732	42.313.732	6.593.963	6.593.963	5.703.553
<b>RESULTADO PREVIDENCIÁRIO (V) = (III - IV)</b>	(30.670.385)	(30.670.385)	(5.308.971)	(5.308.971)	(4.807.191)

SALDO DAS DISPONIBILIDADES FINANCEIRAS E INVESTIMENTOS DO RPPS	JAN/2005	PERÍODO DE REFERÊNCIA	
		2005	2004
Caixa	-	-	-
Bancos Conta Movimento	-	-	-
Aplicações Financeiras	-	-	-
Investimentos	-	-	-

FONTE: SIAFI - STN/CCONT/GEINC

<sup>1</sup> Foram consideradas como despesas previdenciárias as subfunções Previdência do Regime Estatutário, Complementar e Especial, bem como Transferências e Outros Encargos Especiais.

<sup>2</sup> Esses valores não são detalhados em virtude da Lei Orçamentária ser elaborada no nível de modalidade de aplicação.

<sup>3</sup> Na dotação da despesa previdenciária do pessoal militar estão incluídas as despesas com pessoal civil do Ministério da Defesa.



GOVERNO FEDERAL  
RELATÓRIO RESUMIDO DA EXECUÇÃO ORÇAMENTÁRIA  
**DEMONSTRATIVO DO RESULTADO NOMINAL**  
ORÇAMENTOS FISCAL E DA SEGURIDADE SOCIAL  
JANEIRO A FEVEREIRO DE 2005/BIMESTRE JANEIRO-FEVEREIRO

LRF, art 53, inciso III - Anexo VI

R\$ milhares

ESPECIFICAÇÃO	SALDO		
	Em 31 Dez/2004	Em 31 Nov/2004	Em 31 Jan/2005
	(a)	(b)	(c)
DÍVIDA CONSOLIDADA (I)	1.326.702.957	1.326.702.957	1.349.872.748
DEDUÇÕES (II)	703.043.984	703.043.984	721.767.283
Ativo Disponível	158.837.214	158.837.214	175.915.252
Haveres Financeiros	544.206.770	544.206.770	545.852.031
DÍVIDA CONSOLIDADA LÍQUIDA (III) = (I - II)	623.658.973	623.658.973	628.105.465
RECEITA DE PRIVATIZAÇÕES (IV)	46.790.179	46.790.179	46.790.179
PASSIVOS RECONHECIDOS (V) <sup>1</sup>	324.804.729	324.804.729	320.279.050
DÍVIDA FISCAL LÍQUIDA (III + IV - V)	345.644.423	345.644.423	354.616.594

ESPECIFICAÇÃO	PERÍODO DE REFERÊNCIA	
	No Bimestre	Até o Bimestre
	(c-b)	(c-a)
RESULTADO NOMINAL	8.972.171	8.972.171

FONTE: Banco Central do Brasil

<sup>1</sup> Inclui o impacto da desvalorização cambial sobre a dívida externa e sobre a dívida mobiliária interna indexada ao dólar.

GOVERNO FEDERAL  
RELATÓRIO RESUMIDO DA EXECUÇÃO ORÇAMENTÁRIA  
**DEMONSTRATIVO DO RESULTADO PRIMÁRIO DA UNIÃO**<sup>1</sup>  
ORÇAMENTOS FISCAL E DA SEGURIDADE SOCIAL  
JANEIRO A FEVEREIRO DE 2005/BIMESTRE JANEIRO-FEVEREIRO<sup>2</sup>

LRF, art 53, inciso III - Anexo VIII

R\$ milhares

RECEITAS	RECEITAS REALIZADAS		
	No Bimestre	Jan a Fev/2005	Jan a Fev/2004
<b>RECEITA TOTAL (I)</b>	76.490.819	76.490.819	66.333.227
<b>RECEITAS DO TESOURO NACIONAL</b>	61.066.639	61.066.639	53.370.445
Receita Bruta	61.867.704	61.867.704	54.269.556
Receitas de Impostos	24.651.667	24.651.667	22.967.145
Impostos s/ Comércio Exterior	1.414.994	1.414.994	1.153.550
Impostos s/ Patrimônio e Renda	18.331.747	18.331.747	17.858.551
Impostos s/ Produção e Circulação	4.904.926	4.904.926	3.955.043
Receitas de Contribuições	29.535.671	29.535.671	24.946.444
Demais Receitas	7.680.366	7.680.366	6.355.967
Concessões de Serviços Públicos	130.640	130.640	140.235
Participações e Dividendos	1.338.553	1.338.553	1.085.255
Outras	6.211.173	6.211.173	5.130.477
(-) Restituições	(801.065)	(801.065)	(899.112)
(-) Incentivos Fiscais	0	0	0
<b>RECEITAS DA PREVIDÊNCIA SOCIAL</b>	15.424.180	15.424.180	12.962.782
<b>TRANSFERÊNCIAS A ESTADOS E MUNICÍPIOS (II)</b>	14.095.115	14.095.115	11.702.328
<b>RECEITA TOTAL LÍQUIDA (III) = (I - II)</b>	62.395.704	62.395.704	54.630.898
DESPESAS	DESPESAS LIQUIDADAS		
	No Bimestre	Jan a Fev/2005	Jan a Fev/2004
<b>DESPESA TOTAL (IV)</b>	51.430.336	51.430.336	43.148.692
Pessoal e Encargos Sociais	15.543.416	15.543.416	14.023.052
Benefícios Previdenciários	21.666.901	21.666.901	17.946.853
Custeio e de Capital	14.220.018	14.220.018	11.178.788
Despesa do FAT	1.115.955	1.115.955	1.220.602
Subsídios e Subvenções Econômicas	1.291.547	1.291.547	577.107
Outras Despesas de Custeio e de Capital	11.812.516	11.812.516	9.381.078
RESULTADO PRIMÁRIO	PERÍODO		
	No Bimestre	Jan a Fev/2005	Jan a Fev/2004
<b>RESULTADO PRIMÁRIO DO GOVERNO FEDERAL (V) = (III - IV)</b>	10.965.368	10.965.368	11.482.206
Tesouro Nacional	17.208.089	17.208.089	16.466.277
Previdência Social - RGPS <sup>3</sup>	(6.242.721)	(6.242.721)	(4.984.071)
<b>RESULTADO PRIMÁRIO DO BANCO CENTRAL<sup>4</sup> (VI)</b>	21.565	21.565	(39.383)
<b>RESULTADO PRIMÁRIO DA UNIÃO (V + VI)</b>	10.986.933	10.986.933	11.442.824

FONTES:

<sup>1</sup> Considera-se, para efeito de apuração do Resultado Primário, o conceito de União como equivalente ao de Governo Central.

<sup>2</sup> Dados sujeitos a alteração.

<sup>3</sup> Receita de Contribuições menos Benefícios Previdenciários.

<sup>4</sup> Despesas administrativas líquidas de receitas próprias.

Nota: (-) Déficit/(+) Superávit

GOVERNO FEDERAL  
RELATÓRIO RESUMIDO DA EXECUÇÃO ORÇAMENTÁRIA  
**DEMONSTRATIVO DOS RESTOS A PAGAR POR PODER E ÓRGÃO**  
ORÇAMENTO FISCAL E DA SEGURIDADE SOCIAL  
JANEIRO A FEVEREIRO DE 2005

LRF, art. 53, inciso V - Anexo IX

R\$ milhares

PODER/ÓRGÃO	RP PROCESSADOS				RP NÃO-PROCESSADOS <sup>1</sup>			
	Inscritos	Cancelados	Pagos	A Pagar	Inscritos	Cancelados	Pagos	A Pagar
<b>EXECUTIVO</b>	4.074.378	352.001	1.712.770	2.009.608	16.086.270	1.569.653	2.331.499	12.185.117
Gabinete da Presidência da República	22.637	21	12.158	10.459	81.351	1.088	20.707	59.556
Gabinete da Vice-Presidência da República	72	0	0	72	0	0	0	0
Ministério do Planejamento, Orçamento e Gestão	14.854	0	8.306	6.548	245.739	5.604	72.330	167.805
Advocacia-Geral da União	13.373	4	485	12.884	15.531	1	2.200	13.330
Ministério da Agricultura, Pecuária e Abastecimento	187.606	58.334	41.645	87.627	110.650	4.198	16.803	89.649
Ministério da Ciência e Tecnologia	185.123	11.431	77.458	96.234	160.826	193	35.553	125.080
Ministério da Fazenda	69.369	12	46.158	23.199	4.208.103	1.440.602	415.615	2.351.885
Ministério da Educação	1.229.866	246.635	666.034	317.197	939.312	4.116	366.609	568.587
Ministério do Desenvolvimento, Indústria e Comércio	272.739	0	261.185	11.554	99.546	19.178	2.788	77.580
Ministério da Justiça	62.575	240	16.123	46.213	319.440	4.812	38.614	276.013
Ministério de Minas e Energia	20.539	2	8.674	11.863	70.033	458	10.372	59.204
Ministério Previdência Social	145.159	465	83.397	61.297	481.123	750	50.464	429.909
Ministério das Relações Exteriores	46.131	3	38.970	7.158	16.878	459	2.960	13.459
Ministério da Saúde	774.098	33.515	213.269	527.314	2.531.794	9.542	530.933	1.991.319
Ministério do Trabalho e Emprego	2.312	27	994	1.292	295.078	914	202.510	91.654
Ministério dos Transportes	185.501	46	75.899	109.557	1.246.289	1.007	33.183	1.212.099
Ministério das Comunicações	5.784	0	115	5.668	101.688	27.351	28.953	45.383
Ministério da Cultura	4.178	0	1.070	3.108	88.401	413	15.844	72.144
Ministério do Meio Ambiente	6.136	131	617	5.388	123.875	4.509	28.280	91.086
Ministério do Desenvolvimento Agrário	77.630	463	1.232	75.935	795.749	9.109	133.131	653.510
Ministério do Esporte	14.778	0	9	14.769	125.657	5.256	8.506	111.895
Ministério da Defesa	298.318	18	129.475	168.825	1.089.243	576	246.067	842.601
Ministério da Integração Nacional	167.120	654	5.713	160.753	1.774.096	9.827	13.321	1.750.947
Ministério do Turismo	12.607	0	3.156	9.451	117.681	7.184	6.866	103.631
Ministério do Desenvolvimento Social e Combate à Fome	166.855	0	12.434	154.420	194.384	196	28.039	166.149
Ministério das Cidades	89.018	0	8.194	80.823	853.803	12.310	20.851	820.642
<b>LEGISLATIVO</b>	57.566	0	1.662	55.903	169.106	2.308	60.405	106.391
Câmara dos Deputados	38.087	0	643	37.444	79.804	899	39.208	39.696
Senado Federal	13.486	0	421	13.065	44.666	1.330	13.725	29.610
Tribunal de Contas da União	5.993	0	598	5.394	44.636	79	7.472	37.085
<b>JUDICIÁRIO</b>	217.143	240	17.396	199.507	1.039.235	3.079	292.735	743.422
Supremo Tribunal Federal	1.838	0	1.003	835	23.965	270	7.427	16.269
Superior Tribunal de Justiça	3.771	0	196	3.575	19.299	0	6.804	12.495
Justiça Federal	148.350	214	4.643	143.493	459.431	1.146	148.275	310.011
Justiça Militar	1.279	0	28	1.251	7.144	4	1.162	5.978
Justiça Eleitoral	7.056	8	4.040	3.009	178.487	994	55.005	122.488
Justiça do Trabalho	43.479	18	5.121	38.340	309.099	625	65.977	242.496
Justiça do Distrito Federal e dos Territórios	11.370	0	2.365	9.004	41.810	40	8.085	33.685
<b>MINISTÉRIO PÚBLICO DA UNIÃO</b>	7.026	0	484	6.541	67.718	62	14.615	53.042
<b>TOTAL</b>	<b>4.356.113</b>	<b>352.241</b>	<b>1.732.312</b>	<b>2.271.559</b>	<b>17.362.329</b>	<b>1.575.102</b>	<b>2.699.254</b>	<b>13.087.972</b>

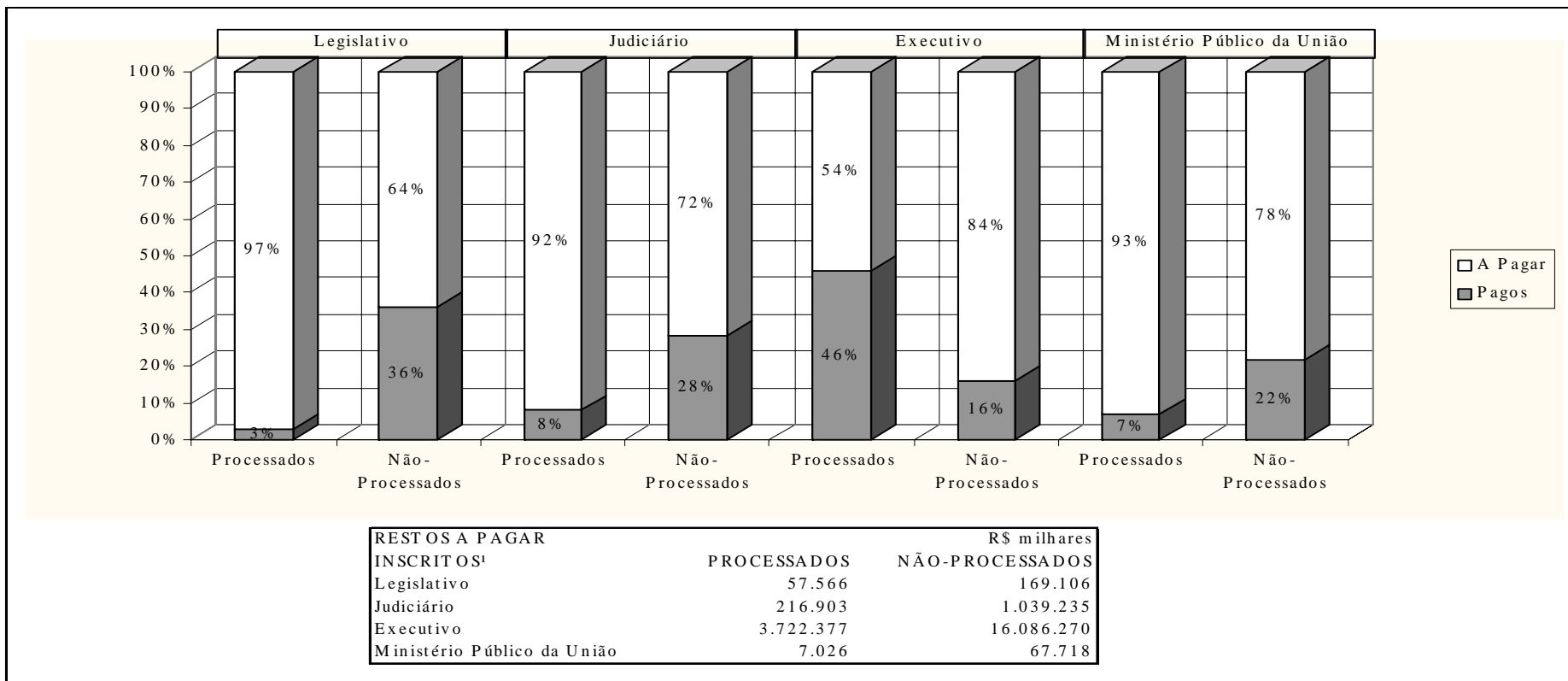
Fonte: SIAFI - STN/CONT/GEINC

<sup>1</sup> Inclusive valores dos exercícios anteriores.

Nota: Consideram-se Restos a Pagar Processados as obrigações das despesas, com fornecedores de bens e serviços, classificadas como Investimentos, Inversões Financeiras e Outras Despesas Correntes e liquidadas no exercício anterior.



GRÁFICO 3 - RELAÇÃO ENTRE RESTOS A PAGAR PAGOS E INSCRITOS POR PODER  
ORÇAMENTOS FISCAL E DA SEGURIDADE SOCIAL  
JANEIRO A FEVEREIRO DE 2005



FONTE: SIAFI - STN/CONT/GEINC

<sup>1</sup> A inscrição apresentada refere-se aos valores líquidos, ou seja, são os valores inscritos menos os cancelamentos.



GOVERNO FEDERAL  
RELATÓRIO RESUMIDO DA EXECUÇÃO ORÇAMENTÁRIA  
DEMONSTRATIVO DAS RECEITAS E DESPESAS COM MANUTENÇÃO E DESENVOLVIMENTO DO ENSINO  
ORÇAMENTOS FISCAL E DA SEGURIDADE SOCIAL  
JANEIRO A FEVEREIRO DE 2005/BIMESTRE JANEIRO-FEVEREIRO

Lei 9.394/96, Art. 72 - Anexo X

R\$ milhares

RECEITAS	PREVISÃO INICIAL	PREVISÃO ATUALIZADA (a)	RECEITAS REALIZADAS		
			No Bimestre	Até o Bimestre (b)	% (b/a)
RECEITA RESULTANTE DE IMPOSTOS (I)	64.275.455	61.385.455	6.644.820	6.644.820	10,82
Impostos	144.118.983	144.118.983	23.510.603	23.510.603	16,31
(-) Transferências Constitucionais e Legais	79.843.528	82.733.528	12.041.570	12.041.570	14,55
(-) Desvinculação da Receita da União	-	-	4.824.213	4.824.213	-
RECEITAS VINCULADAS AO ENSINO (II)	5.159.248	5.159.248	1.084.649	1.084.649	21,02
Contribuição Social do Salário Educação	5.159.248	5.159.248	1.084.649	1.084.649	21,02
<b>TOTAL DAS RECEITAS ( III ) = ( I ) + ( II )</b>	<b>69.434.703</b>	<b>66.544.703</b>	<b>7.729.469</b>	<b>7.729.469</b>	<b>11,62</b>
DESPESAS COM MANUTENÇÃO E DESENVOLVIMENTO DO ENSINO POR SUBFUNÇÃO	DOTAÇÃO INICIAL	DOTAÇÃO ATUALIZADA (c)	DESPESAS LIQUIDADAS		
			No Bimestre	Até o Bimestre (d)	% (d/c)
Ensino Fundamental	1.322.376	1.322.376	1.453	1.454	0,11
Ensino Médio	291.256	291.256	9.728	9.728	3,34
Ensino Profissional	1.080.663	1.080.663	98.311	98.311	9,10
Ensino Superior	8.817.177	8.817.177	1.030.616	1.030.616	11,69
Educação Infantil	23.879	23.879	0	0	0,00
Educação de Jovens e Adultos	629.450	629.450	0	0	0,00
Educação Especial	71.479	71.479	2.639	2.639	3,69
Planejamento e Orçamento	474.226	474.226	0	0	0,00
Administração Geral	112.138	112.138	1.209	1.210	1,08
Tecnologia da Informação	139.527	139.527	1.923	1.923	1,38
Formação de Recursos Humanos	235.696	235.696	5.340	5.340	2,27
Administração de Receitas	22.000	22.000	13	13	0,06
Comunicação Social	12.150	12.150	326	326	2,68
Cooperação Internacional	745	745	0	0	0,00
Assistência Hospitalar e Ambulatorial	50.250	50.250	0	0	0,00
Difusão Cultural	49.000	49.000	0	0	0,00
Direitos Individuais, Coletivos e Difusos	23.969	23.969	0	0	0,00
Desenvolvimento Científico	66.409	66.409	1.361	1.361	2,05
Desenvolvimento Tecnológico e Engenharia	1.324	1.324	0	0	0,00
Difusão do Conhecimento Científico e Tecnológico	78.020	78.020	101	100	0,13
Lazer	28.605	28.605	0	0	0,00
Serviço da Dívida Interna	12.917	12.917	1.904	1.904	14,74
Serviço da Dívida Externa	641.995	641.995	93.397	93.397	14,55
Outros Encargos Especiais	744.216	744.216	0	0	0,00
<b>TOTAL DAS DESPESAS COM ENSINO ( IV )</b>	<b>14.929.467</b>	<b>14.929.467</b>	<b>1.248.321</b>	<b>1.248.322</b>	<b>8,36</b>

REPASSES PREVIDENCIÁRIOS PARA O RPPS

134.729

RECEITA SE DESPESAS COM ENSINO FUNDAMENTAL

COMPLEMENTAÇÃO DA UNIÃO AO FUNDEF<sup>2</sup> - ADCT, art. 60, § 3º (V)

0

OUTRAS DESPESAS COM ENSINO FUNDAMENTAL<sup>2</sup> (VI)

471

TABELA DE CUMPRIMENTO DOS LIMITES CONSTITUCIONAIS<sup>1</sup>

MÍNIMO DE 18% DAS RECEITAS RESULTANTES DE IMPOSTOS NA MANUTENÇÃO E DESENVOLVIMENTO DO ENSINO - (IV / I)

%

18,79

Caput do artigo 212 da CF/88

MÍNIMO DE 30% DAS DESPESAS COM MDE NO ENSINO FUNDAMENTAL - [(V + VI) / (I \* 18%)]

0,04

Caput / § 6º do artigo 60 do ADCT da CF/88

DESPESAS TOTAIS COM MANUTENÇÃO E DESENVOLVIMENTO DO ENSINO EM RELAÇÃO AO TOTAL DAS RECEITAS CORRESPONDENTES (V / III)

16,15

FONTE: SIAFI - STN/CCONT/GEINC

<sup>1</sup> Limites mínimos anuais a serem cumpridos no encerramento do exercício.

<sup>2</sup> Valores identificados por ação.

Notas:

a) A Receita arrecadada de impostos é a receita líquida, ou seja, a arrecadada menos os Incentivos Fiscais, as Retificações e as Restituições;

b) A denominação "Manutenção e Desenvolvimento do Ensino" inclui todos os projetos e as atividades que se enquadram nessa classificação na Lei do Orçamento;

c) Os valores demonstrados nas dotações inicial e autorizada são oriundos de arquivos encaminhados pela SOF/SEPLAN.



GOVERNO FEDERAL  
RELATÓRIO RESUMIDO DA EXECUÇÃO ORÇAMENTÁRIA  
DEMONSTRATIVO DAS DESPESAS COM SAÚDE  
ORÇAMENTOS FISCAL E DA SEGURIDADE SOCIAL  
JANEIRO A FEVEREIRO DE 2005

ADCT, art. 77 - Anexo XV					R\$ milhares
DESPESAS COM SAÚDE (Por Grupo de Natureza da Despesa)	DOTAÇÃO INICIAL	DOTAÇÃO ATUALIZADA (a)	DESPESAS LIQUIDADAS		
			Até o Bimestre (b)	% (b / a)	
DESPESAS CORRENTES	37.532.728	37.532.728	5.148.658	13,72	
Pessoal e Encargos Sociais	7.168.987	7.168.987	952.073	13,28	
Juros e Encargos da Dívida	214.049	214.049	2.710	1,27	
Outras Despesas Correntes	30.149.692	30.149.692	4.193.875	13,91	
DESPESAS DE CAPITAL	3.013.027	3.013.027	8.421	0,28	
Investimentos	2.627.598	2.627.598	1.113	0,04	
Inversões Financeiras	3.000	3.000	351	11,70	
Amortização da Dívida	382.429	382.429	6.957	1,82	
<b>TOTAL</b>	<b>40.545.755</b>	<b>40.545.755</b>	<b>5.157.079</b>	<b>12,72</b>	
DESPESAS COM AÇÕES E SERVIÇOS PÚBLICOS DE SAÚDE			DESPESAS LIQUIDADAS		
			Até o Bimestre (c)	% (c)/despesas com saúde	
DESPESAS COM SAÚDE			5.157.079	100,00	
(-) DESPESAS COM INATIVOS E PENSIONISTAS			427.574	8,29	
(-) JUROS E ENCARGOS DA DÍVIDA			2.710	0,05	
(-) AMORTIZAÇÃO DA DÍVIDA			6.957	0,13	
(-) DESPESAS CUSTEADAS PELO FUNDO DE COMBATE E ERRADICAÇÃO DA POBREZA			0	0,00	
(-) OUTRAS DESPESAS NÃO CONSIDERADAS PARA FINS DE CUMPRIMENTO DO LIMITE MÍNIMO CONSTITUCIONAL <sup>2</sup>			65.755	1,28	
<b>TOTAL DAS DESPESAS COM AÇÕES E SERVIÇOS PÚBLICOS DE SAÚDE (I)</b>			<b>4.654.083</b>	<b>90,25</b>	
REPASSES PREVIDENCIÁRIOS PARA O RPPS (II)				54,033	
ESPECIFICAÇÃO		VARIÇÃO NOMINAL DO PIB <sup>1</sup>	DESPESAS LIQUIDADAS		VARIÇÃO
		%	Até o Bimestre/2005 (d)	Até o Bimestre/2004 (e)	% DE APLICAÇÃO (d/e*100)-100
<b>TOTAL DAS DESPESAS COM AÇÕES E SERVIÇOS PÚBLICOS DE SAÚDE (III) = (I) + (II)</b>		-	4.708.116	4.061.215	15,93
DESPESAS COM AÇÕES E SERVIÇOS PÚBLICOS DE SAÚDE (Por Subfunção)			DESPESAS LIQUIDADAS		
	DOTAÇÃO INICIAL	DOTAÇÃO ATUALIZADA	Até o Bimestre (f)		
			%		
			(f / total f)		
Atenção Básica	5.889.807	5.889.807	821.991	17,66	
Assistência Hospitalar e Ambulatorial	17.792.705	17.792.705	2.713.266	58,30	
Suporte Profilático e Terapêutico	3.198.265	3.198.265	243.998	5,24	
Vigilância Sanitária	210.903	210.903	7.637	0,16	
Vigilância Epidemiológica	2.023.671	2.023.671	125.845	2,70	
Alimentação e Nutrição	197.803	197.803	79.761	1,71	
Planejamento e Orçamento	8.106	8.106	0	0,00	
Administração Geral	4.196.654	4.196.654	444.790	9,56	
Controle Interno	5.510	5.510	160	0,00	
Normalização e Fiscalização	20.855	20.855	896	0,02	
Tecnologia da Informação	184.927	184.927	148	0,00	
Formação de Recursos Humanos	186.101	186.101	5.300	0,11	
Comunicação Social	104.789	104.789	0	0,00	
Informação e Inteligência	92.186	92.186	353	0,01	
Cooperação Internacional	63.700	63.700	5.200	0,11	
Previdência Complementar	6.509	6.509	1.140	0,02	
Proteção e Benefícios ao Trabalhador	70.964	70.964	15.823	0,34	
Educação Superior	105.704	105.704	1.811	0,04	
Educação Infantil	15.742	15.742	693	0,01	
Direitos Individuais, Coletivos e Difusos	9.920	9.920	0	0,00	
Assistência aos Povos Indígenas	4.285	4.285	11	0,00	
Saneamento Básico Rural	87.540	87.540	76	0,00	
Saneamento Básico Urbano	826.392	826.392	21	0,00	
Preservação e Conservação Ambiental	4.414	4.414	17	0,00	
Desenvolvimento Científico	164.087	164.087	2.912	0,06	
Desenvolvimento Tecnológico e Engenharia	58.398	58.398	324	0,01	
Difusão do Conhecimento Científico e Tecnológico	22.118	22.118	1.559	0,03	
Transferências	1.129.504	1.129.504	180.000	3,87	
Outros Encargos Especiais	3.000	3.000	351	0,01	
<b>TOTAL</b>	<b>36.684.559</b>	<b>36.684.559</b>	<b>4.654.083</b>	<b>100,00</b>	

FONTE: SIAFI - STN/CCONT/GEINC

<sup>1</sup> Os recursos mínimos aplicados serão equivalentes ao valor apurado no ano anterior corrigido pela variação nominal do Produto Interno Bruto, conforme alínea "b", do inciso I, do artigo 77 do ADCT da CF/88. O IBGE não divulgou o valor do PIB para o exercício de 2004.

<sup>2</sup> Valores relativos às despesas executadas nas funções Previdência Social e Encargos Especiais.



GOVERNO FEDERAL  
RELATÓRIO RESUMIDO DA EXECUÇÃO ORÇAMENTÁRIA  
DEMONSTRATIVO SIMPLIFICADO DO RELATÓRIO RESUMIDO DA EXECUÇÃO ORÇAMENTÁRIA  
ORÇAMENTOS FISCAL E DA SEGURIDADE SOCIAL  
JANEIRO A FEVEREIRO DE 2005/BIMESTRE JANEIRO-FEVEREIRO

LRF, Art. 48 - Anexo XVII		R\$ milhares			
<b>BALANÇO ORÇAMENTÁRIO - RECEITAS</b>		<b>No Bimestre</b>		<b>Até o Bimestre</b>	
Previsão Inicial da Receita	-	-	-	1.606.403.171	1.606.403.171
Previsão Atualizada da Receita	-	-	-	1.606.403.171	1.606.403.171
Receitas Realizadas	193.971.755	193.971.755	193.971.755	193.972.349	193.972.349
Déficit Orçamentário	-	-	-	-	-
Saldos de Exercícios Anteriores	-	-	-	-	-
<b>BALANÇO ORÇAMENTÁRIO - DESPESAS</b>		<b>No Bimestre</b>		<b>Até o Bimestre</b>	
Dotação Inicial	-	-	-	1.606.403.171	1.606.403.171
Dotação Atualizada	-	-	-	1.606.851.845	1.606.851.845
Despesas Empenhadas	1.415.473.702	1.415.473.702	1.415.473.702	1.415.473.702	1.415.473.702
Despesas Liquidadas	165.030.656	165.030.656	165.030.656	165.030.656	165.030.656
Superávit Orçamentário	-	-	-	28.941.693	28.941.693
<b>DESPESAS POR FUNÇÃO/SUBFUNÇÃO<sup>1</sup></b>		<b>No Bimestre</b>		<b>Até o Bimestre</b>	
Despesas Empenhadas	486.473.156	486.473.156	486.473.156	486.473.156	486.473.156
Despesas Liquidadas	73.694.758	73.694.758	73.694.758	73.694.758	73.694.758
<b>RECEITA CORRENTE LÍQUIDA - RCL</b>				<b>Até o Bimestre</b>	
Receita Corrente Líquida				272.024.098	272.024.098
<b>RECEITAS/DESPESAS DOS REGIMES DE PREVIDÊNCIA</b>		<b>No Bimestre</b>		<b>Até o Bimestre</b>	
Regime Geral de Previdência Social					
Receitas Previdenciárias (I)	15.531.374	15.531.374	15.531.374	15.531.374	15.531.374
Despesas Previdenciárias (II)	20.159.478	20.159.478	20.159.478	20.159.478	20.159.478
Resultado Previdenciário (I - II)	(4.628.104)	(4.628.104)	(4.628.104)	(4.628.104)	(4.628.104)
Regime Próprio de Previdência Social dos Servidores Públicos					
Receitas Previdenciárias (III)	1.284.992	1.284.992	1.284.992	1.284.992	1.284.992
Despesas Previdenciárias (IV)	6.593.963	6.593.963	6.593.963	6.593.963	6.593.963
Resultado Previdenciário (III - IV)	(5.308.971)	(5.308.971)	(5.308.971)	(5.308.971)	(5.308.971)
<b>RESULTADOS NOMINAL E PRIMÁRIO</b>				<b>Resultado Apurado</b>	
Resultado Nominal				8.972.171	8.972.171
Resultado Primário				10.986.933	10.986.933
<b>MOVIMENTAÇÃO DOS RESTOS A PAGAR</b>		<b>Inscrição</b>	<b>Cancelamento</b>	<b>Pagamento</b>	<b>Saldo a Pagar</b>
<b>POR PODER E MINISTÉRIO PÚBLICO</b>			<b>Até o Bimestre</b>	<b>Até o Bimestre</b>	
<b>RESTOS A PAGAR PROCESSADOS</b>					
Poder Executivo	4.356.113	352.241	1.732.312	2.271.559	2.271.559
Poder Legislativo	4.074.378	352.001	1.712.770	2.009.608	2.009.608
Poder Judiciário	57.566	0	1.662	55.903	55.903
Ministério Público	217.143	240	17.396	199.507	199.507
Ministério Público	7.026	0	484	6.541	6.541
<b>RESTOS A PAGAR NÃO-PROCESSADOS</b>					
Poder Executivo	17.362.329	1.575.102	2.699.254	13.087.972	13.087.972
Poder Legislativo	16.086.270	1.569.653	2.331.499	12.185.117	12.185.117
Poder Judiciário	169.106	2.308	60.405	106.391	106.391
Ministério Público	1.039.235	3.079	292.735	743.422	743.422
Ministério Público	67.718	62	14.615	53.042	53.042
<b>TOTAL</b>	<b>21.718.442</b>	<b>1.927.343</b>	<b>4.431.566</b>	<b>15.359.531</b>	<b>15.359.531</b>
<b>DESPESAS COM MANUTENÇÃO E DESENVOLVIMENTO DO ENSINO - MDE</b>		<b>Valor Apurado</b>	<b>Limites Constitucionais Anuais</b>		
		<b>Até o Bimestre</b>	<b>% Mínimo a Aplicar no Exercício</b>	<b>% Aplicado Até o Bimestre</b>	
Mínimo Anual de 18% das Receitas de Impostos na Manutenção e Desenvolvimento do Ensino - MDE	1.248.322	18%		18,79	
Mínimo Anual de 30% das Despesas com MDE no Ensino Fundamental	471	30%		0,04	
<b>DESPESAS COM AÇÕES E SERVIÇOS PÚBLICOS DE SAÚDE</b>		<b>Valor Nominal do PIB</b>	<b>Despesas Liquidadas</b>		<b>Variação % de Aplicação</b>
		<b>%</b>	<b>Até o Bimestre/2005</b>	<b>Até o Bimestre/2004</b>	
Despesas com Ações e Serviços Públicos de Saúde	-		4.708.116	4.061.215	15,93

FONTE: STN/CCONT/GEINC

<sup>1</sup> Excetuados os valores do refinanciamento da Dívida Pública da União.