

MINISTÉRIO DA FAZENDA
SECRETARIA DO TESOURO NACIONAL
COORDENAÇÃO-GERAL DE CONTABILIDADE
GERÊNCIA DE INFORMAÇÕES CONTÁBEIS

**RELATÓRIO RESUMIDO
DA EXECUÇÃO ORÇAMENTÁRIA
DO GOVERNO FEDERAL**

Janeiro de 2005



PRESIDENTE DA REPÚBLICA

Luis Inácio Lula da Silva

MINISTRO DA FAZENDA

Antonio Palocci Filho

SECRETÁRIO - EXECUTIVO

Bernard Appy

SECRETÁRIO DO TESOURO NACIONAL

Joaquim Vieira Ferreira Levy

SECRETÁRIOS - ADJUNTOS DA STN

Almério Cançado de Amorim

José Antonio Gragnani

Jorge Khalil Miski

Tarcísio José Massote de Godoy

COORDENADOR - GERAL DE CONTABILIDADE - CCONT

Isaltino Alves da Cruz

COORDENADORA DE CONTABILIDADE - CCONT

Heloísa Teixeira Saito

GERENTE DE INFORMAÇÕES CONTÁBEIS - GEINC

Alessandro Aurelio Caldeira

EQUIPE TÉCNICA

Fernando Boessenkool

Iramar Rodrigues Cordeiro

Leúde da Silva Amorim

Marcelo Queiroga Reis

Maria Amélia Fonseca Lemos

Maria José Soares Cordeiro

Teresa Pereira Leão

PORTARIA Nº 120, DE 25 DE FEVEREIRO DE 2005.

O SECRETÁRIO DO TESOURO NACIONAL, SUBSTITUTO, no desempenho das atribuições que lhe são conferidas pelo inciso XIX do artigo 9º do anexo I do Decreto nº 5.136, de 7 de julho de 2004, e inciso X do artigo 15 da Portaria MF nº 71, de 08 de abril de 1996, e considerando as disposições do § 3º do artigo 165 da Constituição Federal; as disposições estabelecidas nos artigos 2º, 52 e 53 da Lei Complementar nº 101, de 4 de maio de 2000; e as determinações dos incisos I e II do artigo 24 do Decreto nº 825, de 28 de maio de 1993, resolve:

Art. 1º Divulgar o Relatório Resumido da Execução Orçamentária do Governo Federal, de acordo com a Portaria nº 471, de 31 de agosto de 2004, da STN, com informações realizadas e registradas no SIAFI pelos órgãos e entidades da Administração Pública, relativo ao mês de janeiro de 2005, os Balanços Financeiro e Patrimonial das empresas que integram o SIAFI na modalidade total, outros demonstrativos da execução orçamentária e respectivas notas explicativas.

Art. 2º Esta Portaria entra em vigor na data de sua publicação.

ALMÉRIO CANÇADO DE AMORIM

**RELATÓRIO RESUMIDO DA EXECUÇÃO ORÇAMENTÁRIA
DO GOVERNO FEDERAL**

ORÇAMENTOS FISCAL E DA SEGURIDADE SOCIAL

S U M Á R I O

Páginas

Notas Explicativas.....	5
I - RELATÓRIO RESUMIDO DA EXECUÇÃO ORÇAMENTÁRIA DO GOVERNO FEDERAL.....	7
Anexo I - Balanço Orçamentário da União.....	8
Anexo II - Demonstrativo da Execução das Despesas por Função/Subfunção.....	11
Anexo III - Demonstrativo da Receita Corrente Líquida.....	29
Anexo IV - Demonstrativo das Receitas e Despesas Previdenciárias do Regime Geral de Previdência Social – União.....	30
Anexo V - Demonstrativo das Receitas e Despesas Previdenciárias do Regime Próprio dos Servidores Públicos.....	31
Anexo VI – Demonstrativo do Resultado Nominal.....	32
Anexo VIII – Demonstrativo do Resultado Primário.....	33
Anexo IX - Demonstrativo dos Restos a Pagar por Poder e Órgão.....	34
Anexo X - Demonstrativo das Receitas e Despesas com Manutenção e Desenvolvimento do Ensino..	36
Anexo XV – Demonstrativo das Despesas com Saúde.....	37
Anexo XVII – Demonstrativo Simplificado do Relatório Resumido da Execução Orçamentária.....	38

NOTAS EXPLICATIVAS

1. Os demonstrativos, Anexos I a VI, VIII a X, XV e XVII, apresentados nesta publicação, foram instituídos pela Portaria nº 471, de 31 de agosto de 2004, da STN. Os outros demonstrativos da execução orçamentária, Tabelas 1 a 17, são divulgados conforme incisos I e II, do artigo 24 do Decreto nº 825, de 28 de maio de 1993 e também ao compromisso do Tesouro Nacional de dar continuidade a transparência das contas públicas aos órgãos de controle e à sociedade.
2. Os Balanços e os demonstrativos da Execução Orçamentária referem-se, exclusivamente, aos Orçamentos Fiscal e da Seguridade Social, no âmbito da Administração Pública Federal.
3. Consideram-se Orçamentos Fiscal e da Seguridade Social o conjunto de dotações estabelecidas para as unidades orçamentárias, de acordo com a Lei Orçamentária Anual nº 11.100, de 25 de janeiro de 2005, acrescidas dos créditos adicionais abertos e reabertos até 31 de janeiro. Esta composição está estruturada em:
 - 3.1. Órgãos da Administração Direta, compreendendo inclusive os valores relativos às despesas de transferências para entidades não contempladas nos Orçamentos Fiscal e da Seguridade Social;
 - 3.2. Fundos Especiais;
 - 3.3. Entidades da Administração Indireta, tais como:
 - 3.3.1. Fundações;
 - 3.3.2. Autarquias;
 - 3.3.3. Empresas Públicas dependentes; e
 - 3.3.4. Sociedades de Economia Mista dependentes.
4. Na fórmula da dotação inicial constam contas de detalhamento, para que seja possível evidenciar a dotação inicial detalhada, lançada no SIAFI, por fita, somente até o nível de modalidade.
5. Considera-se como execução orçamentária da despesa, a ocorrência do estágio da liquidação, efetivado ou não o seu respectivo pagamento.
6. Esta publicação apresenta três situações distintas:
 - 6.1. Balanços Orçamentário, Financeiro, Patrimonial e das Variações Patrimoniais, consolidados na gestão Orçamentos Fiscal e da Seguridade Social;
 - 6.2. Realização das receitas e despesas de refinanciamento da dívida pública da União; e
 - 6.3. Realização das receitas e despesas da União, excetuando-se nessas demonstrações o refinanciamento da dívida pública da União.
7. O Anexo VIII - Demonstrativo do Resultado Primário da União contém informações elaboradas com observância ao regime de caixa para as receitas e despesas, inclusive as extra-orçamentárias.
8. A divergência na inscrição de restos a pagar processados e não processados, entre o Relatório de Gestão Fiscal Consolidado do 3º quadrimestre de 2004, divulgado pela Portaria nº 89, de 14 de fevereiro de 2005, da STN, e o Relatório Resumido da Execução Orçamentária de janeiro de 2005, é oriunda de variações cambiais e critério de apuração. Os números do Relatório de Gestão Fiscal foram identificados em contas que compõem o Balanço Patrimonial ao final do exercício. Já os divulgados neste Relatório,



foram apurados por meio de contas de controle orçamentário, inviabilizando a identificação da totalidade dos valores anteriormente divulgados, uma vez que não há, ainda, correlação direta entre as informações registradas.

9. Na elaboração do Anexo XV - Demonstrativo das Despesas com Saúde, para se obter o valor total das despesas com ações e serviços públicos de saúde de acesso universal, foi considerada toda a despesa executada no Ministério da Saúde, inclusive as descentralizações externas de crédito das suas Unidades Orçamentárias, que corresponde ao total das funções dessas Unidades excluídos os gastos com inativos e pensionistas, juros, encargos e amortização da dívida, as despesas com saúde custeadas pelo Fundo de Combate e Erradicação da Pobreza e outras despesas com saúde executadas nas funções Previdência Social e/ou Encargos Especiais.

10. Estas informações estão disponíveis na Internet no seguinte endereço:

http://www.tesouro.fazenda.gov.br/contabilidade_governamental/gestao_orcamentaria.asp



MINISTÉRIO DA FAZENDA



I - RELATÓRIO RESUMIDO DA EXECUÇÃO ORÇAMENTÁRIA DO GOVERNO FEDERAL



GOVERNO FEDERAL
RELATORIO RESUMIDO DA EXECUÇÃO ORÇAMENTARIA
BALANÇO ORÇAMENTARIO
ORÇAMENTOS FISCAL E DA SEGURIDADE SOCIAL
JANEIRO DE 2005

LR.F, Art. 52, inciso I, alíneas "a" e "b" do inciso II e §1º - Anexo I

RECEITAS	PREVISÃO INICIAL	PREVISÃO ATUALIZADA (a)	RECEITAS REALIZADAS		SALDO A REALIZAR (a-c)
			Até o Bimestre (c)	% (c/a)	
RECEITAS CORRENTES	514.206.446	514.206.446	44.576.418	8,67	469.630.028
RECEITA TRIBUTARIA	147.418.884	147.418.884	13.354.787	9,06	134.064.097
Impostos	144.118.983	144.118.983	13.098.013	9,09	131.020.970
Taxas	3.299.901	3.299.901	256.774	7,78	3.043.127
RECEITA DE CONTRIBUICOES	318.753.568	318.753.568	25.947.369	8,14	292.806.199
Contribuições Sociais	288.860.787	288.860.787	22.938.121	7,94	265.922.666
Contribuições Econômicas	29.892.781	29.892.781	3.009.248	10,07	26.883.533
RECEITA PATRIMONIAL	13.799.462	13.799.462	625.418	4,53	13.174.044
Receitas Imobiliárias	291.047	291.047	17.301	5,94	273.746
Receitas de Valores Mobiliários	12.804.134	12.804.134	482.500	3,77	12.321.634
Receita de Concessões e Permissões	673.312	673.312	124.380	18,47	548.932
Outras Receitas Patrimoniais	30.969	30.969	1.237	3,99	29.732
RECEITA AGROPECUARIA	19.349	19.349	1.601	8,27	17.748
Receita da Produção Vegetal	11.839	11.839	1.035	8,74	10.804
Receita da Produção Animal e Derivados	7.477	7.477	565	7,56	6.912
Outras Receitas Agropecuárias	33	33	1	3,03	32
RECEITA INDUSTRIAL	676.011	676.011	33.059	4,89	642.952
Receita da Indústria de Transformação	676.011	676.011	33.059	4,89	642.952
Receita da Indústria de Construção	0	0	0	0,00	0
RECEITA DE SERVICOS	20.752.799	20.752.799	3.290.205	15,85	17.462.594
Receita de Serviços	20.752.799	20.752.799	3.290.205	15,85	17.462.594
TRANSFERENCIAS CORRENTES	475.127	475.127	14.437	3,04	460.690
Transferências Intergovernamentais	314	314	0	0,00	314
Transferências de Instituições Privadas	42.045	42.045	4.767	11,34	37.278
Transferências do Exterior	222.043	222.043	599	0,27	221.444
Transferências de Pessoas	566	566	44	7,77	522
Transferências de Convênios	199.491	199.491	8.486	4,25	191.005
Transferências para o Combate à Fome	10.668	10.668	541	5,07	10.127
OUTRAS RECEITAS CORRENTES	12.311.246	12.311.246	1.309.542	10,64	11.001.704
Multas e Juros de Mora	7.143.211	7.143.211	509.634	7,13	6.633.577
Indenizações e Restituições	1.750.369	1.750.369	418.827	23,93	1.331.542
Receita da Dívida Ativa	818.946	818.946	59.669	7,29	759.277
Receitas Correntes Diversas ¹	2.598.720	2.598.720	321.412	12,37	2.277.308
RECEITAS DE CAPITAL	156.361.503	156.361.503	11.348.603	7,26	145.012.900
OPERAÇÕES DE CRÉDITO	100.804.832	100.804.832	7.883.568	7,82	92.921.264
Operações de Crédito Internas	71.887.660	71.887.660	7.863.859	10,94	64.023.801
Operações de Crédito Externas	28.917.172	28.917.172	19.709	0,07	28.897.463
ALIENACAO DE BENS	4.651.596	4.651.596	22.715	0,49	4.628.881
Alienação de Bens Móveis	4.250.500	4.250.500	18.160	0,43	4.232.340
Alienação de Bens Imóveis	401.096	401.096	4.555	1,14	396.541
AMORTIZACOES DE EMPRESTIMOS	27.675.693	27.675.693	1.525.939	5,51	26.149.754
Amortizações de Empréstimos	27.675.693	27.675.693	1.525.939	5,51	26.149.754
TRANSFERENCIAS DE CAPITAL	69.448	69.448	2.381	3,43	67.067
Transferências de Intergovernamentais	0	0	0	0,00	0
Transferências de Instituições Privadas	0	0	0	0,00	0
Transferências do Exterior	440	440	0	0,00	440
Transferências de Pessoas	0	0	1	0,00	(1)
Transferência de Outras Instituições Públicas	0	0	0	0,00	0
Transferências de Convênios	69.008	69.008	2.380	3,45	66.628
OUTRAS RECEITAS DE CAPITAL	23.159.934	23.159.934	1.914.000	8,26	21.245.934
Resultado do Banco Central do Brasil	3.202.000	3.202.000	0	0,00	3.202.000
Remuneração das Disponibilidades	19.955.352	19.955.352	1.913.996	9,59	18.041.356
Proveniente da Execução de Garantias	0	0	0	0,00	0
Saldo de Exercícios Anteriores	0	0	0	0,00	0
Receitas de Capital Diversas ²	2.582	2.582	4	0,15	2.578
SUBTOTAL DAS RECEITAS (I)	670.567.949	670.567.949	55.925.021	8,34	614.642.928
OPERAÇÕES DE CRÉDITO - REFINANCIAMENTO (II)	935.835.222	935.835.222	65.428.936	6,99	870.406.286
Refinanciamento da Dívida Mobiliária	927.461.515	927.461.515	64.734.121	6,98	862.727.394
Interna	886.267.910	886.267.910	65.428.864	7,38	820.839.046
Externa	41.193.605	41.193.605	(694.743)	(1,69)	41.888.348
Refinanciamento de Outras Dívidas	8.373.707	8.373.707	694.815	8,30	7.678.892
Interna	12.512	12.512	72	0,58	12.440
Externa	8.361.195	8.361.195	694.743	8,31	7.666.452
SUBTOTAL COM REFINANCIAMENTO (III) = (I + II)	1.606.403.171	1.606.403.171	121.353.957	7,55	1.485.049.214
DEFICIT (IV)	-	-	-	-	-
TOTAL (III + IV)	1.606.403.171	1.606.403.171	121.353.957	7,55	1.485.049.214
SALDOS DE EXERCÍCIOS ANTERIORES	-	-	0	-	-
FONTE: SIAFI - STN/CCONT/GEINC	-	-	-	-	Continua (1/2)

¹ Nas Receitas Correntes Diversas estão incluídas as Receitas a Classificar.

² Nas Receitas de Capital Diversas estão incluídas Outras Receitas.



Continuação

GOVERNO FEDERAL
RELATÓRIO RESUMIDO DA EXECUÇÃO ORÇAMENTÁRIA
BALANÇO ORÇAMENTÁRIO
ORÇAMENTOS FISCAL E DA SEGURIDADE SOCIAL
JANEIRO DE 2005

LRF, Art. 52, inciso I, alíneas "a" e "b" do inciso II e §1º - Anexo I

R\$ milhares

DESPESAS	DOTAÇÃO INICIAL (a)	CRÉDITOS ADICIONAIS (b)	DOTAÇÃO ATUALIZADA (c)=(a+b)	DESPESAS EMPENHADAS		DESPESAS LIQUIDADAS		SALDO A EXECUTAR (c-g)
				Até o Bimestre (e)	Até o Bimestre (g)	% (g/c)		
DESPESAS CORRENTES	528.066.381	0	528.066.381	317.817.532	35.396.832	6,70	492.669.549	
PESSOAL E ENCARGOS SOCIAIS	98.109.568	0	98.109.568	52.227.151	7.191.010	7,33	90.918.558	
JUROS E ENCARGOS DA DÍVIDA	110.834.622	0	110.834.622	106.186.970	7.706.087	6,95	103.128.535	
OUTRAS DESPESAS CORRENTES	319.122.191	0	319.122.191	159.403.411	20.499.735	6,42	298.622.456	
Transf. a Estados, DF e Municípios	110.431.287	0	110.431.287	75.571.631	8.061.133	7,30	102.370.154	
Benefícios Previdenciários	129.325.081	0	129.325.081	67.602.031	10.087.713	7,80	119.237.368	
Demais Despesas Correntes	79.365.823	0	79.365.823	16.229.749	2.350.889	2,96	77.014.934	
DESPESAS DE CAPITAL	121.390.164	0	121.390.164	73.850.242	1.063.764	0,88	120.326.400	
INVESTIMENTOS	21.356.743	0	21.356.743	23.038	522	0,00	21.356.221	
INVERSÕES FINANCEIRAS	33.764.265	0	33.764.265	10.491.792	765.538	2,27	32.998.727	
AMORTIZAÇÃO DA DÍVIDA	66.269.156	0	66.269.156	63.335.412	297.704	0,45	65.971.452	
RESERVA DE CONTINGÊNCIA	21.618.689	0	21.618.689	0	0	0,00	21.618.689	
SUBTOTAL DAS DESPESAS (VIII)	671.075.234	0	671.075.234	391.667.774	36.460.596	5,43	634.614.638	
AMORTIZAÇÃO DA DÍVIDA - REFINANCIAMENTO (IX)	935.327.937	0	935.327.937	929.000.546	67.510.986	7,22	867.816.951	
Refinanciamento da Dívida Mobiliária	926.954.230	0	926.954.230	920.643.390	66.816.171	7,21	860.138.059	
Refinanciamento de Outras Dívidas	8.373.707	0	8.373.707	8.357.156	694.815	8,30	7.678.892	
SUBTOTAL COM REFINANCIAMENTO (X) = (VIII + IX)	1.606.403.171	0	1.606.403.171	1.320.668.320	103.971.582	6,47	1.502.431.589	
SUPERÁVIT (XI)	-	-	-	-	17.382.375	-	-	
TOTAL (XII) = (X + XI)	1.606.403.171	0	1.606.403.171	1.320.668.320	121.353.957	-	1.502.431.589	

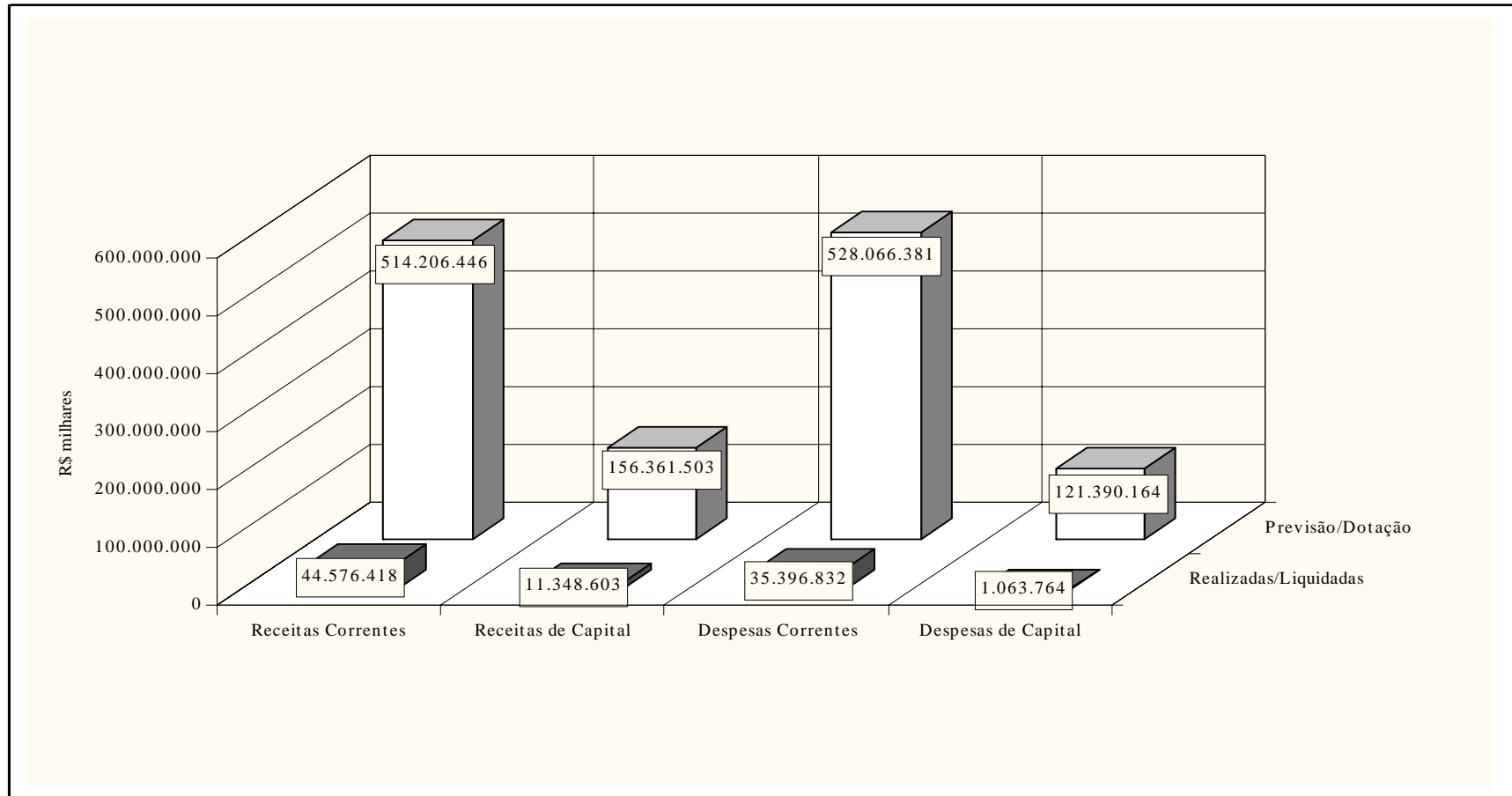
FONTE: SIAFI - STN/CONT/GEINC

(2/2)

ISALTINO ALVES DA CRUZ
Coordenador-Geral de Contabilidade
Contador - CRC - DF - 4690



GRÁFICO 1 - BALANÇO ORÇAMENTÁRIO DA UNIÃO
ORÇAMENTOS FISCAL E DA SEGURIDADE SOCIAL
JANEIRO DE 2005



¹ Nas Receitas Correntes Diversas estão incluídas as Receitas a Classificar.



GOVERNO FEDERAL
RELATÓRIO RESUMIDO DA EXECUÇÃO ORÇAMENTÁRIA
DEMONSTRATIVO DA EXECUÇÃO DAS DESPESAS POR FUNÇÃO/SUBFUNÇÃO
ORÇAMENTOS FISCAL E DA SEGURIDADE SOCIAL
JANEIRO DE 2005

LRF, Art. 52, inciso II, alínea "c" - Anexo II

R\$ milhares

FUNÇÃO	DOTAÇÃO INICIAL	DOTAÇÃO ATUALIZADA (a)	DESPESAS EMPENHADAS	DESPESAS LIQUIDADAS			SALDO (a-e)
			Até o Bimestre (c)	Até o Bimestre (e)	% (e/total e)	% (e/a)	
Legislativa	4.253.846	4.253.846	3.161.103	233.615	0,64	5,49	4.020.231
Judiciária	11.676.495	11.676.495	6.029.410	773.348	2,12	6,62	10.903.147
Essencial à Justiça	2.665.329	2.665.329	517.979	165.049	0,45	6,19	2.500.280
Administração	12.016.433	12.016.433	1.122.927	375.824	1,03	3,13	11.640.609
Defesa Nacional	14.586.614	14.586.614	6.467.494	750.803	2,06	5,15	13.835.811
Segurança Pública	3.378.054	3.378.054	819.564	129.728	0,36	3,84	3.248.326
Relações Exteriores	1.437.801	1.437.801	37.489	34.583	0,09	2,41	1.403.218
Assistência Social	15.961.402	15.961.402	1.230.461	1.140.368	3,13	7,14	14.821.034
Previdência Social	180.307.476	180.307.476	91.304.648	13.440.746	36,86	7,45	166.866.730
Saúde	36.684.559	36.684.559	4.652.884	2.167.356	5,94	5,91	34.517.203
Trabalho	12.149.850	12.149.850	8.853.413	534.507	1,47	4,40	11.615.343
Educação	17.309.503	17.309.503	7.335.574	632.116	1,73	3,65	16.677.387
Cultura	584.668	584.668	90.173	7.976	0,02	1,36	576.692
Direitos da Cidadania	1.047.376	1.047.376	117.640	8.929	0,02	0,85	1.038.447
Urbanismo	2.678.404	2.678.404	178.701	18.568	0,05	0,69	2.659.836
Habitação	721.556	721.556	0	0	0,00	0,00	721.556
Saneamento	196.657	196.657	0	0	0,00	0,00	196.657
Gestão Ambiental	2.512.080	2.512.080	419.878	34.330	0,09	1,37	2.477.750
Ciência e Tecnologia	3.867.239	3.867.239	334.235	55.278	0,15	1,43	3.811.961
Agricultura	11.729.716	11.729.716	2.741.303	195.274	0,54	1,66	11.534.442
Organização Agrária	4.024.094	4.024.094	187.258	19.368	0,05	0,48	4.004.726
Indústria	1.482.399	1.482.399	139.859	31.449	0,09	2,12	1.450.950
Comércio e Serviços	3.879.897	3.879.897	51.497	1.114	0,00	0,03	3.878.783
Comunicações	972.751	972.751	74.394	4.949	0,01	0,51	967.802
Energia	766.260	766.260	80.180	3.620	0,01	0,47	762.640
Transporte	8.186.589	8.186.589	83.547	14.248	0,04	0,17	8.172.341
Desporto e Lazer	631.348	631.348	6.567	653	0,00	0,10	630.695
Encargos Especiais	293.748.149	293.748.149	255.629.596	15.686.797	43,02	5,34	278.061.352
Reserva de Contingência	21.618.689	21.618.689	0	0	0,00	0,00	21.618.689
TOTAL	671.075.234	671.075.234	391.667.774	36.460.596	100,00	5,43	634.614.638

FONTE: SIAFI - STN/CCONT/GEINC

Continua (1/17)

Continuação

GOVERNO FEDERAL
 RELATÓRIO RESUMIDO DA EXECUÇÃO ORÇAMENTÁRIA
DEMONSTRATIVO DA EXECUÇÃO DAS DESPESAS POR FUNÇÃO/SUBFUNÇÃO
 ORÇAMENTOS FISCAL E DA SEGURIDADE SOCIAL
 JANEIRO DE 2005

LRF, Art. 52, inciso II, alínea "c" - Anexo II

R\$ milhares

FUNÇÃO/SUBFUNÇÃO	DOTAÇÃO INICIAL	DOTAÇÃO ATUALIZADA (a)	DESPESAS EMPENHADAS		DESPESAS LIQUIDADAS			SALDO (a-e)
			Até o Bimestre (c)	Até o Bimestre (e)	% (e/total e)	% (e/a)		
LEGISLATIVA	4.253.846	4.253.846	3.161.103	233.615	0,64	5,49	4.020.231	
Ação Legislativa	3.319.263	3.319.263	2.662.517	184.918	0,51	5,57	3.134.345	
Controle Externo	471.760	471.760	329.022	38.287	0,11	8,12	433.473	
Administração Geral	125.208	125.208	7.664	34	0,00	0,03	125.174	
Tecnologia da Informação	58.949	58.949	6.958	0	0,00	0,00	58.949	
Formação de Recursos Humanos	12.144	12.144	259	0	0,00	0,00	12.144	
Comunicação Social	13.378	13.378	0	0	0,00	0,00	13.378	
Cooperacao Internacional	4.583	4.583	11	0	0,00	0,00	4.583	
Atenção Básica	87.484	87.484	10.961	238	0,00	0,27	87.246	
Alimentação e Nutrição	132.025	132.025	132.025	9.238	0,03	7,00	122.787	
Proteção e Benefícios ao Trabalhador	2.042	2.042	2.030	133	0,00	6,51	1.909	
Ensino Superior	2.000	2.000	0	0	0,00	0,00	2.000	
Educação Infantil	10.110	10.110	9.656	767	0,00	7,59	9.343	
Transferências	14.500	14.500	0	0	0,00	0,00	14.500	
Outros Encargos Especiais	400	400	0	0	0,00	0,00	400	
JUDICIÁRIA	11.676.495	11.676.495	6.029.410	773.348	2,12	6,62	10.903.147	
Ação Judiciária	10.195.225	10.195.225	5.563.028	736.600	2,02	7,22	9.458.625	
Defesa do Interesse Público no Processo Judiciário	3.495	3.495	0	0	0,00	0,00	3.495	
Administração Geral	551.677	551.677	27.911	132	0,00	0,02	551.545	
Tecnologia da Informação	237.528	237.528	4.415	0	0,00	0,00	237.528	
Formação de Recursos Humanos	30.404	30.404	3.330	34	0,00	0,11	30.370	
Comunicação Social	11.889	11.889	3.431	0	0,00	0,00	11.889	
Atenção Básica	197.003	197.003	89.572	3.497	0,01	1,78	193.506	
Alimentação e Nutrição	365.470	365.470	294.736	30.598	0,08	8,37	334.872	
Proteção e Benefícios ao Trabalhador	15.546	15.546	11.863	735	0,00	4,73	14.811	
Educação Infantil	61.488	61.488	30.979	1.751	0,00	2,85	59.737	
Telecomunicações	6.770	6.770	145	1	0,00	0,01	6.769	
ESSENCIAL À JUSTIÇA	2.665.329	2.665.329	517.979	165.049	0,45	6,19	2.500.280	
Defesa do Interesse Público no Processo Judiciário	1.328.817	1.328.817	398.916	101.139	0,28	7,61	1.227.678	
Defesa da Ordem Jurídica	613	613	0	0	0,00	0,00	613	
Representação Judicial e Extrajudicial	18.776	18.776	251	5	0,00	0,03	18.771	
Administração Geral	1.180.066	1.180.066	91.585	58.488	0,16	4,96	1.121.578	
Normatização e Fiscalização	12.656	12.656	0	0	0,00	0,00	12.656	
Tecnologia da Informação	3.817	3.817	0	0	0,00	0,00	3.817	
Formação de Recursos Humanos	4.465	4.465	30	0	0,00	0,00	4.465	
Comunicação Social	10.000	10.000	0	0	0,00	0,00	10.000	

FONTE: SIAFI - STN/CCONT/GEINC

Continua (2/17)



GOVERNO FEDERAL
RELATÓRIO RESUMIDO DA EXECUÇÃO ORÇAMENTÁRIA
DEMONSTRATIVO DA EXECUÇÃO DAS DESPESAS POR FUNÇÃO/SUBFUNÇÃO
ORÇAMENTOS FISCAL E DA SEGURIDADE SOCIAL
JANEIRO DE 2005

LRF, Art. 52, inciso II, alínea "c" - Anexo II

R\$ milhares

FUNÇÃO/SUBFUNÇÃO	DOTAÇÃO INICIAL	DOTAÇÃO ATUALIZADA (a)	DESPESAS EMPENHADAS		DESPESAS LIQUIDADAS		SALDO (a-e)
			Até o Bimestre (c)	Até o Bimestre (e)	% (e/total e)	% (e/a)	
Atenção Básica	18.300	18.300	1.985	0	0,00	0,00	18.300
Alimentação e Nutrição	62.539	62.539	21.445	4.818	0,01	7,70	57.721
Proteção e Benefícios ao Trabalhador	4.711	4.711	1.201	255	0,00	5,41	4.456
Educação Infantil	6.823	6.823	2.566	344	0,00	5,04	6.479
Direitos Individuais, Coletivos e Difusos	13.596	13.596	0	0	0,00	0,00	13.596
Desenvolvimento Científico	150	150	0	0	0,00	0,00	150
ADMINISTRAÇÃO	12.016.433	12.016.433	1.122.927	375.824	1,03	3,13	11.640.609
Representação Judicial e Extrajudicial	1.475	1.475	4	0	0,00	0,00	1.475
Planejamento e Orçamento	54.641	54.641	30	0	0,00	0,00	54.641
Administração Geral	6.244.145	6.244.145	1.056.297	351.805	0,96	5,63	5.892.340
Administração Financeira	34.142	34.142	5	0	0,00	0,00	34.142
Controle Interno	16.155	16.155	17	0	0,00	0,00	16.155
Normatização e Fiscalização	800.716	800.716	303	3	0,00	0,00	800.713
Tecnologia da Informação	696.004	696.004	2.123	0	0,00	0,00	696.004
Ordenamento Territorial	13.979	13.979	0	0	0,00	0,00	13.979
Formação de Recursos Humanos	53.997	53.997	503	200	0,00	0,37	53.797
Administração de Receitas	77.270	77.270	1.359	0	0,00	0,00	77.270
Administração de Concessões	60	60	0	0	0,00	0,00	60
Comunicação Social	197.124	197.124	0	0	0,00	0,00	197.124
Informação e Inteligência	79.558	79.558	0	0	0,00	0,00	79.558
Cooperação Internacional	8.284	8.284	0	0	0,00	0,00	8.284
Previdência Complementar	50.281	50.281	21.555	1.755	0,00	3,49	48.526
Atenção Básica	90.632	90.632	2.029	1.355	0,00	1,50	89.277
Suporte Profilático e Terapêutico	5.551	5.551	0	0	0,00	0,00	5.551
Alimentação e Nutrição	122.891	122.891	22.637	11.447	0,03	9,31	111.444
Proteção e Benefícios ao Trabalhador	32.926	32.926	7.209	2.290	0,01	6,95	30.636
Ensino Superior	676	676	0	0	0,00	0,00	676
Educação Infantil	13.134	13.134	401	121	0,00	0,92	13.013
Patrimônio Histórico, Artístico e Arqueológico	962	962	0	0	0,00	0,00	962
Direitos Individuais, Coletivos e Difusos	888	888	0	0	0,00	0,00	888
Desenvolvimento Científico	29.569	29.569	0	0	0,00	0,00	29.569
Difusão do Conhecimento Científico e Tecnológico	5.158	5.158	6	0	0,00	0,00	5.158
Serviços Financeiros	114.325	114.325	0	0	0,00	0,00	114.325
Telecomunicações	69.010	69.010	1.245	1.190	0,00	1,72	67.820
Transferências	154.506	154.506	0	0	0,00	0,00	154.506
Outros Encargos Especiais	3.048.374	3.048.374	7.204	5.658	0,02	0,19	3.042.716

FONTE: SIAFI - STN/CCONT/GEINC

Continua (3/17)



GOVERNO FEDERAL
RELATÓRIO RESUMIDO DA EXECUÇÃO ORÇAMENTÁRIA
DEMONSTRATIVO DA EXECUÇÃO DAS DESPESAS POR FUNÇÃO/SUBFUNÇÃO
ORÇAMENTOS FISCAL E DA SEGURIDADE SOCIAL
JANEIRO DE 2005

LRF, Art. 52, inciso II, alínea "c" - Anexo II

R\$ milhares

FUNÇÃO/SUBFUNÇÃO	DOTAÇÃO INICIAL	DOTAÇÃO ATUALIZADA (a)	DESPESAS EMPENHADAS		DESPESAS LIQUIDADAS		SALDO (a-e)
			Até o Bimestre (c)	Até o Bimestre (e)	% (e/total e)	% (e/a)	
DEFESA NACIONAL	14.586.614	14.586.614	6.467.494	750.803	2,06	5,15	13.835.811
Administração Geral	9.782.339	9.782.339	6.416.460	728.726	2,00	7,45	9.053.613
Normalização e Fiscalização	24.811	24.811	0	0	0,00	0,00	24.811
Tecnologia da Informação	46.277	46.277	0	0	0,00	0,00	46.277
Formação de Recursos Humanos	76.368	76.368	332	0	0,00	0,00	76.368
Defesa Aérea	1.288.443	1.288.443	0	0	0,00	0,00	1.288.443
Defesa Naval	690.512	690.512	0	0	0,00	0,00	690.512
Defesa Terrestre	509.047	509.047	0	0	0,00	0,00	509.047
Informação e Inteligência	1.439	1.439	0	0	0,00	0,00	1.439
Cooperação Internacional	14.349	14.349	0	0	0,00	0,00	14.349
Assistência Comunitária	260.013	260.013	0	0	0,00	0,00	260.013
Atenção Básica	26.481	26.481	650	601	0,00	2,27	25.880
Assistência Hospitalar e Ambulatorial	580.626	580.626	282	0	0,00	0,00	580.626
Suporte Profilático e Terapêutico	3.714	3.714	0	0	0,00	0,00	3.714
Alimentação e Nutrição	444.849	444.849	10.135	2.808	0,01	0,63	442.041
Proteção e Benefícios ao Trabalhador	178.479	178.479	37.281	16.516	0,05	9,25	161.963
Empregabilidade	12.991	12.991	0	0	0,00	0,00	12.991
Ensino Fundamental	1.864	1.864	0	0	0,00	0,00	1.864
Ensino Médio	1.669	1.669	0	0	0,00	0,00	1.669
Ensino Superior	13.493	13.493	0	0	0,00	0,00	13.493
Educação Infantil	61.334	61.334	2.354	2.152	0,01	3,51	59.182
Educação de Jovens e Adultos	200	200	0	0	0,00	0,00	200
Patrimônio Histórico, Artístico e Arqueológico	2.454	2.454	0	0	0,00	0,00	2.454
Direitos Individuais, Coletivos e Difusos	17	17	0	0	0,00	0,00	17
Infra-Estrutura Urbana	94.057	94.057	0	0	0,00	0,00	94.057
Habituação Urbana	13.000	13.000	0	0	0,00	0,00	13.000
Controle Ambiental	40	40	0	0	0,00	0,00	40
Meteorologia	1.254	1.254	0	0	0,00	0,00	1.254
Desenvolvimento Científico	27.879	27.879	0	0	0,00	0,00	27.879
Desenvolvimento Tecnológico e Engenharia	96.907	96.907	0	0	0,00	0,00	96.907
Promoção Industrial	700	700	0	0	0,00	0,00	700
Produção Industrial	1.500	1.500	0	0	0,00	0,00	1.500
Promoção Comercial	3.483	3.483	0	0	0,00	0,00	3.483
Telecomunicações	18.197	18.197	0	0	0,00	0,00	18.197
Energia Elétrica	75	75	0	0	0,00	0,00	75
Transporte Aéreo	285.331	285.331	0	0	0,00	0,00	285.331

FONTE: SIAFI - STN/CONT/GEINC

Continua (4/17)

Continuação

GOVERNO FEDERAL
 RELATÓRIO RESUMIDO DA EXECUÇÃO ORÇAMENTÁRIA
DEMONSTRATIVO DA EXECUÇÃO DAS DESPESAS POR FUNÇÃO/SUBFUNÇÃO
 ORÇAMENTOS FISCAL E DA SEGURIDADE SOCIAL
 JANEIRO DE 2005

LRF, Art. 52, inciso II, alínea "c" - Anexo II

R\$ milhares

FUNÇÃO/SUBFUNÇÃO	DOTAÇÃO INICIAL	DOTAÇÃO ATUALIZADA (a)	DESPESAS EMPENHADAS		DESPESAS LIQUIDADAS		SALDO (a-e)
			Até o Bimestre (c)	Até o Bimestre (e)	% (e/total e)	% (e/a)	
Transporte Rodoviário	549	549	0	0	0,00	0,00	549
Transporte Hidroviário	6.878	6.878	0	0	0,00	0,00	6.878
Transferências	13.295	13.295	0	0	0,00	0,00	13.295
Outros Encargos Especiais	1.700	1.700	0	0	0,00	0,00	1.700
SEGURANÇA PÚBLICA	3.378.054	3.378.054	819.564	129.728	0,36	3,84	3.248.326
Administração Geral	2.255.453	2.255.453	792.851	125.210	0,34	5,55	2.130.243
Normalização e Fiscalização	1.000	1.000	0	0	0,00	0,00	1.000
Tecnologia da Informação	85.217	85.217	0	0	0,00	0,00	85.217
Formação de Recursos Humanos	76.420	76.420	0	0	0,00	0,00	76.420
Comunicação Social	170	170	0	0	0,00	0,00	170
Policiamento	635.697	635.697	57	0	0,00	0,00	635.697
Defesa Civil	157.232	157.232	0	0	0,00	0,00	157.232
Informação e Inteligência	64.295	64.295	0	0	0,00	0,00	64.295
Cooperação Internacional	3.255	3.255	0	0	0,00	0,00	3.255
Atenção Básica	25.720	25.720	0	0	0,00	0,00	25.720
Alimentação e Nutrição	38.830	38.830	19.280	3.642	0,01	9,38	35.188
Proteção e Benefícios ao Trabalhador	13.718	13.718	7.174	876	0,00	6,39	12.842
Educação Infantil	11.222	11.222	200	0	0,00	0,00	11.222
Direitos Individuais, Coletivos e Difusos	50	50	0	0	0,00	0,00	50
Desenvolvimento Tecnológico e Engenharia	3.800	3.800	0	0	0,00	0,00	3.800
Telecomunicações	5.975	5.975	2	0	0,00	0,00	5.975
RELAÇÕES EXTERIORES	1.437.801	1.437.801	37.489	34.583	0,09	2,41	1.403.218
Administração Geral	566.956	566.956	36.696	33.959	0,09	5,99	532.997
Tecnologia da Informação	1.320	1.320	0	0	0,00	0,00	1.320
Formação de Recursos Humanos	4.238	4.238	0	0	0,00	0,00	4.238
Relações Diplomáticas	571.041	571.041	0	0	0,00	0,00	571.041
Cooperação Internacional	190.785	190.785	300	272	0,00	0,14	190.513
Atenção Básica	58.714	58.714	0	0	0,00	0,00	58.714
Alimentação e Nutrição	3.178	3.178	328	252	0,00	7,93	2.926
Proteção e Benefícios ao Trabalhador	1.202	1.202	140	84	0,00	6,99	1.118
Educação Infantil	296	296	25	15	0,00	5,07	281
Difusão Cultural	20.945	20.945	0	0	0,00	0,00	20.945
Difusão do Conhecimento Científico e Tecnológico	4.043	4.043	0	1	0,00	0,02	4.042
Promoção Comercial	13.983	13.983	0	0	0,00	0,00	13.983
Transferências	1.100	1.100	0	0	0,00	0,00	1.100
ASSISTÊNCIA SOCIAL	15.961.402	15.961.402	1.230.461	1.140.368	3,13	7,14	14.821.034

FONTE: SIAFI - STN/CCONT/GEINC

Continua (5/17)



GOVERNO FEDERAL
RELATÓRIO RESUMIDO DA EXECUÇÃO ORÇAMENTÁRIA
DEMONSTRATIVO DA EXECUÇÃO DAS DESPESAS POR FUNÇÃO/SUBFUNÇÃO
ORÇAMENTOS FISCAL E DA SEGURIDADE SOCIAL
JANEIRO DE 2005

LRF, Art. 52, inciso II, alínea "c" - Anexo II

R\$ milhares

FUNÇÃO/SUBFUNÇÃO	DOTAÇÃO INICIAL	DOTAÇÃO ATUALIZADA (a)	DESPESAS EMPENHADAS		DESPESAS LIQUIDADAS		SALDO (a-e)
			Até o Bimestre (c)	Até o Bimestre (e)	% (e/total e)	% (e/a)	
Planejamento e Orçamento	19.600	19.600	0	0	0,00	0,00	19.600
Administração Geral	55.686	55.686	1.083	1.074	0,00	1,93	54.612
Administração Financeira	17.976	17.976	0	0	0,00	0,00	17.976
Normatização e Fiscalização	2.700	2.700	0	0	0,00	0,00	2.700
Tecnologia da Informação	26.773	26.773	0	0	0,00	0,00	26.773
Formação de Recursos Humanos	6.328	6.328	0	0	0,00	0,00	6.328
Comunicação Social	10.000	10.000	0	0	0,00	0,00	10.000
Assistência ao Idoso	3.589.885	3.589.885	308.000	306.350	0,84	8,53	3.283.535
Assistência ao Portador de Deficiência	5.108.302	5.108.302	399.000	381.297	1,05	7,46	4.727.005
Assistência a Criança e ao Adolescente	932.989	932.989	0	0	0,00	0,00	932.989
Assistência Comunitária	421.933	421.933	0	0	0,00	0,00	421.933
Atenção Básica	309	309	0	0	0,00	0,00	309
Alimentação e Nutrição	428	428	39	34	0,00	7,94	394
Proteção e Benefícios ao Trabalhador	252	252	7	7	0,00	2,78	245
Educação Infantil	114	114	0	0	0,00	0,00	114
Saneamento Básico Rural	68.713	68.713	0	0	0,00	0,00	68.713
Abastecimento	208.882	208.882	0	0	0,00	0,00	208.882
Transferências	5.490.532	5.490.532	522.332	451.606	1,24	8,23	5.038.926
PREVIDÊNCIA SOCIAL	180.307.476	180.307.476	91.304.648	13.440.746	36,86	7,45	166.866.730
Representação Judicial e Extrajudicial	10.559	10.559	0	0	0,00	0,00	10.559
Planejamento e Orçamento	2.864	2.864	190	181	0,00	6,32	2.683
Administração Geral	2.331.518	2.331.518	142.603	137.638	0,38	5,90	2.193.880
Normatização e Fiscalização	40.020	40.020	0	0	0,00	0,00	40.020
Tecnologia da Informação	450.957	450.957	0	0	0,00	0,00	450.957
Formação de Recursos Humanos	19.925	19.925	0	0	0,00	0,00	19.925
Administração de Receitas	10.234	10.234	0	0	0,00	0,00	10.234
Comunicação Social	5.200	5.200	0	0	0,00	0,00	5.200
Cooperação Internacional	379	379	0	0	0,00	0,00	379
Previdência Básica	135.899.630	135.899.630	67.602.895	10.088.235	27,67	7,42	125.811.395
Previdência do Regime Estatutário	40.427.326	40.427.326	22.638.807	3.051.590	8,37	7,55	37.375.736
Previdência Complementar	3.597	3.597	0	0	0,00	0,00	3.597
Previdência Especial	866.401	866.401	822.537	154.986	0,43	17,89	711.415
Atenção Básica	111.739	111.739	0	0	0,00	0,00	111.739
Alimentação e Nutrição	69.274	69.274	67.404	5.525	0,02	7,98	63.749
Proteção e Benefícios ao Trabalhador	31.279	31.279	30.200	2.582	0,01	8,25	28.697
Educação Infantil	9.784	9.784	12	9	0,00	0,09	9.775

FONTE: SIAFI - STN/CONT/GEINC

Continua (6/17)



GOVERNO FEDERAL
RELATÓRIO RESUMIDO DA EXECUÇÃO ORÇAMENTÁRIA
DEMONSTRATIVO DA EXECUÇÃO DAS DESPESAS POR FUNÇÃO/SUBFUNÇÃO
ORÇAMENTOS FISCAL E DA SEGURIDADE SOCIAL
JANEIRO DE 2005

LRF, Art. 52, inciso II, alínea "c" - Anexo II

R\$ milhares

FUNÇÃO/SUBFUNÇÃO	DOTAÇÃO INICIAL	DOTAÇÃO ATUALIZADA (a)	DESPESAS EMPENHADAS		DESPESAS LIQUIDADAS		SALDO (a-e)
			Até o Bimestre (c)	Até o Bimestre (e)	% (e/total e)	% (e/a)	
Desenvolvimento Científico	1.527	1.527	0	0	0,00	0,00	1.527
Normalização e Qualidade	14.763	14.763	0	0	0,00	0,00	14.763
Transferências	500	500	0	0	0,00	0,00	500
SAÚDE	36.684.559	36.684.559	4.652.884	2.167.356	5,94	5,91	34.517.203
Planejamento e Orçamento	8.106	8.106	0	0	0,00	0,00	8.106
Administração Geral	4.196.654	4.196.654	1.131.916	216.085	0,59	5,15	3.980.569
Controle Interno	5.510	5.510	65	0	0,00	0,00	5.510
Normatização e Fiscalização	20.855	20.855	27	4	0,00	0,02	20.851
Tecnologia da Informação	184.927	184.927	0	0	0,00	0,00	184.927
Formação de Recursos Humanos	186.101	186.101	7.856	2.335	0,01	1,25	183.766
Comunicação Social	104.789	104.789	0	0	0,00	0,00	104.789
Informação e Inteligência	92.186	92.186	94	0	0,00	0,00	92.186
Cooperação Internacional	63.700	63.700	0	0	0,00	0,00	63.700
Previdência Complementar	6.509	6.509	2.551	196	0,00	3,01	6.313
Atenção Básica	5.889.807	5.889.807	594.465	386.626	1,06	6,56	5.503.181
Assistência Hospitalar e Ambulatorial	17.792.705	17.792.705	2.674.492	1.384.734	3,80	7,78	16.407.971
Suporte Profilático e Terapêutico	3.198.265	3.198.265	63.561	49.518	0,14	1,55	3.148.747
Vigilância Sanitária	210.903	210.903	2.400	2.269	0,01	1,08	208.634
Vigilância Epidemiológica	2.023.671	2.023.671	62.249	61.954	0,17	3,06	1.961.717
Alimentação e Nutrição	197.803	197.803	82.186	58.006	0,16	29,33	139.797
Proteção e Benefícios ao Trabalhador	70.964	70.964	26.159	4.330	0,01	6,10	66.634
Ensino Superior	105.704	105.704	1.287	0	0,00	0,00	105.704
Educação Infantil	15.742	15.742	369	300	0,00	1,91	15.442
Direitos Individuais, Coletivos e Difusos	9.920	9.920	0	0	0,00	0,00	9.920
Assistência aos Povos Indígenas	4.285	4.285	0	0	0,00	0,00	4.285
Saneamento Básico Rural	87.540	87.540	0	0	0,00	0,00	87.540
Saneamento Básico Urbano	826.392	826.392	0	0	0,00	0,00	826.392
Preservação e Conservação Ambiental	4.414	4.414	0	0	0,00	0,00	4.414
Desenvolvimento Científico	164.087	164.087	985	589	0,00	0,36	163.498
Desenvolvimento Tecnológico e Engenharia	58.398	58.398	0	0	0,00	0,00	58.398
Difusão do Conhecimento Científico e Tecnológico	22.118	22.118	419	354	0,00	1,60	21.764
Transferências	1.129.504	1.129.504	0	0	0,00	0,00	1.129.504
Outros Encargos Especiais	3.000	3.000	1.803	56	0,00	1,87	2.944
TRABALHO	12.149.850	12.149.850	8.853.413	534.507	1,47	4,40	11.615.343
Planejamento e Orçamento	150	150	0	0	0,00	0,00	150
Administração Geral	857.251	857.251	569.937	38.062	0,10	4,44	819.189

FONTE: SIAFI - STN/CCONT/GEINC

Continua (7/17)



GOVERNO FEDERAL
RELATÓRIO RESUMIDO DA EXECUÇÃO ORÇAMENTÁRIA
DEMONSTRATIVO DA EXECUÇÃO DAS DESPESAS POR FUNÇÃO/SUBFUNÇÃO
ORÇAMENTOS FISCAL E DA SEGURIDADE SOCIAL
JANEIRO DE 2005

LRF, Art. 52, inciso II, alínea "c" - Anexo II

R\$ milhares

FUNÇÃO/SUBFUNÇÃO	DOTAÇÃO INICIAL	DOTAÇÃO ATUALIZADA (a)	DESPESAS EMPENHADAS		DESPESAS LIQUIDADAS		SALDO (a-e)
			Até o Bimestre (c)	Até o Bimestre (e)	% (e/total e)	% (e/a)	
Administração Financeira	88.192	88.192	0	0	0,00	0,00	88.192
Normatização e Fiscalização	21.036	21.036	0	0	0,00	0,00	21.036
Tecnologia da Informação	92.500	92.500	0	0	0,00	0,00	92.500
Formação de Recursos Humanos	5.490	5.490	0	0	0,00	0,00	5.490
Comunicação Social	5.583	5.583	0	0	0,00	0,00	5.583
Cooperação Internacional	117	117	0	0	0,00	0,00	117
Atenção Básica	13.367	13.367	0	0	0,00	0,00	13.367
Alimentação e Nutrição	12.381	12.381	12.381	917	0,00	7,41	11.464
Proteção e Benefícios ao Trabalhador	10.636.866	10.636.866	8.271.095	495.528	1,36	4,66	10.141.338
Relações de Trabalho	7.513	7.513	0	0	0,00	0,00	7.513
Empregabilidade	381.853	381.853	0	0	0,00	0,00	381.853
Fomento ao Trabalho	13.745	13.745	0	0	0,00	0,00	13.745
Educação Infantil	1.542	1.542	0	0	0,00	0,00	1.542
Direitos Individuais, Coletivos e Difusos	1.842	1.842	0	0	0,00	0,00	1.842
Desenvolvimento Científico	7.595	7.595	0	0	0,00	0,00	7.595
Difusão do Conhecimento Científico e Tecnológico	979	979	0	0	0,00	0,00	979
Normalização e Qualidade	934	934	0	0	0,00	0,00	934
Transferências	907	907	0	0	0,00	0,00	907
Outros Encargos Especiais	7	7	0	0	0,00	0,00	7
EDUCAÇÃO	17.309.503	17.309.503	7.335.574	632.116	1,73	3,65	16.677.387
Planejamento e Orçamento	474.227	474.227	0	0	0,00	0,00	474.227
Administração Geral	332.916	332.916	72.042	8.597	0,02	2,58	324.319
Administração Financeira	63.050	63.050	0	0	0,00	0,00	63.050
Tecnologia da Informação	128.857	128.857	0	0	0,00	0,00	128.857
Formação de Recursos Humanos	78.831	78.831	82	0	0,00	0,00	78.831
Administração de Receitas	22.000	22.000	0	0	0,00	0,00	22.000
Comunicação Social	12.150	12.150	0	0	0,00	0,00	12.150
Cooperação Internacional	14.115	14.115	0	0	0,00	0,00	14.115
Assistência a Criança e ao Adolescente	2.923	2.923	0	0	0,00	0,00	2.923
Atenção Básica	12.673	12.673	161	3	0,00	0,02	12.670
Assistência Hospitalar e Ambulatorial	326.874	326.874	208.116	22.762	0,06	6,96	304.112
Suporte Profilático e Terapêutico	1.501	1.501	0	0	0,00	0,00	1.501
Alimentação e Nutrição	1.425.431	1.425.431	257.128	21.248	0,06	1,49	1.404.183
Proteção e Benefícios ao Trabalhador	100.133	100.133	91.578	7.071	0,02	7,06	93.062
Ensino Fundamental	1.320.512	1.320.512	8.251	2	0,00	0,00	1.320.510
Ensino Médio	289.587	289.587	66.740	4.058	0,01	1,40	285.529

FONTE: SIAFI - STN/CCONT/GEINC

Continua (8/17)



GOVERNO FEDERAL
RELATÓRIO RESUMIDO DA EXECUÇÃO ORÇAMENTÁRIA
DEMONSTRATIVO DA EXECUÇÃO DAS DESPESAS POR FUNÇÃO/SUBFUNÇÃO
ORÇAMENTOS FISCAL E DA SEGURIDADE SOCIAL
JANEIRO DE 2005

LRF, Art. 52, inciso II, alínea "c" - Anexo II

R\$ milhares

FUNÇÃO/SUBFUNÇÃO	DOTAÇÃO INICIAL	DOTAÇÃO ATUALIZADA (a)	DESPESAS EMPENHADAS		DESPESAS LIQUIDADAS		SALDO (a-e)
			Até o Bimestre (c)	Até o Bimestre (e)	% (e/total e)	% (e/a)	
Ensino Profissional	1.096.392	1.096.392	449.484	50.667	0,14	4,62	1.045.725
Ensino Superior	8.857.250	8.857.250	5.414.929	515.510	1,41	5,82	8.341.740
Educação Infantil	53.244	53.244	12.328	937	0,00	1,76	52.307
Educação de Jovens e Adultos	631.850	631.850	0	0	0,00	0,00	631.850
Educação Especial	71.479	71.479	16.928	1.256	0,00	1,76	70.223
Patrimônio Histórico, Artístico e Arqueológico	540	540	0	0	0,00	0,00	540
Difusão Cultural	50.324	50.324	0	0	0,00	0,00	50.324
Direitos Individuais, Coletivos e Difusos	24.069	24.069	0	0	0,00	0,00	24.069
Desenvolvimento Científico	66.409	66.409	0	5	0,00	0,01	66.404
Desenvolvimento Tecnológico e Engenharia	1.324	1.324	0	0	0,00	0,00	1.324
Difusão do Conhecimento Científico e Tecnológico	78.020	78.020	4	0	0,00	0,00	78.020
Lazer	28.605	28.605	0	0	0,00	0,00	28.605
Outros Encargos Especiais	1.744.217	1.744.217	737.803	0	0,00	0,00	1.744.217
CULTURA	584.668	584.668	90.173	7.976	0,02	1,36	576.692
Planejamento e Orçamento	7.258	7.258	0	0	0,00	0,00	7.258
Administração Geral	171.305	171.305	87.393	7.277	0,02	4,25	164.028
Normatização e Fiscalização	2.360	2.360	0	0	0,00	0,00	2.360
Formação de Recursos Humanos	9.492	9.492	0	0	0,00	0,00	9.492
Comunicação Social	190	190	0	0	0,00	0,00	190
Cooperação Internacional	796	796	0	0	0,00	0,00	796
Atenção Básica	5.874	5.874	0	0	0,00	0,00	5.874
Alimentação e Nutrição	4.216	4.216	1.764	426	0,00	10,10	3.790
Proteção e Benefícios ao Trabalhador	2.392	2.392	953	264	0,00	11,04	2.128
Educação Infantil	434	434	63	9	0,00	2,07	425
Patrimônio Histórico, Artístico e Arqueológico	100.417	100.417	0	0	0,00	0,00	100.417
Difusão Cultural	274.575	274.575	0	0	0,00	0,00	274.575
Direitos Individuais, Coletivos e Difusos	127	127	0	0	0,00	0,00	127
Produção Industrial	4.642	4.642	0	0	0,00	0,00	4.642
Promoção Comercial	560	560	0	0	0,00	0,00	560
Transferências	30	30	0	0	0,00	0,00	30
DIREITOS DA CIDADANIA	1.047.376	1.047.376	117.640	8.929	0,02	0,85	1.038.447
Administração Geral	235.793	235.793	109.246	8.274	0,02	3,51	227.519
Normatização e Fiscalização	6.118	6.118	0	0	0,00	0,00	6.118
Tecnologia da Informação	1.710	1.710	0	0	0,00	0,00	1.710
Formação de Recursos Humanos	20.140	20.140	0	0	0,00	0,00	20.140
Comunicação Social	5.890	5.890	0	0	0,00	0,00	5.890

FONTE: SIAFI - STN/CCONT/GEINC

Continua (9/17)

Continuação

GOVERNO FEDERAL
 RELATÓRIO RESUMIDO DA EXECUÇÃO ORÇAMENTÁRIA
DEMONSTRATIVO DA EXECUÇÃO DAS DESPESAS POR FUNÇÃO/SUBFUNÇÃO
 ORÇAMENTOS FISCAL E DA SEGURIDADE SOCIAL
 JANEIRO DE 2005

LRF, Art. 52, inciso II, alínea "c" - Anexo II

R\$ milhares

FUNÇÃO/SUBFUNÇÃO	DOTAÇÃO INICIAL	DOTAÇÃO ATUALIZADA (a)	DESPESAS EMPENHADAS		DESPESAS LIQUIDADAS		SALDO (a-e)
			Até o Bimestre (c)	Até o Bimestre (e)	% (e/total e)	% (e/a)	
Assistência ao Idoso	2.175	2.175	0	0	0,00	0,00	2.175
Assistência ao Portador de Deficiência	200	200	0	0	0,00	0,00	200
Assistência a Criança e ao Adolescente	86.872	86.872	0	0	0,00	0,00	86.872
Assistência Comunitária	6.029	6.029	0	0	0,00	0,00	6.029
Atenção Básica	6.036	6.036	29	0	0,00	0,00	6.036
Alimentação e Nutrição	7.329	7.329	7.140	561	0,00	7,65	6.768
Proteção e Benefícios ao Trabalhador	3.128	3.128	1.201	86	0,00	2,75	3.042
Educação Infantil	1.515	1.515	24	8	0,00	0,53	1.507
Educação de Jovens e Adultos	284.734	284.734	0	0	0,00	0,00	284.734
Custódia e Reintegração Social	251.953	251.953	0	0	0,00	0,00	251.953
Direitos Individuais, Coletivos e Difusos	56.806	56.806	0	0	0,00	0,00	56.806
Assistência aos Povos Indígenas	64.543	64.543	0	0	0,00	0,00	64.543
Preservação e Conservação Ambiental	250	250	0	0	0,00	0,00	250
Desenvolvimento Científico	1.255	1.255	0	0	0,00	0,00	1.255
Transferências	4.650	4.650	0	0	0,00	0,00	4.650
Outros Encargos Especiais	250	250	0	0	0,00	0,00	250
URBANISMO	2.678.404	2.678.404	178.701	18.568	0,05	0,69	2.659.836
Planejamento e Orçamento	21.874	21.874	0	0	0,00	0,00	21.874
Administração Geral	59.731	59.731	10.268	981	0,00	1,64	58.750
Normatização e Fiscalização	439	439	0	0	0,00	0,00	439
Tecnologia da Informação	43.973	43.973	0	0	0,00	0,00	43.973
Formação de Recursos Humanos	6.355	6.355	0	0	0,00	0,00	6.355
Comunicação Social	19.177	19.177	0	0	0,00	0,00	19.177
Previdência Complementar	4.935	4.935	4.935	271	0,00	5,49	4.664
Atenção Básica	8.526	8.526	392	270	0,00	3,17	8.256
Alimentação e Nutrição	17.188	17.188	1.658	667	0,00	3,88	16.521
Proteção e Benefícios ao Trabalhador	2.578	2.578	784	130	0,00	5,04	2.448
Educação Infantil	999	999	83	60	0,00	6,01	939
Infra-Estrutura Urbana	1.730.986	1.730.986	0	0	0,00	0,00	1.730.986
Serviços Urbanos	19.227	19.227	0	0	0,00	0,00	19.227
Transportes Coletivos Urbanos	715.376	715.376	160.581	16.189	0,04	2,26	699.187
Habitação Urbana	26.790	26.790	0	0	0,00	0,00	26.790
Saneamento Básico Urbano	250	250	0	0	0,00	0,00	250
HABITAÇÃO	721.556	721.556	0	0	0,00	0,00	721.556
Administração Geral	621	621	0	0	0,00	0,00	621
Tecnologia da Informação	300	300	0	0	0,00	0,00	300

FONTE: SIAFI - STN/CCONT/GEINC

Continua (10/17)



GOVERNO FEDERAL
RELATÓRIO RESUMIDO DA EXECUÇÃO ORÇAMENTÁRIA
DEMONSTRATIVO DA EXECUÇÃO DAS DESPESAS POR FUNÇÃO/SUBFUNÇÃO
ORÇAMENTOS FISCAL E DA SEGURIDADE SOCIAL
JANEIRO DE 2005

LRF, Art. 52, inciso II, alínea "c" - Anexo II

R\$ milhares

FUNÇÃO/SUBFUNÇÃO	DOTAÇÃO INICIAL	DOTAÇÃO ATUALIZADA (a)	DESPESAS EMPENHADAS		DESPESAS LIQUIDADAS		SALDO (a-e)
			Até o Bimestre (c)	Até o Bimestre (e)	% (e/total e)	% (e/a)	
Cooperação Internacional	200	200	0	0	0,00	0,00	200
Infra-Estrutura Urbana	60.150	60.150	0	0	0,00	0,00	60.150
Serviços Urbanos	200	200	0	0	0,00	0,00	200
Habituação Urbana	209.645	209.645	0	0	0,00	0,00	209.645
Normalização e Qualidade	440	440	0	0	0,00	0,00	440
Outros Encargos Especiais	450.000	450.000	0	0	0,00	0,00	450.000
SANEAMENTO	196.657	196.657	0	0	0,00	0,00	196.657
Saneamento Básico Urbano	196.657	196.657	0	0	0,00	0,00	196.657
GESTÃO AMBIENTAL	2.512.080	2.512.080	419.878	34.330	0,09	1,37	2.477.750
Planejamento e Orçamento	11.279	11.279	0	0	0,00	0,00	11.279
Administração Geral	672.581	672.581	409.904	32.994	0,09	4,91	639.587
Normatização e Fiscalização	30.519	30.519	0	0	0,00	0,00	30.519
Tecnologia da Informação	15.289	15.289	0	0	0,00	0,00	15.289
Ordenamento Territorial	2.872	2.872	0	0	0,00	0,00	2.872
Formação de Recursos Humanos	19.741	19.741	0	0	0,00	0,00	19.741
Comunicação Social	3.389	3.389	0	0	0,00	0,00	3.389
Policimento	1.052	1.052	0	0	0,00	0,00	1.052
Cooperação Internacional	4.674	4.674	0	0	0,00	0,00	4.674
Atenção Básica	11.359	11.359	0	0	0,00	0,00	11.359
Alimentação e Nutrição	9.303	9.303	8.363	1.178	0,00	12,66	8.125
Proteção e Benefícios ao Trabalhador	1.960	1.960	1.505	75	0,00	3,83	1.885
Fomento ao Trabalho	215	215	0	0	0,00	0,00	215
Educação Infantil	1.568	1.568	106	83	0,00	5,29	1.485
Patrimônio Histórico, Artístico e Arqueológico	2.035	2.035	0	0	0,00	0,00	2.035
Difusão Cultural	2.217	2.217	0	0	0,00	0,00	2.217
Assistência aos Povos Indígenas	300	300	0	0	0,00	0,00	300
Saneamento Básico Rural	6.287	6.287	0	0	0,00	0,00	6.287
Saneamento Básico Urbano	3.496	3.496	0	0	0,00	0,00	3.496
Preservação e Conservação Ambiental	220.565	220.565	0	0	0,00	0,00	220.565
Controle Ambiental	72.306	72.306	0	0	0,00	0,00	72.306
Recuperação de Áreas Degradadas	21.760	21.760	0	0	0,00	0,00	21.760
Recursos Hídricos	1.333.134	1.333.134	0	0	0,00	0,00	1.333.134
Desenvolvimento Científico	1.274	1.274	0	0	0,00	0,00	1.274
Desenvolvimento Tecnológico e Engenharia	195	195	0	0	0,00	0,00	195
Difusão do Conhecimento Científico e Tecnológico	6.694	6.694	0	0	0,00	0,00	6.694
Promoção da Produção Vegetal	7.812	7.812	0	0	0,00	0,00	7.812

FONTE: SIAFI - STN/CCONT/GEINC

Continua (11/17)

Continuação

GOVERNO FEDERAL
 RELATÓRIO RESUMIDO DA EXECUÇÃO ORÇAMENTÁRIA
DEMONSTRATIVO DA EXECUÇÃO DAS DESPESAS POR FUNÇÃO/SUBFUNÇÃO
 ORÇAMENTOS FISCAL E DA SEGURIDADE SOCIAL
 JANEIRO DE 2005

LRF, Art. 52, inciso II, alínea "c" - Anexo II

R\$ milhares

FUNÇÃO/SUBFUNÇÃO	DOTAÇÃO INICIAL	DOTAÇÃO ATUALIZADA (a)	DESPESAS EMPENHADAS		DESPESAS LIQUIDADAS		SALDO (a-e)
			Até o Bimestre (c)	Até o Bimestre (e)	% (e/total e)	% (e/a)	
Extensão Rural	1.268	1.268	0	0	0,00	0,00	1.268
Reforma Agrária	43.750	43.750	0	0	0,00	0,00	43.750
Turismo	3.186	3.186	0	0	0,00	0,00	3.186
CIÊNCIA E TECNOLOGIA	3.867.239	3.867.239	334.235	55.278	0,15	1,43	3.811.961
Planejamento e Orçamento	6.332	6.332	0	0	0,00	0,00	6.332
Administração Geral	752.536	752.536	257.538	45.654	0,13	6,07	706.882
Normatização e Fiscalização	5.308	5.308	0	0	0,00	0,00	5.308
Tecnologia da Informação	41.294	41.294	0	0	0,00	0,00	41.294
Formação de Recursos Humanos	76.497	76.497	0	0	0,00	0,00	76.497
Comunicação Social	4.850	4.850	0	0	0,00	0,00	4.850
Defesa Civil	637	637	0	0	0,00	0,00	637
Cooperação Internacional	14.356	14.356	0	0	0,00	0,00	14.356
Previdência Complementar	5.327	5.327	5.327	525	0,00	9,86	4.802
Atenção Básica	21.776	21.776	9.933	614	0,00	2,82	21.162
Suporte Profilático e Terapêutico	40.123	40.123	0	0	0,00	0,00	40.123
Alimentação e Nutrição	21.835	21.835	13.833	1.194	0,00	5,47	20.641
Proteção e Benefícios ao Trabalhador	15.868	15.868	4.844	298	0,00	1,88	15.570
Educação Infantil	1.594	1.594	963	42	0,00	2,63	1.552
Infra-Estrutura Urbana	120	120	0	0	0,00	0,00	120
Controle Ambiental	6.729	6.729	0	0	0,00	0,00	6.729
Meteorologia	1.050	1.050	0	0	0,00	0,00	1.050
Desenvolvimento Científico	411.886	411.886	15	11	0,00	0,00	411.875
Desenvolvimento Tecnológico e Engenharia	953.224	953.224	104	0	0,00	0,00	953.224
Difusão do Conhecimento Científico e Tecnológico	406.394	406.394	0	0	0,00	0,00	406.394
Produção Industrial	400.458	400.458	7.862	5.650	0,02	1,41	394.808
Mineração	25.560	25.560	42	10	0,00	0,04	25.550
Normalização e Qualidade	1.392	1.392	0	0	0,00	0,00	1.392
Transferências	652.093	652.093	33.774	1.280	0,00	0,20	650.813
AGRICULTURA	11.729.716	11.729.716	2.741.303	195.274	0,54	1,66	11.534.442
Administração Geral	1.589.044	1.589.044	609.257	106.003	0,29	6,67	1.483.041
Normatização e Fiscalização	47.754	47.754	56	23	0,00	0,05	47.731
Tecnologia da Informação	41.700	41.700	0	0	0,00	0,00	41.700
Ordenamento Territorial	4.850	4.850	0	0	0,00	0,00	4.850
Formação de Recursos Humanos	31.766	31.766	2	1	0,00	0,00	31.765
Comunicação Social	11.600	11.600	0	0	0,00	0,00	11.600
Cooperação Internacional	29.514	29.514	0	0	0,00	0,00	29.514

FONTE: SIAFI - STN/CCONT/GEINC

Continua (12/17)



GOVERNO FEDERAL
RELATÓRIO RESUMIDO DA EXECUÇÃO ORÇAMENTÁRIA
DEMONSTRATIVO DA EXECUÇÃO DAS DESPESAS POR FUNÇÃO/SUBFUNÇÃO
ORÇAMENTOS FISCAL E DA SEGURIDADE SOCIAL
JANEIRO DE 2005

LRF, Art. 52, inciso II, alínea "c" - Anexo II

R\$ milhares

FUNÇÃO/SUBFUNÇÃO	DOTAÇÃO INICIAL	DOTAÇÃO ATUALIZADA (a)	DESPESAS EMPENHADAS		DESPESAS LIQUIDADAS			SALDO (a-e)
			Até o Bimestre (c)	Até o Bimestre (e)	% (e/total e)	% (e/a)		
Previdência Complementar	68.640	68.640	48.217	4.430	0,01	6,45	64.210	
Atenção Básica	61.161	61.161	484	215	0,00	0,35	60.946	
Alimentação e Nutrição	55.945	55.945	4.171	3.964	0,01	7,09	51.981	
Proteção e Benefícios ao Trabalhador	13.570	13.570	1.093	1.060	0,00	7,81	12.510	
Ensino Profissional	1.200	1.200	0	0	0,00	0,00	1.200	
Educação Infantil	4.417	4.417	127	124	0,00	2,81	4.293	
Preservação e Conservação Ambiental	1.150	1.150	0	0	0,00	0,00	1.150	
Meteorologia	1.400	1.400	0	0	0,00	0,00	1.400	
Desenvolvimento Científico	1.800	1.800	0	0	0,00	0,00	1.800	
Desenvolvimento Tecnológico e Engenharia	161.308	161.308	1.448	1.143	0,00	0,71	160.165	
Difusão do Conhecimento Científico e Tecnológico	19.209	19.209	0	0	0,00	0,00	19.209	
Promoção da Produção Vegetal	1.268.153	1.268.153	0	0	0,00	0,00	1.268.153	
Promoção da Produção Animal	21.712	21.712	0	0	0,00	0,00	21.712	
Defesa Sanitária Vegetal	18.270	18.270	0	0	0,00	0,00	18.270	
Defesa Sanitária Animal	97.994	97.994	0	0	0,00	0,00	97.994	
Abastecimento	2.054.082	2.054.082	8.453	8.983	0,02	0,44	2.045.099	
Extensão Rural	283.353	283.353	0	0	0,00	0,00	283.353	
Irrigação	386.525	386.525	0	0	0,00	0,00	386.525	
Normalização e Qualidade	2.610	2.610	0	0	0,00	0,00	2.610	
Promoção Comercial	5.203	5.203	0	0	0,00	0,00	5.203	
Comercialização	200	200	0	0	0,00	0,00	200	
Serviços Financeiros	500	500	0	0	0,00	0,00	500	
Energia Elétrica	6.430	6.430	0	0	0,00	0,00	6.430	
Transferências	22.500	22.500	0	0	0,00	0,00	22.500	
Outros Encargos Especiais	5.416.156	5.416.156	2.067.995	69.328	0,19	1,28	5.346.828	
ORGANIZAÇÃO AGRÁRIA	4.024.094	4.024.094	187.258	19.368	0,05	0,48	4.004.726	
Planejamento e Orçamento	7.251	7.251	0	0	0,00	0,00	7.251	
Administração Geral	352.539	352.539	183.908	18.188	0,05	5,16	334.351	
Normatização e Fiscalização	55.096	55.096	0	0	0,00	0,00	55.096	
Tecnologia da Informação	7.793	7.793	0	0	0,00	0,00	7.793	
Ordenamento Territorial	153.273	153.273	0	0	0,00	0,00	153.273	
Formação de Recursos Humanos	177.231	177.231	1	0	0,00	0,00	177.231	
Comunicação Social	8.336	8.336	0	0	0,00	0,00	8.336	
Informação e Inteligência	694	694	0	0	0,00	0,00	694	
Atenção Básica	14.624	14.624	1.734	0	0,00	0,00	14.624	
Alimentação e Nutrição	11.297	11.297	1.042	782	0,00	6,92	10.515	

FONTE: SIAFI - STN/CCONT/GEINC

Continua (13/17)

Continuação

GOVERNO FEDERAL
 RELATÓRIO RESUMIDO DA EXECUÇÃO ORÇAMENTÁRIA
DEMONSTRATIVO DA EXECUÇÃO DAS DESPESAS POR FUNÇÃO/SUBFUNÇÃO
 ORÇAMENTOS FISCAL E DA SEGURIDADE SOCIAL
 JANEIRO DE 2005

LRF, Art. 52, inciso II, alínea "c" - Anexo II

R\$ milhares

FUNÇÃO/SUBFUNÇÃO	DOTAÇÃO INICIAL	DOTAÇÃO ATUALIZADA (a)	DESPESAS EMPENHADAS		DESPESAS LIQUIDADAS		SALDO (a-e)
			Até o Bimestre (c)	Até o Bimestre (e)	% (e/total e)	% (e/a)	
Proteção e Benefícios ao Trabalhador	6.146	6.146	434	398	0,00	6,48	5.748
Ensino Profissional	16.994	16.994	0	0	0,00	0,00	16.994
Ensino Superior	9.117	9.117	0	0	0,00	0,00	9.117
Educação Infantil	1.194	1.194	53	0	0,00	0,00	1.194
Educação de Jovens e Adultos	14.565	14.565	0	0	0,00	0,00	14.565
Direitos Individuais, Coletivos e Difusos	1.000	1.000	0	0	0,00	0,00	1.000
Desenvolvimento Tecnológico e Engenharia	2.500	2.500	0	0	0,00	0,00	2.500
Promoção da Produção Vegetal	1.060	1.060	0	0	0,00	0,00	1.060
Extensão Rural	59.783	59.783	0	0	0,00	0,00	59.783
Reforma Agrária	1.168.847	1.168.847	86	0	0,00	0,00	1.168.847
Promoção Comercial	25.154	25.154	0	0	0,00	0,00	25.154
Outros Encargos Especiais	1.929.600	1.929.600	0	0	0,00	0,00	1.929.600
INDÚSTRIA	1.482.399	1.482.399	139.859	31.449	0,09	2,12	1.450.950
Administração Geral	457.866	457.866	116.587	30.246	0,08	6,61	427.620
Normatização e Fiscalização	2.429	2.429	0	0	0,00	0,00	2.429
Tecnologia da Informação	29.925	29.925	0	0	0,00	0,00	29.925
Formação de Recursos Humanos	7.646	7.646	0	0	0,00	0,00	7.646
Administração de Concessões	1.176	1.176	0	0	0,00	0,00	1.176
Comunicação Social	1.833	1.833	0	0	0,00	0,00	1.833
Cooperação Internacional	2.622	2.622	0	0	0,00	0,00	2.622
Previdência Complementar	13.168	13.168	13.168	206	0,00	1,56	12.962
Atenção Básica	11.400	11.400	15	13	0,00	0,11	11.387
Alimentação e Nutrição	10.119	10.119	1.232	803	0,00	7,94	9.316
Proteção e Benefícios ao Trabalhador	4.005	4.005	280	164	0,00	4,09	3.841
Educação Infantil	1.178	1.178	50	17	0,00	1,44	1.161
Patrimônio Histórico, Artístico e Arqueológico	110	110	0	0	0,00	0,00	110
Desenvolvimento Tecnológico e Engenharia	13.790	13.790	0	0	0,00	0,00	13.790
Difusão do Conhecimento Científico e Tecnológico	3.955	3.955	0	0	0,00	0,00	3.955
Extensão Rural	500	500	0	0	0,00	0,00	500
Reforma Agrária	2.927	2.927	0	0	0,00	0,00	2.927
Promoção Industrial	46.093	46.093	0	0	0,00	0,00	46.093
Produção Industrial	1.520	1.520	0	0	0,00	0,00	1.520
Mineração	61.430	61.430	0	0	0,00	0,00	61.430
Propriedade Industrial	9.966	9.966	0	0	0,00	0,00	9.966
Normalização e Qualidade	189.065	189.065	8.527	0	0,00	0,00	189.065
Promoção Comercial	6.921	6.921	0	0	0,00	0,00	6.921

FONTE: SIAFI - STN/CONT/GEINC

Continua (14/17)



GOVERNO FEDERAL
RELATÓRIO RESUMIDO DA EXECUÇÃO ORÇAMENTÁRIA
DEMONSTRATIVO DA EXECUÇÃO DAS DESPESAS POR FUNÇÃO/SUBFUNÇÃO
ORÇAMENTOS FISCAL E DA SEGURIDADE SOCIAL
JANEIRO DE 2005

LRF, Art. 52, inciso II, alínea "c" - Anexo II

R\$ milhares

FUNÇÃO/SUBFUNÇÃO	DOTAÇÃO INICIAL	DOTAÇÃO ATUALIZADA (a)	DESPESAS EMPENHADAS		DESPESAS LIQUIDADAS		SALDO (a-e)
			Até o Bimestre (c)	Até o Bimestre (e)	% (e/total e)	% (e/a)	
Comércio Exterior	15.602	15.602	0	0	0,00	0,00	15.602
Serviços Financeiros	113	113	0	0	0,00	0,00	113
Transferências	1.650	1.650	0	0	0,00	0,00	1.650
Outros Encargos Especiais	585.390	585.390	0	0	0,00	0,00	585.390
COMÉRCIO E SERVIÇOS	3.879.897	3.879.897	51.497	1.114	0,00	0,03	3.878.783
Planejamento e Orçamento	6.070	6.070	0	0	0,00	0,00	6.070
Administração Geral	53.072	53.072	6.246	1.047	0,00	1,97	52.025
Normatização e Fiscalização	975	975	0	0	0,00	0,00	975
Tecnologia da Informação	8.084	8.084	0	0	0,00	0,00	8.084
Formação de Recursos Humanos	9.528	9.528	0	0	0,00	0,00	9.528
Comunicação Social	1.250	1.250	0	0	0,00	0,00	1.250
Cooperação Internacional	852	852	0	0	0,00	0,00	852
Atenção Básica	328	328	10	2	0,00	0,61	326
Alimentação e Nutrição	646	646	354	43	0,00	6,66	603
Proteção e Benefícios ao Trabalhador	393	393	240	20	0,00	5,09	373
Educação Infantil	75	75	20	2	0,00	2,67	73
Patrimônio Histórico, Artístico e Arqueológico	5.345	5.345	0	0	0,00	0,00	5.345
Desenvolvimento Científico	2.052	2.052	0	0	0,00	0,00	2.052
Promoção Industrial	586	586	0	0	0,00	0,00	586
Normalização e Qualidade	6.087	6.087	0	0	0,00	0,00	6.087
Promoção Comercial	33.980	33.980	0	0	0,00	0,00	33.980
Comercialização	400	400	0	0	0,00	0,00	400
Turismo	807.445	807.445	0	0	0,00	0,00	807.445
Outros Encargos Especiais	2.942.729	2.942.729	44.627	0	0,00	0,00	2.942.729
COMUNICAÇÕES	972.751	972.751	74.394	4.949	0,01	0,51	967.802
Planejamento e Orçamento	6.615	6.615	0	0	0,00	0,00	6.615
Administração Geral	334.998	334.998	59.750	4.533	0,01	1,35	330.465
Normatização e Fiscalização	88.148	88.148	1.374	18	0,00	0,02	88.130
Tecnologia da Informação	121.958	121.958	4.367	0	0,00	0,00	121.958
Formação de Recursos Humanos	27.947	27.947	487	112	0,00	0,40	27.835
Comunicação Social	18.801	18.801	0	0	0,00	0,00	18.801
Cooperação Internacional	5.664	5.664	0	0	0,00	0,00	5.664
Atenção Básica	40.214	40.214	5.990	0	0,00	0,00	40.214
Alimentação e Nutrição	4.202	4.202	1.781	202	0,00	4,81	4.000
Proteção e Benefícios ao Trabalhador	3.982	3.982	550	75	0,00	1,88	3.907
Educação Infantil	541	541	6	6	0,00	1,11	535

FONTE: SIAFI - STN/CCONT/GEINC

Continua (15/17)



GOVERNO FEDERAL
RELATÓRIO RESUMIDO DA EXECUÇÃO ORÇAMENTÁRIA
DEMONSTRATIVO DA EXECUÇÃO DAS DESPESAS POR FUNÇÃO/SUBFUNÇÃO
ORÇAMENTOS FISCAL E DA SEGURIDADE SOCIAL
JANEIRO DE 2005

LRF, Art. 52, inciso II, alínea "c" - Anexo II

R\$ milhares

FUNÇÃO/SUBFUNÇÃO	DOTAÇÃO INICIAL	DOTAÇÃO ATUALIZADA (a)	DESPESAS EMPENHADAS		DESPESAS LIQUIDADAS		SALDO (a-e)
			Até o Bimestre (c)	Até o Bimestre (e)	% (e/total e)	% (e/a)	
Desenvolvimento Tecnológico e Engenharia	160.376	160.376	0	0	0,00	0,00	160.376
Serviços Financeiros	850	850	0	0	0,00	0,00	850
Comunicações Postais	424	424	0	0	0,00	0,00	424
Telecomunicações	129.681	129.681	89	3	0,00	0,00	129.678
Outros Encargos Especiais	28.350	28.350	0	0	0,00	0,00	28.350
ENERGIA	766.260	766.260	80.180	3.620	0,01	0,47	762.640
Planejamento e Orçamento	128.358	128.358	0	0	0,00	0,00	128.358
Administração Geral	221.108	221.108	75.251	3.262	0,01	1,48	217.846
Normatização e Fiscalização	91.440	91.440	0	0	0,00	0,00	91.440
Formação de Recursos Humanos	13.310	13.310	0	0	0,00	0,00	13.310
Administração de Concessões	14.453	14.453	0	0	0,00	0,00	14.453
Comunicação Social	1.689	1.689	0	0	0,00	0,00	1.689
Cooperação Internacional	683	683	0	0	0,00	0,00	683
Atenção Básica	3.640	3.640	43	0	0,00	0,00	3.640
Alimentação e Nutrição	3.911	3.911	3.193	133	0,00	3,40	3.778
Proteção e Benefícios ao Trabalhador	2.051	2.051	1.502	60	0,00	2,93	1.991
Educação Infantil	537	537	11	7	0,00	1,30	530
Desenvolvimento Tecnológico e Engenharia	6.413	6.413	0	0	0,00	0,00	6.413
Normalização e Qualidade	22.176	22.176	0	0	0,00	0,00	22.176
Conservação de Energia	133	133	0	0	0,00	0,00	133
Energia Elétrica	106.238	106.238	180	158	0,00	0,15	106.080
Petróleo	20.120	20.120	0	0	0,00	0,00	20.120
Transferências	130.000	130.000	0	0	0,00	0,00	130.000
TRANSPORTE	8.186.589	8.186.589	83.547	14.248	0,04	0,17	8.172.341
Planejamento e Orçamento	29.190	29.190	0	0	0,00	0,00	29.190
Administração Geral	365.147	365.147	73.420	12.293	0,03	3,37	352.854
Normatização e Fiscalização	32.252	32.252	0	0	0,00	0,00	32.252
Tecnologia da Informação	9.940	9.940	0	0	0,00	0,00	9.940
Formação de Recursos Humanos	2.190	2.190	0	0	0,00	0,00	2.190
Administração de Concessões	9.801	9.801	0	0	0,00	0,00	9.801
Comunicação Social	5.620	5.620	0	0	0,00	0,00	5.620
Cooperação Internacional	335	335	0	0	0,00	0,00	335
Previdência Complementar	30	30	0	0	0,00	0,00	30
Atenção Básica	30.830	30.830	0	0	0,00	0,00	30.830
Alimentação e Nutrição	9.016	9.016	4.327	407	0,00	4,51	8.609
Proteção e Benefícios ao Trabalhador	5.813	5.813	2.569	264	0,00	4,54	5.549

FONTE: SIAFI - STN/CCONT/GEINC

Continua (16/17)



GOVERNO FEDERAL
RELATÓRIO RESUMIDO DA EXECUÇÃO ORÇAMENTÁRIA
DEMONSTRATIVO DA EXECUÇÃO DAS DESPESAS POR FUNÇÃO/SUBFUNÇÃO
ORÇAMENTOS FISCAL E DA SEGURIDADE SOCIAL
JANEIRO DE 2005

LRF, Art. 52, inciso II, alínea "c" - Anexo II

R\$ milhares

FUNÇÃO/SUBFUNÇÃO	DOTAÇÃO INICIAL	DOTAÇÃO ATUALIZADA (a)	DESPESAS EMPENHADAS		DESPESAS LIQUIDADAS		SALDO (a-e)
			Até o Bimestre (c)	Até o Bimestre (e)	% (e/total e)	% (e/a)	
Educação Infantil	1.107	1.107	0	0	0,00	0,00	1.107
Patrimônio Histórico, Artístico e Arqueológico	1.000	1.000	0	0	0,00	0,00	1.000
Controle Ambiental	41.529	41.529	0	0	0,00	0,00	41.529
Desenvolvimento Tecnológico e Engenharia	7.000	7.000	0	0	0,00	0,00	7.000
Promoção Industrial	984.143	984.143	0	0	0,00	0,00	984.143
Serviços Financeiros	14.760	14.760	0	0	0,00	0,00	14.760
Transporte Rodoviário	5.345.867	5.345.867	0	0	0,00	0,00	5.345.867
Transporte Ferroviário	176.681	176.681	0	0	0,00	0,00	176.681
Transporte Hidroviário	634.667	634.667	0	0	0,00	0,00	634.667
Transferências	30.000	30.000	0	0	0,00	0,00	30.000
Outros Encargos Especiais	449.671	449.671	3.231	1.284	0,00	0,29	448.387
DESPORTO E LAZER	631.348	631.348	6.567	653	0,00	0,10	630.695
Planejamento e Orçamento	3.285	3.285	0	0	0,00	0,00	3.285
Administração Geral	25.054	25.054	6.037	609	0,00	2,43	24.445
Tecnologia da Informação	200	200	0	0	0,00	0,00	200
Formação de Recursos Humanos	1.750	1.750	0	0	0,00	0,00	1.750
Comunicação Social	2.600	2.600	0	0	0,00	0,00	2.600
Atenção Básica	352	352	0	0	0,00	0,00	352
Alimentação e Nutrição	300	300	300	28	0,00	9,33	272
Proteção e Benefícios ao Trabalhador	190	190	190	12	0,00	6,32	178
Educação Infantil	40	40	40	4	0,00	10,00	36
Difusão do Conhecimento Científico e Tecnológico	420	420	0	0	0,00	0,00	420
Desporto de Rendimento	101.107	101.107	0	0	0,00	0,00	101.107
Desporto Comunitário	496.050	496.050	0	0	0,00	0,00	496.050
ENCARGOS ESPECIAIS	293.748.149	293.748.149	255.629.596	15.686.797	43,02	5,34	278.061.352
Serviços Financeiros	117.641	117.641	0	0	0,00	0,00	117.641
Serviço da Dívida Interna	139.653.386	139.653.386	140.810.925	6.147.148	16,86	4,40	133.506.238
Serviço da Dívida Externa	37.429.174	37.429.174	28.690.241	1.856.643	5,09	4,96	35.572.531
Transferências	87.483.826	87.483.826	72.418.946	6.642.052	18,22	7,59	80.841.774
Outros Encargos Especiais	29.064.122	29.064.122	13.709.484	1.040.954	2,86	3,58	28.023.168
RESERVA DE CONTINGÊNCIA	21.618.689	21.618.689	0	0	0,00	0,00	21.618.689
Reserva de Contingência	21.618.689	21.618.689	0	0	0,00	0,00	21.618.689
TOTAL	671.075.234	671.075.234	391.667.774	36.460.596	100,00	5,43	634.614.638

FONTE: SIAFI - STN/CCONT/GEINC

(17/17)

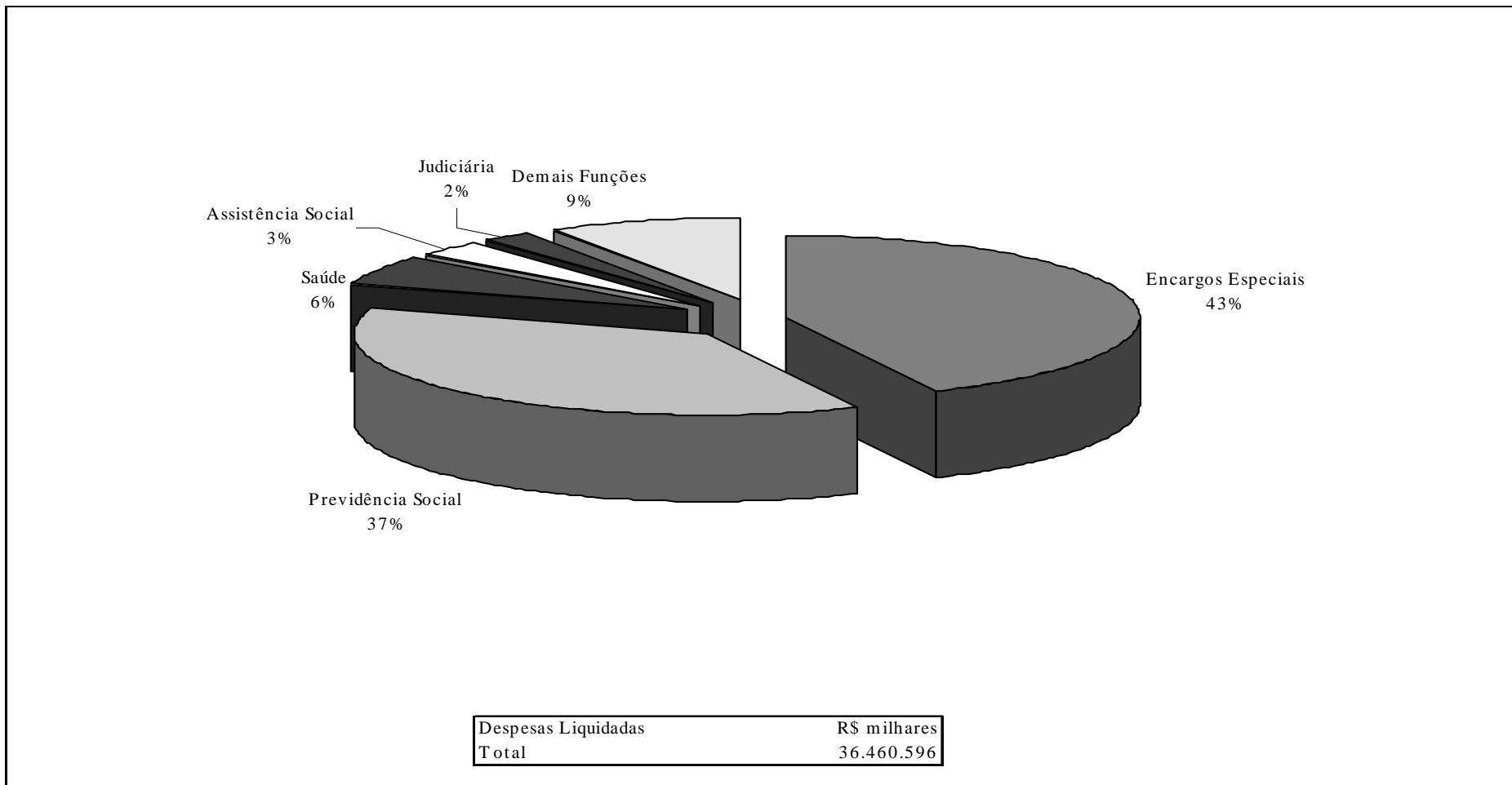
Notas:

a) Excetuados os valores do refinanciamento da Dívida Pública da União. Os valores de dotação demonstrados nas subfunções Refinanciamento da Dívida Interna e Refinanciamento da Dívida Externa referem-se a créditos ainda não detalhados nos elementos de despesa próprios de refinanciamento.

b) Eventual ocorrência de despesa realizada maior que a dotação da respectiva subfunção decorre de variação cambial.



GRÁFICO 2 - DESPESAS LIQUIDADAS DA UNIÃO POR FUNÇÃO
ORÇAMENTOS FISCAL E DA SEGURIDADE SOCIAL
JANEIRO DE 2005



FONTE: SIAFI - STN/CCONT/GEINC

Nota: Excetuados os valores do refinanciamento da Dívida Pública da União.

GOVERNO FEDERAL
RELATÓRIO RESUMIDO DA EXECUÇÃO ORÇAMENTÁRIA
DEMONSTRATIVO DA RECEITA CORRENTE LÍQUIDA
ORÇAMENTOS FISCAL E DA SEGURIDADE SOCIAL
FEVEREIRO/2004 A JANEIRO/ 2005

LR F, Art. 53, inciso I - Anexo III

ESPECIFICAÇÃO	EVOLUÇÃO DA RECEITA REALIZADA NOS ÚLTIMOS 12 MESES												TOTAL	PREVISÃO
	FEV/04	MAR/04	ABR/04	MAI/04	JUN/04	JUL/04	AGO/04	SET/04	OUT/04	NOV/04	DEZ/04	JAN/05	ÚLTIMOS	ATUALIZADA
													12 MESES	EXERCÍCIO ⁶
RECEITA CORRENTE (I)	32.207.733	34.544.513	37.309.704	34.787.411	35.702.926	39.586.913	37.110.850	36.232.209	39.709.497	36.382.261	49.454.387	44.576.418	457.604.822	514.206.446
Receita Tributária	10.018.423	11.346.892	12.173.344	9.365.082	8.934.455	10.188.363	9.384.219	10.692.165	10.168.168	8.820.951	15.295.677	13.354.787	129.742.526	147.418.884
Receita de Contribuições	18.907.894	19.498.524	21.339.766	20.842.844	23.222.174	24.784.550	21.990.728	23.548.601	24.763.611	23.927.497	29.677.102	25.947.369	278.450.660	318.753.568
Receita Patrimonial	1.557.352	1.060.994	739.866	2.111.812	891.877	753.941	2.193.562	634.471	942.426	1.243.597	2.309.640	625.418	15.064.956	13.799.462
Receita Agropecuária	1.440	1.040	2.025	1.250	1.340	1.972	1.642	2.024	1.966	2.134	1.638	1.601	20.072	19.349
Receita Industrial	13.784	30.942	31.567	28.119	21.595	20.095	16.270	34.222	28.431	33.305	52.044	33.059	343.433	676.011
Receita de Serviços	1.268.650	1.619.319	2.255.704	1.441.337	1.558.665	2.904.255	1.389.494	1.392.561	2.048.475	1.269.647	1.755.495	3.290.205	22.193.807	20.752.799
Transferências Correntes	11.808	15.938	11.885	13.632	13.529	22.546	20.274	23.275	15.530	56.574	57.161	14.437	276.589	475.127
Receitas Correntes a Classificar ¹	(321.079)	(18.345)	4.776	(3.264)	72.084	(9.534)	70.325	(1.589)	689.605	(22.105)	(804.100)	12.762	(330.464)	-
Outras Receitas Correntes	749.461	989.209	750.771	986.599	987.207	920.725	2.044.336	(93.521)	1.051.285	1.050.661	1.109.730	1.296.780	11.843.243	12.311.246
DEDUÇÕES (II)	13.842.229	14.521.894	13.412.533	14.920.509	14.830.970	14.279.333	16.547.743	14.233.806	14.974.748	16.290.898	25.235.369	15.878.411	188.968.443	220.338.863
Transf. Constitucionais e Legais ²	5.278.379	5.971.865	4.614.670	5.955.985	5.102.877	4.904.086	6.868.914	4.586.842	5.296.935	5.333.791	9.576.244	6.303.744	69.794.332	82.733.528
Contrib. Emp. e Trab. p/ Seg. Social ³	6.624.834	6.761.211	7.001.556	6.830.177	7.429.829	6.896.593	7.365.458	7.146.522	7.354.219	8.073.341	12.703.194	7.269.028	91.455.962	103.280.130
Contrib. Plano Seg. Social do Servidor ⁴	332.620	369.654	331.205	420.182	529.649	578.967	530.101	700.386	586.442	1.060.652	1.085.602	295.890	6.821.350	10.575.730
Patronal ⁵	165.264	187.955	172.692	205.944	226.398	274.048	234.077	286.077	91.261	406.740	411.647	200.102	2.862.205	4.275.251
Contr. p/ Custeio Pensões Militares	167.356	181.699	158.513	214.238	303.251	304.919	296.024	414.309	495.181	653.912	673.955	95.788	3.959.145	6.300.479
Contribuição p/ PIS/PASEP ³	82.385	80.330	80.601	80.629	80.537	61.554	99.570	88.108	87.337	87.215	87.461	87.605	1.003.332	1.067.617
PIS	1.524.011	1.338.834	1.384.501	1.633.536	1.688.078	1.838.133	1.683.700	1.711.948	1.649.815	1.735.899	1.782.868	1.922.144	19.893.467	22.681.858
PASEP	1.304.874	1.132.536	1.208.842	1.452.433	1.505.341	1.662.069	1.487.390	1.523.655	1.476.469	1.533.772	1.571.577	1.697.536	17.556.494	-
PASEP	219.137	206.298	175.659	181.103	182.737	176.064	196.310	188.293	173.346	202.127	211.291	224.608	2.336.973	-
RECEITA CORRENTE LÍQUIDA (I-II)	18.365.504	20.022.619	23.897.171	19.866.902	20.871.956	25.307.580	20.563.107	21.998.403	24.734.749	20.091.363	24.219.018	28.698.007	268.636.379	293.867.583

FONTE: SIAFI-STN/CCONT/GEINC

¹ A ocorrência de valores negativos no mês refere-se a classificação de receitas de meses anteriores, superiores às receitas a classificar do mês.

² Não são deduzidas as transferências relativas à Lei Complementar nº 87/96 e ao FUNDEF, quando as receitas originárias tenham sido provenientes de operações de crédito, que não tramitam, portanto, nas receitas correntes da União.

³ Deduzido com base no inciso IV, "a" e § 3º do artigo 2º, da Lei Complementar nº 101, de 4 de maio de 2000.

⁴ Deduzido com base no inciso IV, "c" do artigo 2º, da Lei Complementar nº 101, de 4 de maio de 2000.

⁵ Deduzido com base no § 3º do artigo 2º, da Lei Complementar nº 101, de 4 de maio de 2000.

⁶ A previsão da Receita é a constante na Lei nº 10.837, de 16 de janeiro de 2004.

Notas:

. Não estão sendo computadas nas Transferências Constitucionais as transferências ao Distrito Federal para prover as despesas decorrentes do art. 21, inciso XIV, da Constituição Federal, conforme Parecer nº 021/2003, da Procuradoria-Geral da Fazenda Nacional.

. Os valores das Transferências Constitucionais e Legais nos meses de janeiro, fevereiro e março de 2004 divergem dos divulgados no RREO do mês de março devido à inclusão em seu cálculo dos programas de trabalho das transferências da CIDE, ITR, Lei Complementar nº 87/96 e complementação da União ao FUNDEF. O mesmo ocorreu com os valores do PIS/PASEP devido ao desdobramento da natureza da receita que não estava sendo considerado no cálculo.

. A metodologia e memória de cálculo estão disponíveis no endereço eletrônico: http://www.tesouro.fazenda.gov.br/hp/lei_responsabilidade_fiscal.asp



GOVERNO FEDERAL
RELATÓRIO RESUMIDO DA EXECUÇÃO ORÇAMENTÁRIA
DEMONSTRATIVO DAS RECEITAS E DESPESAS PREVIDENCIÁRIAS DO REGIME GERAL DE PREVIDÊNCIA SOCIAL
ORÇAMENTO DA SEGURIDADE SOCIAL
JANEIRO DE 2005

LRF, art. 53, inciso II - Anexo IV

R\$ milhares

RECEITAS	PREVISÃO INICIAL	PREVISÃO ATUALIZADA	RECEITAS REALIZADAS	
			Jan/2005	Jan/2004
RECEITAS PREVIDENCIÁRIAS¹ (I)				
Contribuição de Empregadores e Trabalhadores para Seguridade Social	107.687.520	107.687.520	7.791.368	6.283.247
DESPESAS	DOTAÇÃO INICIAL	DOTAÇÃO ATUALIZADA	DESPESAS LIQUIDADAS	
			Jan/2005	Jan/2004
DESPESAS PREVIDENCIÁRIAS (II)				
Benefícios Previdenciários ²	129.325.081	129.325.081	10.087.713	8.784.942
Fontes de Recursos:				
Recursos Não-Financeiros Diretamente Arrecadados	57.167	57.167	0	0
Contribuição Social sobre o Lucro das Pessoas Jurídicas	150.000	150.000	116.192	0
Contribuição para Financiamento da Seguridade Social	14.819.013	14.819.013	1.240.186	2.000.000
Contribuição dos Empregadores e dos Trabalhadores para Seguridade Social	107.687.519	107.687.519	2.802.395	6.284.942
Contribuição Provisória sobre Movimentação Financeira	5.928.940	5.928.940	5.928.940	500.000
Recursos Financeiros Diretamente Arrecadados	682.442	682.442	0	0
RESULTADO PREVIDENCIÁRIO (I - II)	(21.637.561)	(21.637.561)	(2.296.345)	(2.501.695)

FONTE: SIAFI - STN/CONT/GEINC

¹ Constam destes valores as contribuições sociais sobre a folha de salário e sobre o faturamento (CF, art. 195), os juros, as multas e os encargos incidentes sobre as receitas pr

² Os Benefícios Previdenciários referem-se ao pagamento de inativos, pensões e outros benefícios previdenciários.



GOVERNO FEDERAL
RELATÓRIO RESUMIDO DA EXECUÇÃO ORÇAMENTÁRIA
DEMONSTRATIVO DAS RECEITAS E DESPESAS PREVIDENCIÁRIAS DO REGIME PRÓPRIO DOS SERVIDORES PÚBLICOS
ORÇAMENTO DA SEGURIDADE SOCIAL
JANEIRO DE 2005

LRF, Art. 53, inciso II - Anexo V R\$ milhares

RECEITAS PREVIDENCIÁRIAS	PREVISÃO INICIAL	PREVISÃO ATUALIZADA	RECEITAS REALIZADAS	
			Jan/2005	Jan/2004
RECEITAS CORRENTES	11.643.347	11.643.347	383.495	481.357
Receita de Contribuições	11.643.347	11.643.347	383.495	481.357
Pessoal Civil	10.575.730	10.575.730	295.890	381.000
Contribuição Patronal Civil	6.300.479	6.300.479	95.788	211.882
Contribuição do Servidor Ativo Civil	3.150.239	3.150.239	157.691	169.118
Contribuição do Servidor Inativo Civil	0	0	39.900	0
Contribuição do Pensionista Civil	1.125.012	1.125.012	2.511	0
Pessoal Militar	1.067.617	1.067.617	87.605	100.357
TOTAL DAS RECEITAS PREVIDENCIÁRIAS (I)	11.643.347	11.643.347	383.495	481.357

DESPESAS PREVIDENCIÁRIAS ¹	DOTAÇÃO INICIAL ²	DOTAÇÃO ATUALIZADA	DESPESAS LIQUIDADAS	
			Jan/2005	Jan/2004
PREVIDÊNCIA SOCIAL	42.313.732	42.313.732	3.256.751	2.860.313
Pessoal e Encargos Pessoais	42.313.732	42.313.732	3.256.751	2.860.313
Pessoal Civil	-	14.574.774	2.197.518	1.916.254
Aposentadorias	-	9.854.454	1.399.379	1.176.061
Pensões	-	3.531.076	611.209	495.313
Outros Benefícios Previdenciários	-	1.189.244	186.930	244.880
Pessoal Militar ³	-	11.506.915	1.059.233	944.059
Reformas	-	6.627.992	611.531	553.714
Pensões	-	4.775.078	445.896	388.710
Outros Benefícios Previdenciários	-	103.845	1.806	1.635
A detalhar	-	16.232.043	-	-
TOTAL DAS DESPESAS PREVIDENCIÁRIAS (II)	42.313.732	42.313.732	3.256.751	2.860.313
RESULTADO PREVIDENCIÁRIO (I - II)	(30.670.385)	(30.670.385)	(2.873.256)	(2.378.956)

SALDO DAS DISPONIBILIDADES FINANCEIRAS E INVESTIMENTOS DO RPPS	DEZ/2004	PERÍODO DE REFERÊNCIA	
		2005	2004
Caixa	-	-	-
Bancos Conta Movimento	-	-	-
Aplicações Financeiras	-	-	-
Investimentos	-	-	-

FONTE: SIAFI - STN/CCONT/GEINC

¹ Foram consideradas como despesas previdenciárias as subfunções Previdência do Regime Estatutário, Complementar e Especial, bem como Transferências e Outros E

² Esses valores não são detalhados em virtude da Lei Orçamentária ser elaborada no nível de modalidade de aplicação.

³ Na dotação da despesa previdenciária do pessoal militar estão incluídas as despesas com pessoal civil do Ministério da Defesa.



GOVERNO FEDERAL
RELATÓRIO RESUMIDO DA EXECUÇÃO ORÇAMENTÁRIA
DEMONSTRATIVO DO RESULTADO NOMINAL
ORÇAMENTOS FISCAL E DA SEGURIDADE SOCIAL
JANEIRO DE 2005

LRF, art 53, inciso III - Anexo VI

R\$ milhares

ESPECIFICAÇÃO	SALDO		
	Em 31 Dez/2004	Em 31 Nov/2004	Em 31 Jan/2005
	(a)	(b)	(c)
DÍVIDA CONSOLIDADA (I)	1.326.702.957	1.304.104.846	1.336.830.720
DEDUÇÕES (II)	703.043.984	691.940.623	711.717.465
Ativo Disponível	158.837.214	151.647.034	167.501.584
Haveres Financeiros	544.206.770	540.293.589	544.215.881
DÍVIDA CONSOLIDADA LÍQUIDA (III) = (I - II)	623.658.973	612.164.223	625.113.254
RECEITA DE PRIVATIZAÇÕES (IV)	46.790.179	46.790.179	46.790.179
PASSIVOS RECONHECIDOS (V) ¹	324.804.729	325.102.197	323.768.518
DÍVIDA FISCAL LÍQUIDA (III + IV - V)	345.644.423	333.852.205	348.134.915

ESPECIFICAÇÃO	PERÍODO DE REFERÊNCIA	
	No Bimestre	Até o Bimestre
	(c-b)	(c-a)
RESULTADO NOMINAL	14.282.710	2.490.492

FONTE: Banco Central do Brasil

¹ Inclui o impacto da desvalorização cambial sobre a dívida externa e sobre a dívida mobiliária interna indexada ao dólar.



GOVERNO FEDERAL
RELATÓRIO RESUMIDO DA EXECUÇÃO ORÇAMENTÁRIA
DEMONSTRATIVO DO RESULTADO PRIMÁRIO DA UNIÃO¹
ORÇAMENTOS FISCAL E DA SEGURIDADE SOCIAL
JANEIRO DE 2005²

LRF, art 53, inciso III - Anexo VIII

R\$ milhares

RECEITAS	RECEITAS REALIZADAS	
	Jan/2005	Jan/2004
RECEITA TOTAL (I)	41.351.473	34.807.621
RECEITAS DO TESOURO NACIONAL	33.304.487	28.957.661
Receita Bruta	33.668.495	29.527.237
Receitas de Impostos	13.664.900	12.708.724
Impostos s/ Comércio Exterior	756.406	623.337
Impostos s/ Patrimônio e Renda	10.288.005	10.243.634
Impostos s/ Produção e Circulação	2.620.489	1.841.753
Receitas de Contribuições	15.897.514	13.445.731
Demais Receitas	4.106.081	3.372.782
Concessões de Serviços Públicos	124.903	129.531
Participações e Dividendos	86.383	4.332
Outras	3.894.796	3.238.919
(-) Restituições	(364.008)	(569.576)
(-) Incentivos Fiscais	0	0
RECEITAS DA PREVIDÊNCIA SOCIAL	8.046.986	5.849.960
TRANSFERÊNCIAS A ESTADOS E MUNICÍPIOS (II)	7.396.096	5.482.251
RECEITA TOTAL LÍQUIDA (III) = (I - II)	33.955.377	29.325.370
DESPESAS	DESPESAS LIQUIDADAS	
	Jan/2005	Jan/2004
DESPESA TOTAL (IV)	25.583.817	22.122.040
Pessoal e Encargos Sociais	8.171.340	7.606.088
Benefícios Previdenciários	10.497.608	8.856.758
Custeio e de Capital	6.914.869	5.659.194
Despesa do FAT	615.148	604.284
Subsídios e Subvenções Econômicas	120.568	239.017
Outras Despesas de Custeio e de Capital	6.179.154	4.815.893
RESULTADO PRIMÁRIO	PERÍODO	
	Jan/2005	Jan/2004
RESULTADO PRIMÁRIO DO GOVERNO FEDERAL (V) = (III - IV)	8.371.559	7.203.329
Tesouro Nacional	10.822.182	10.210.128
Previdência Social - RGPS ³	(2.450.623)	(3.006.798)
RESULTADO PRIMÁRIO DO BANCO CENTRAL⁴ (VI)	(17.321)	(3.812)
RESULTADO PRIMÁRIO DA UNIÃO (V + VI)	8.354.239	7.199.517

FONTE:

¹ Considera-se, para efeito de apuração do Resultado Primário, o conceito de União como equivalente ao de Governo Central.

² Dados sujeitos a alteração.

³ Receita de Contribuições menos Benefícios Previdenciários.

⁴ Despesas administrativas líquidas de receitas próprias.

Nota: (-) Déficit/(+) Superávit

GOVERNO FEDERAL
RELATÓRIO RESUMIDO DA EXECUÇÃO ORÇAMENTÁRIA
DEMONSTRATIVO DOS RESTOS A PAGAR POR PODER E ÓRGÃO
ORÇAMENTOS FISCAL E DA SEGURIDADE SOCIAL
JANEIRO DE 2005

LRF, art. 53, inciso V - Anexo IX

R\$ milhares

PODER/ÓRGÃO	RP PROCESSADOS				RP NÃO-PROCESSADOS ¹			
	Inscritos	Cancelados	Pagos	A Pagar	Inscritos	Cancelados	Pagos	A Pagar
EXECUTIVO	4.073.578	274.349	1.206.872	2.592.358	16.046.107	86.015	1.134.034	14.826.071
Gabinete da Presidência da República	22.637	21	10.239	12.377	81.351	44	10.107	71.200
Gabinete da Vice-Presidência da República	72	0	0	72	0	0	0	0
Ministério do Planejamento, Orçamento e Gestão	14.854	0	7.762	7.092	245.739	5.492	67.172	173.075
Advocacia-Geral da União	13.373	4	366	13.003	15.531	0	1.194	14.337
Ministério da Agricultura, Pecuária e Abastecimento	187.585	24	31.559	156.002	110.650	3.736	6.730	100.205
Ministério da Ciência e Tecnologia	185.133	10.328	51.344	123.462	160.842	145	20.154	140.543
Ministério da Fazenda	69.307	5	43.241	26.062	4.208.103	216	151.097	4.056.789
Ministério da Educação	1.232.229	238.197	629.977	364.055	939.312	2.082	154.304	782.925
Ministério do Desenvolvimento, Indústria e Comércio	272.739	0	424	272.315	99.546	19.142	1.026	79.379
Ministério da Justiça	62.576	335	5.240	57.001	319.440	1.113	14.243	304.084
Ministério de Minas e Energia	20.539	0	7.148	13.391	70.033	179	7.494	62.360
Ministério Previdência Social	144.885	102	76.715	68.067	481.123	687	31.815	448.627
Ministério das Relações Exteriores	47.042	0	39.832	7.210	16.881	0	525	16.356
Ministério da Saúde	774.076	24.762	171.929	577.385	2.531.794	5.663	275.831	2.250.286
Ministério do Trabalho e Emprego	2.318	27	883	1.408	295.078	135	197.289	97.654
Ministério dos Transportes	185.501	0	70.632	114.869	1.246.289	973	13.705	1.231.611
Ministério das Comunicações	5.784	0	115	5.668	101.688	3.454	8.936	89.298
Ministério da Cultura	4.172	0	841	3.331	88.401	371	9.028	79.002
Ministério do Meio Ambiente	6.133	131	604	5.398	123.875	2.840	6.927	114.108
Ministério do Desenvolvimento Agrário	77.630	405	951	76.274	795.749	5.595	24.173	765.982
Ministério do Esporte	14.778	0	9	14.769	125.657	4.897	6.980	113.779
Ministério da Defesa	294.592	2	45.688	248.901	1.049.061	64	107.762	941.234
Ministério da Integração Nacional	167.131	6	2.644	164.482	1.774.096	9.853	4.630	1.759.614
Ministério do Turismo	12.607	0	4	12.604	117.681	7.050	362	110.269
Ministério do Desenvolvimento Social e Combate à Fome	166.855	0	1.846	165.009	194.384	0	3.227	191.157
Ministério das Cidades	89.030	0	6.879	82.151	853.803	12.284	9.323	832.197
LEGISLATIVO	57.565	0	1.662	55.903	169.106	719	48.520	119.866
Câmara dos Deputados	38.087	0	643	37.444	79.804	8	33.475	46.321
Senado Federal	13.486	0	421	13.065	44.666	699	9.429	34.537
Tribunal de Contas da União	5.992	0	598	5.394	44.636	12	5.616	39.008
JUDICIÁRIO	217.204	166	15.370	201.668	1.039.234	1.185	208.167	829.884
Supremo Tribunal Federal	1.838	0	1.003	835	23.965	2	2.363	21.600
Superior Tribunal de Justiça	3.771	0	196	3.575	19.299	0	5.642	13.657
Justiça Federal	148.350	163	4.177	144.009	459.431	328	125.356	333.747
Justiça Militar	1.279	0	26	1.254	7.144	3	725	6.416
Justiça Eleitoral	7.116	2	3.769	3.346	178.487	367	34.626	143.495
Justiça do Trabalho	43.481	1	4.389	39.090	309.098	463	33.441	275.194
Justiça do Distrito Federal e dos Territórios	11.369	0	1.810	9.559	41.810	22	6.014	35.775
MINISTÉRIO PÚBLICO DA UNIÃO	7.026	0	470	6.555	67.718	26	8.146	59.546
TOTAL	4.355.373	274.515	1.224.374	2.856.484	17.322.165	87.945	1.398.867	15.835.367

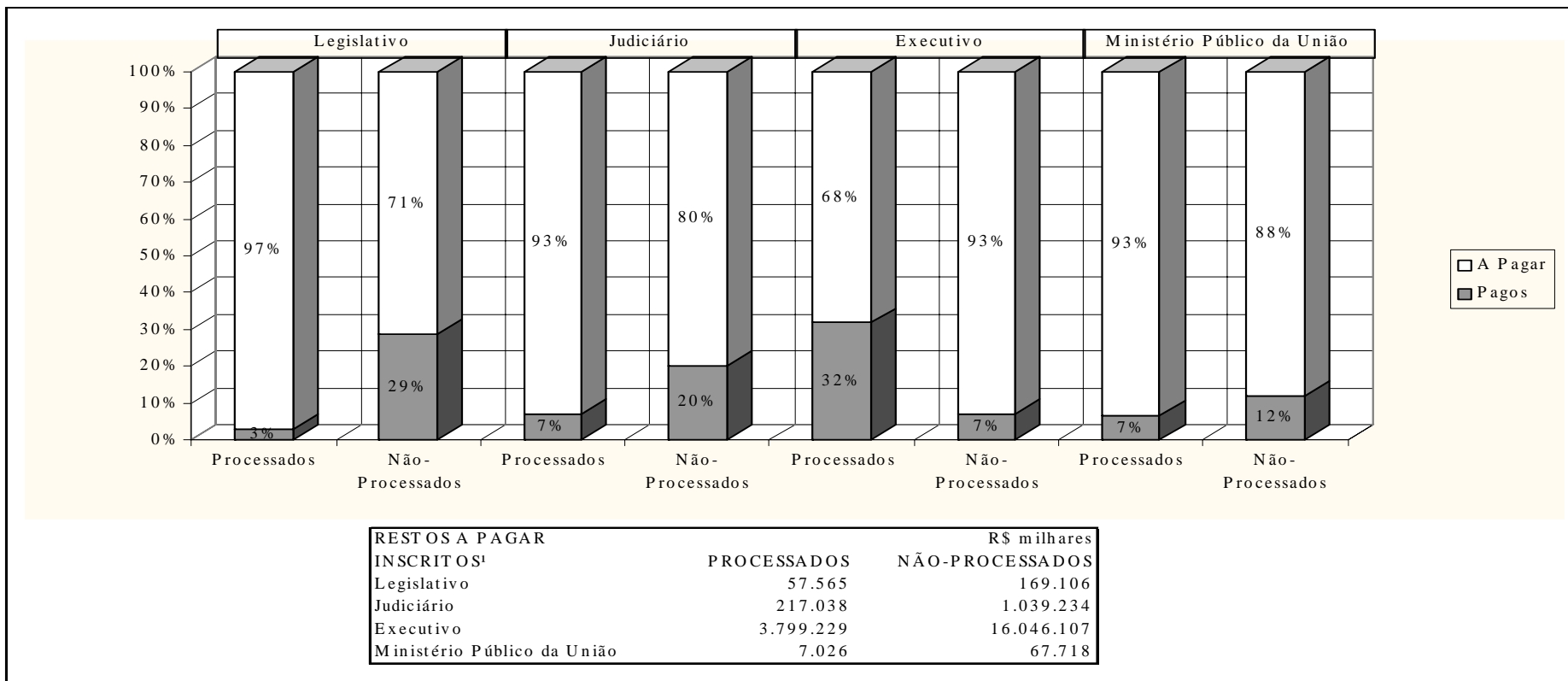
Fonte: SIAFI - STN/CONT/GEINC

¹ Inclusive valores dos exercícios anteriores.

Nota: Consideram-se Restos a Pagar Processados as obrigações das despesas, com fornecedores de bens e serviços, classificadas como Investimentos, Inversões Financeiras e Outras Despesas Correntes e liquidadas no exercício anterior.



GRÁFICO 3 - RELAÇÃO ENTRE RESTOS A PAGAR PAGOS E INSCRITOS POR PODER
ORÇAMENTOS FISCAL E DA SEGURIDADE SOCIAL
JANEIRO DE 2005



FONTE: SIAFI - STN/CONT/GEINC

¹ A inscrição apresentada refere-se aos valores líquidos, ou seja, são os valores inscritos menos os cancelamentos.



GOVERNO FEDERAL
RELATÓRIO RESUMIDO DA EXECUÇÃO ORÇAMENTÁRIA
DEMONSTRATIVO DAS RECEITAS E DESPESAS COM MANUTENÇÃO E DESENVOLVIMENTO DO ENSINO
ORÇAMENTOS FISCAL E DA SEGURIDADE SOCIAL
JANEIRO DE 2005

RECEITAS	PREVISÃO INICIAL	PREVISÃO ATUALIZADA (a)	RECEITAS REALIZADAS	
			Até o Bimestre (b)	% (b/a)
RECEITA RESULTANTE DE IMPOSTOS (I)	64.275.455	61.385.455	4.107.694	6,69
Impostos	144.118.983	144.118.983	13.098.013	9,09
(-) Transferências Constitucionais e Legais	79.843.528	82.733.528	6.303.744	7,62
(-) Desvinculação da Receita da União	-	-	2.686.575	-
RECEITAS VINCULADAS AO ENSINO (II)	5.159.248	5.159.248	512.729	9,94
Contribuição Social do Salário Educação	5.159.248	5.159.248	512.729	9,94
TOTAL DAS RECEITAS (III) = (I) + (II)	69.434.703	66.544.703	4.620.423	6,94

DESPESAS COM MANUTENÇÃO E DESENVOLVIMENTO DO ENSINO POR SUBFUNÇÃO	DOTAÇÃO INICIAL	DOTAÇÃO ATUALIZADA (c)	DESPESAS LIQUIDADAS	
			Até o Bimestre (d)	% (d/c)
Planejamento e Orçamento	474.226	474.226	0	0,00
Administração Geral	112.138	112.138	363	0,32
Tecnologia da Informação	139.527	139.527	0	0,00
Formação de Recursos Humanos	235.696	235.696	2.335	0,99
Administração de Receitas	22.000	22.000	0	0,00
Comunicação Social	12.150	12.150	0	0,00
Cooperação Internacional	745	745	0	0,00
Assistência Hospitalar e Ambulatorial	50.250	50.250	0	0,00
Ensino Fundamental	1.322.376	1.322.376	2	0,00
Ensino Médio	291.256	291.256	4.058	1,39
Ensino Profissional	1.080.663	1.080.663	50.665	4,69
Ensino Superior	8.817.177	8.817.177	515.510	5,85
Educação Infantil	23.879	23.879	0	0,00
Educação de Jovens e Adultos	629.450	629.450	0	0,00
Educação Especial	71.479	71.479	1.256	1,76
Difusão Cultural	49.000	49.000	0	0,00
Direitos Individuais, Coletivos e Difusos	23.969	23.969	0	0,00
Desenvolvimento Científico	66.409	66.409	5	0,01
Desenvolvimento Tecnológico e Engenharia	1.324	1.324	0	0,00
Difusão do Conhecimento Científico e Tecnológico	78.020	78.020	0	0,00
Lazer	28.605	28.605	0	0,00
Serviço da Dívida Interna	12.917	12.917	1.159	8,97
Serviço da Dívida Externa	641.995	641.995	33.729	5,25
Outros Encargos Especiais	744.216	744.216	0	0,00
TOTAL DAS DESPESAS (IV)	14.929.467	14.929.467	609.082	4,08

RECEITAS E DESPESAS COM ENSINO FUNDAMENTAL	
COMPLEMENTAÇÃO DA UNIÃO AO FUNDEF ² - ADCT, art. 60, § 3º (V)	0
OUTRAS DESPESAS COM ENSINO FUNDAMENTAL ² (VI)	107

TABELA DE CUMPRIMENTO DOS LIMITES CONSTITUCIONAIS ¹	
MÍNIMO DE 18% DAS RECEITAS RESULTANTES DE IMPOSTOS NA MANUTENÇÃO E DESENVOLVIMENTO DO ENSINO - (IV / I)	14,83
CAPUT DO ARTIGO 212 DA CF/88	
MÍNIMO DE 30% DAS DESPESAS COM MDE NO ENSINO FUNDAMENTAL - [(V + VI) / (I * 18%)]	0,01
§ 6º DO ARTIGO 60 DO ADCT DA CF/88	

DESPESAS TOTAIS COM MANUTENÇÃO E DESENVOLVIMENTO DO ENSINO EM RELAÇÃO AO TOTAL DAS RECEITAS CORRESPONDENTES (V / III)	%
	13,18

FONTE: SIAFI - STN/CCONT/GEINC

¹ Limite mínimo anual a ser cumprido no encerramento do exercício.

² Valores identificados por ação.

Notas:

a) A Receita arrecadada de impostos é a receita líquida, ou seja, a arrecadada menos os Incentivos Fiscais, as Retificações e as Restituições;

b) A denominação "Manutenção e Desenvolvimento do Ensino" inclui todos os projetos e as atividades que se enquadram nessa classificação na Lei do Orçamento;

c) Os valores demonstrados nas dotações inicial e autorizada são oriundos de arquivos encaminhados pela SOF/SEPLAN.



GOVERNO FEDERAL
RELATÓRIO RESUMIDO DA EXECUÇÃO ORÇAMENTÁRIA
DEMONSTRATIVO DAS DESPESAS COM SAÚDE
ORÇAMENTOS FISCAL E DA SEGURIDADE SOCIAL
JANEIRO DE 2005

ADCT, art. 77 - Anexo XV					R\$ milhares
DESPESAS COM SAÚDE (Por Grupo de Natureza da Despesa)	DOTAÇÃO INICIAL	DOTAÇÃO ATUALIZADA (a)	DESPESAS LIQUIDADAS		
			Até o Bimestre (b)	% (b / a)	
DESPESAS CORRENTES	37.532.728	37.532.728	2.387.478	6,36	
Pessoal e Encargos Sociais	7.168.987	7.168.987	455.270	6,35	
Juros e Encargos da Dívida	214.049	214.049	1.272	0,59	
Outras Despesas Correntes	30.149.692	30.149.692	1.930.936	6,40	
DESPESAS DE CAPITAL	3.013.027	3.013.027	2.435	0,08	
Investimentos	2.627.598	2.627.598	202	0,01	
Inversões Financeiras	3.000	3.000	56	1,87	
Amortização da Dívida	382.429	382.429	2.177	0,57	
TOTAL (I)	40.545.755	40.545.755	2.389.913	5,89	
DESPESAS COM AÇÕES E SERVIÇOS PÚBLICOS DE SAÚDE			DESPESAS LIQUIDADAS		
			Até o Bimestre (c)	% (c)/despesas com saúde	
DESPESAS COM SAÚDE			2.389.913	100,00	
(-) DESPESAS COM INATIVOS E PENSIONISTAS			200.567	8,39	
(-) JUROS E ENCARGOS DA DÍVIDA			1.272	0,05	
(-) AMORTIZAÇÃO DA DÍVIDA			2.177	0,09	
(-) DESPESAS CUSTEADAS PELO FUNDO DE COMBATE E ERRADICAÇÃO DA POBREZA			0	0,00	
(-) OUTRAS DESPESAS NÃO CONSIDERADAS PARA FINS DE CUMPRIMENTO DO LIMITE MÍNIMO CONSTITUCIONAL ²			18.542	0,78	
TOTAL DAS DESPESAS COM AÇÕES E SERVIÇOS PÚBLICOS DE SAÚDE (II)			2.167.355	90,69	
ESPECIFICAÇÃO	VARIÇÃO NOMINAL DO PIB ¹ %	DESPESAS LIQUIDADAS		VARIÇÃO % DE APLICAÇÃO (d/e*100)-100	
		Até o Bimestre/2005 (d)	Até o Bimestre/2004 (e)		
TOTAL DAS DESPESAS COM AÇÕES E SERVIÇOS PÚBLICOS DE SAÚDE	-	2.167.355	2.117.156	2,37	
DESPESAS COM AÇÕES E SERVIÇOS PÚBLICOS DE SAÚDE (Por Subfunção)	DOTAÇÃO INICIAL	DOTAÇÃO ATUALIZADA	DESPESAS LIQUIDADAS		
			Até o Bimestre (f)	% (f / total f)	
Atenção Básica	5.889.807	5.889.807	386.626	17,84	
Assistência Hospitalar e Ambulatorial	17.792.705	17.792.705	1.384.734	63,89	
Suporte Profilático e Terapêutico	3.198.265	3.198.265	49.518	2,28	
Vigilância Sanitária	210.903	210.903	2.269	0,10	
Vigilância Epidemiológica	2.023.671	2.023.671	61.954	2,86	
Alimentação e Nutrição	197.803	197.803	58.006	2,68	
Planejamento e Orçamento	8.106	8.106	0	0,00	
Administração Geral	4.196.654	4.196.654	216.084	9,97	
Controle Interno	5.510	5.510	0	0,00	
Normalização e Fiscalização	20.855	20.855	4	0,00	
Tecnologia da Informação	184.927	184.927	0	0,00	
Formação de Recursos Humanos	186.101	186.101	2.335	0,11	
Comunicação Social	104.789	104.789	0	0,00	
Informação e Inteligência	92.186	92.186	0	0,00	
Cooperação Internacional	63.700	63.700	0	0,00	
Previdência Complementar	6.509	6.509	196	0,01	
Proteção e Benefícios ao Trabalhador	70.964	70.964	4.330	0,20	
Educação Superior	105.704	105.704	0	0,00	
Educação Infantil	15.742	15.742	300	0,01	
Direitos Individuais, Coletivos e Difusos	9.920	9.920	0	0,00	
Assistência aos Povos Indígenas	4.285	4.285	0	0,00	
Saneamento Básico Rural	87.540	87.540	0	0,00	
Saneamento Básico Urbano	826.392	826.392	0	0,00	
Preservação e Conservação Ambiental	4.414	4.414	0	0,00	
Desenvolvimento Científico	164.087	164.087	589	0,03	
Desenvolvimento Tecnológico e Engenharia	58.398	58.398	0	0,00	
Difusão do Conhecimento Científico e Tecnológico	22.118	22.118	354	0,02	
Transferências	1.129.504	1.129.504	0	0,00	
Outros Encargos Especiais	3.000	3.000	56	0,00	
TOTAL	36.684.559	36.684.559	2.167.355	100,00	

Fonte: SIAFI - STN/CCONT/GEINC

¹ Os recursos mínimos aplicados serão equivalentes ao valor apurado no ano anterior corrigido pela variação nominal do Produto Interno Bruto, conforme alínea "b", do inciso I, do artigo 77 do ADCT da CF/88. O IBGE não divulgou o valor do PIB para o exercício de 2004.

² Valores relativos às despesas executadas nas funções Previdência Social e Encargos Especiais.



GOVERNO FEDERAL
RELATÓRIO RESUMIDO DA EXECUÇÃO ORÇAMENTÁRIA
DEMONSTRATIVO SIMPLIFICADO DO RELATÓRIO RESUMIDO DA EXECUÇÃO ORÇAMENTÁRIA
ORÇAMENTOS FISCAL E DA SEGURIDADE SOCIAL
JANEIRO DE 2005

LRF, Art. 48 - Anexo XVII		R\$ milhares			
BALANÇO ORÇAMENTÁRIO - RECEITAS		Até o Bimestre			
Previsão Inicial da Receita		1.606.403.171			
Previsão Atualizada da Receita		1.606.403.171			
Receitas Realizadas		121.353.957			
Déficit Orçamentário		-			
Saldos de Exercícios Anteriores		-			
BALANÇO ORÇAMENTÁRIO - DESPESAS		Até o Bimestre			
Dotação Inicial		1.606.403.171			
Dotação Atualizada		1.606.403.171			
Despesas Empenhadas		1.320.668.320			
Despesas Liquidadas		103.971.582			
Superávit Orçamentário		17.382.375			
DESPESAS POR FUNÇÃO/SUBFUNÇÃO¹		Até o Bimestre			
Despesas Empenhadas		391.667.774			
Despesas Liquidadas		36.460.596			
RECEITA CORRENTE LÍQUIDA - RCL		Até o Bimestre			
Receita Corrente Líquida		268.636.379			
RECEITAS/DESPESAS DOS REGIMES DE PREVIDÊNCIA		Até o Bimestre			
Regime Geral de Previdência Social					
Receitas Previdenciárias (I)		7.791.368			
Despesas Previdenciárias (II)		10.087.713			
Resultado Previdenciário (I - II)		(2.296.345)			
Regime Próprio de Previdência Social dos Servidores Públicos					
Receitas Previdenciárias (III)		383.495			
Despesas Previdenciárias (IV)		3.256.751			
Resultado Previdenciário (III - IV)		(2.873.256)			
RESULTADOS NOMINAL E PRIMÁRIO		Resultado Apurado			
Resultado Nominal		Até o Bimestre			
Resultado Primário		2.490.492			
		8.354.239			
MOVIMENTAÇÃO DOS RESTOS A PAGAR		Inscrição	Cancelamento	Pagamento	Saldo
POR PODER E MINISTÉRIO PÚBLICO		Até o Bimestre	Até o Bimestre	Até o Bimestre	a Pagar
RESTOS A PAGAR PROCESSADOS					
Poder Executivo	4.355.373	274.515	1.224.374	2.856.484	
Poder Legislativo	4.073.578	274.349	1.206.872	2.592.358	
Poder Judiciário	57.565	0	1.662	55.903	
Ministério Público	217.204	166	15.370	201.668	
RESTOS A PAGAR NÃO-PROCESSADOS	7.026	0	470	6.555	
Poder Executivo	17.322.165	87.945	1.398.867	15.835.367	
Poder Legislativo	16.046.107	86.015	1.134.034	14.826.071	
Poder Judiciário	169.106	719	48.520	119.866	
Ministério Público	1.039.234	1.185	208.167	829.884	
TOTAL	67.718	26	8.146	59.546	
	21.677.538	362.460	2.623.241	18.691.851	
DESPESAS COM MANUTENÇÃO E DESENVOLVIMENTO DO ENSINO - MDE		Valor Apurado	Limites Constitucionais Anuais		
	Até o Bimestre		% Mínimo a	% Aplicado	Até o Bimestre
		Aplicar no Exercício			
Mínimo Anual de 18% das Receitas de Impostos na Manutenção e Desenvolvimento do Ensino - MDE	609.082	18%	14,83		
Mínimo Anual de 30% das Despesas com MDE no Ensino Fundamental	107	30%	0,01		
DESPESAS COM AÇÕES E SERVIÇOS PÚBLICOS DE SAÚDE		Valor Nominal	Despesas Liquidadas		Variação
	do PIB	Até o Bimestre/2005	Até o Bimestre/2004	% de	
	%	Aplicação			
Despesas com Ações e Serviços Públicos de Saúde	-	2.167.355	2.117.156	2,37	

FONTE: STN/CCONT/GEINC

¹ Excetuados os valores do refinanciamento da Dívida Pública da União.