

MINISTÉRIO DA FAZENDA
SECRETARIA DO TESOURO NACIONAL
COORDENAÇÃO-GERAL DE CONTABILIDADE
GERÊNCIA DE INFORMAÇÕES CONTÁBEIS

**RELATÓRIO RESUMIDO
DA EXECUÇÃO ORÇAMENTÁRIA
DO GOVERNO FEDERAL**

Junho de 2004



PRESIDENTE DA REPÚBLICA

Luis Inácio Lula da Silva

MINISTRO DA FAZENDA

Antonio Palocci Filho

SECRETÁRIO - EXECUTIVO

Bernard Appy

SECRETÁRIO DO TESOURO NACIONAL

Joaquim Vieira Ferreira Levy

SECRETÁRIOS - ADJUNTOS DA STN

Almério Cançado de Amorim

José Antonio Gagnani

Jorge Khalil Miski

Tarcísio José Massote de Godoy

COORDENADOR - GERAL DE CONTABILIDADE - CCONT

Isaltino Alves da Cruz

COORDENADORA DE CONTABILIDADE - CCONT

Heloísa Teixeira Saito

GERENTE DE INFORMAÇÕES CONTÁBEIS - GEINC

Alessandro Aurelio Caldeira

EQUIPE TÉCNICA

Fernando Boessenkool

Iramar Rodrigues Cordeiro

Marcelo Queiroga Reis

Maria Amélia Fonseca Lemos

Maria José Soares Cordeiro

Teresa Pereira Leão

Zélia Maria de Lima

PORTARIA Nº 385, DE 27 DE JULHO DE 2004

O SECRETÁRIO DO TESOURO NACIONAL, SUBSTITUTO no desempenho das atribuições que lhe são conferidas pelo inciso XIX do artigo 9º do anexo I do Decreto nº 4.643, de 24 de março de 2003, e inciso X do artigo 15 da Portaria MF nº 71, de 08 de abril de 1996, e considerando as disposições do § 3º do artigo 165 da Constituição Federal; as disposições estabelecidas nos artigos 2º, 52 e 53 da Lei Complementar nº 101, de 4 de maio de 2000; e as determinações dos incisos I e II do artigo 24 do Decreto nº 825, de 28 de maio de 1993, resolve:

Art. 1º Divulgar o Relatório Resumido da Execução Orçamentária do Governo Federal, de acordo com a Portaria nº 441, de 27 de agosto de 2003, da STN, com informações realizadas e registradas no SIAFI pelos órgãos e entidades da Administração Pública, relativo ao mês de junho de 2004, os Balanços Financeiro e Patrimonial das empresas que integram o SIAFI na modalidade total, outros demonstrativos da execução orçamentária e respectivas notas explicativas.

Art. 2º Esta Portaria entra em vigor na data de sua publicação.

ALMÉRIO CANÇADO DE AMORIM

**RELATÓRIO RESUMIDO DA EXECUÇÃO ORÇAMENTÁRIA
DO GOVERNO FEDERAL
E OUTROS DEMONSTRATIVOS
ORÇAMENTOS FISCAL E DA SEGURIDADE SOCIAL**

S U M Á R I O

	Páginas
Notas Explicativas.....	5
I - RELATÓRIO RESUMIDO DA EXECUÇÃO ORÇAMENTÁRIA DO GOVERNO FEDERAL.....	7
Anexo I - Balanço Orçamentário da União.....	8
Anexo II - Demonstrativo da Execução das Despesas por Função/Sub-função.....	11
Anexo III - Demonstrativo da Receita Corrente Líquida.....	28
Anexo IV - Demonstrativo das Receitas e Despesas Previdenciárias do Regime Geral de Previdência Social – União.....	29
Anexo V - Demonstrativo das Receitas e Despesas Previdenciárias do Regime Próprio dos Servidores Públicos.....	30
Anexo VI – Demonstrativo do Resultado Nominal.....	31
Anexo VIII – Demonstrativo do Resultado Primário.....	32
Anexo IX - Demonstrativo dos Restos a Pagar por Poder e Órgão.....	33
Anexo X - Demonstrativo das Receitas e Despesas com Manutenção e Desenvolvimento do Ensino....	35
Anexo XV – Demonstrativo das Despesas com Saúde.....	36

NOTAS EXPLICATIVAS

1. Os demonstrativos, Anexos I a VI, VIII a X, e XV, apresentados nesta publicação, foram instituídos pela Portaria nº 441, de 27 de agosto de 2003, da STN. Os outros demonstrativos da execução orçamentária, Tabelas 1 a 17, são divulgados conforme incisos I e II, do artigo 24 do Decreto nº 825, de 28 de maio de 1993 e também ao compromisso do Tesouro Nacional de dar continuidade a transparência das contas públicas aos órgãos de controle e à sociedade.

2. Os Balanços e os demonstrativos da Execução Orçamentária referem-se, exclusivamente, aos Orçamentos Fiscal e da Seguridade Social, no âmbito da Administração Pública Federal.

3. Consideram-se Orçamentos Fiscal e da Seguridade Social o conjunto de dotações estabelecidas para as unidades orçamentárias, de acordo com a Lei Orçamentária Anual nº 10.837, de 16 de janeiro de 2004, acrescidas dos créditos adicionais abertos e reabertos até 30 de junho. Esta composição está estruturada em:

3.1. Órgãos da Administração Direta, compreendendo inclusive os valores relativos às despesas de transferências para entidades não contempladas nos Orçamentos Fiscal e da Seguridade Social;

3.2. Fundos Especiais;

3.3. Entidades da Administração Indireta, tais como:

3.3.1. Fundações;

3.3.2. Autarquias;

3.3.3. Empresas Públicas dependentes; e

3.3.4. Sociedades de Economia Mista dependentes.

4. Na fórmula da dotação inicial constam contas de detalhamento, para que seja possível evidenciar a dotação inicial detalhada, lançada no SIAFI, por fita, somente até o nível de modalidade.

5. Considera-se como execução orçamentária da despesa, a ocorrência do estágio da liquidação, efetivado ou não o seu respectivo pagamento.

6. Esta publicação apresenta três situações distintas:

6.1. Balanços Orçamentário, Financeiro, Patrimonial e das Variações Patrimoniais, consolidados na gestão Orçamentos Fiscal e da Seguridade Social;

6.2. Realização das receitas e despesas de refinanciamento da dívida pública da União; e

6.3. Realização das receitas e despesas da União, excetuando-se nessas demonstrações o refinanciamento da dívida pública da União.

7. O Anexo VIII - Demonstrativo do Resultado Primário da União contém informações elaboradas com observância ao regime de caixa para as receitas e despesas, inclusive as extra-orçamentárias.

8. A divergência na inscrição de restos a pagar processados e não processados, entre o Relatório de Gestão Fiscal Consolidado do 3º quadrimestre de 2003, divulgado pela Portaria nº 77, de 10 de fevereiro de 2004, da STN, e o Relatório Resumido da Execução Orçamentária de junho de 2004, é oriunda de variações cambiais e critério de apuração. Os números do Relatório de Gestão Fiscal foram identificados em contas que compõem o Balanço Patrimonial ao final do exercício. Já os divulgados neste Relatório,

foram apurados por meio de contas de controle orçamentário, inviabilizando a identificação da totalidade dos valores anteriormente divulgados, uma vez que não há, ainda, correlação direta entre as informações registradas. A divergência nos valores inscritos entre os meses de maio e junho, decorre de variações cambiais.

9. O valor da coluna da previsão atualizada da receita apresenta-se menor do que o da dotação atualizada da despesa em decorrência de abertura de créditos adicionais com a utilização de superávit financeiro, apurado no Balanço Patrimonial de 2003, proveniente de receitas orçamentárias previstas e efetivamente arrecadadas em exercícios anteriores a 2004.

10. Na elaboração do Anexo XV – Demonstrativo das Despesas com Saúde, para se obter o valor total das despesas com ações e serviços públicos de saúde de acesso universal, foi considerada toda a despesa executada no Ministério da Saúde, inclusive as descentralizações externas de crédito das suas Unidades Orçamentárias, que corresponde ao total das funções dessas Unidades excluídos os gastos com inativos e pensionistas, juros, encargos e amortização da dívida, as despesas com saúde custeadas pelo Fundo de Combate e Erradicação da Pobreza e outras despesas com saúde executadas nas funções Previdência Social e/ou Encargos Especiais.

11. Estas informações estão disponíveis na Internet no seguinte endereço:

http://www.tesouro.fazenda.gov.br/contabilidade_governamental/gestao_orcamentaria.asp



MINISTÉRIO DA FAZENDA



I - RELATÓRIO RESUMIDO DA EXECUÇÃO ORÇAMENTÁRIA DO GOVERNO FEDERAL



GOVERNO FEDERAL
RELATORIO RESUMIDO DA EXECUÇÃO ORÇAMENTÁRIA
BALANÇO ORÇAMENTÁRIO
ORÇAMENTOS FISCAL E DA SEGURIDADE SOCIAL
JANEIRO A JUNHO DE 2004/BIMESTRE MAIO-JUNHO

LRF, Art. 52, inciso I, alíneas "a" e "b" do inciso II e §1º - Anexo I

RECEITAS	PREVISÃO INICIAL	PREVISÃO ATUALIZADA (a)	RECEITAS REALIZADAS				SALDO A REALIZAR (a-c)
			No Bimestre (b)	% (b/a)	Até o Bimestre (c)	% (c/a)	
RECEITAS CORRENTES	441.602.317	441.602.317	70.490.039	15,96	212.113.864	48,03	229.488.453
RECEITA TRIBUTÁRIA	124.300.612	124.300.612	18.299.538	14,72	64.124.825	51,59	60.175.787
Impostos	122.152.930	122.152.930	18.022.425	14,75	62.571.416	51,22	59.581.514
Taxas	2.147.682	2.147.682	277.113	12,90	1.553.409	72,33	594.273
RECEITA DE CONTRIBUIÇÕES	266.499.301	266.499.301	44.065.018	29,07	125.351.996	47,04	141.147.305
Contribuições Sociais	243.256.810	243.256.810	41.248.488	16,96	114.849.939	47,21	128.406.871
Contribuições Econômicas	23.242.491	23.242.491	2.816.530	12,12	10.502.057	45,18	12.740.434
RECEITA PATRIMONIAL	12.402.960	12.402.960	3.003.689	24,22	6.664.184	53,73	5.738.776
Receitas Imobiliárias	367.042	367.042	41.156	11,21	108.299	29,51	258.743
Receitas de Valores Mobiliários	11.651.432	11.651.432	2.951.983	25,34	6.503.902	55,82	5.147.530
Receita de Concessões e Permissões	360.353	360.353	8.529	2,37	47.341	13,14	313.012
Outras Receitas Patrimoniais	24.133	24.133	2.021	8,37	4.642	19,24	19.491
RECEITA AGROPECUÁRIA	23.581	23.581	2.590	10,98	8.522	36,14	15.059
Receita da Produção Vegetal	15.373	15.373	1.358	8,83	5.156	33,54	10.217
Receita da Produção Animal e Derivados	8.182	8.182	1.224	14,96	3.352	40,97	4.830
Outras Receitas Agropecuárias	26	26	9	32,81	14	53,85	12
RECEITA INDUSTRIAL	527.566	527.566	49.714	9,42	155.894	29,55	371.672
Receita da Indústria de Transformação	525.923	525.923	49.704	9,45	155.862	29,64	370.061
Receita da Indústria de Construção	1.643	1.643	10	0,61	32	1,95	1.611
RECEITA DE SERVIÇOS	23.084.863	23.084.863	3.000.002	13,00	10.340.293	44,79	12.744.570
Receita de Serviços	23.084.863	23.084.863	3.000.002	13,00	10.340.293	44,79	12.744.570
TRANSFERÊNCIAS CORRENTES	243.477	243.477	26.864	11,03	84.774	34,82	158.703
Transferências Intergovernamentais	899	899	97	10,77	272	30,26	627
Transferências de Instituições Privadas	30.866	30.866	2.974	9,64	18.458	59,80	12.408
Transferências do Exterior	113.831	113.831	131	0,12	2.254	1,98	111.577
Transferências de Pessoas	821	821	(19)	-2,28	217	26,43	604
Transferências de Convênios	86.392	86.392	23.680	27,41	61.084	70,71	25.308
Transferências para o Combate à Fome	10.668	10.668	298	2,79	2.489	23,33	8.179
OUTRAS RECEITAS CORRENTES	14.519.957	14.519.957	2.042.625	14,07	5.383.376	37,08	9.136.581
Multas e Juros de Mora	5.601.255	5.601.255	1.057.825	18,89	2.751.280	49,12	2.849.975
Indenizações e Restituições	1.851.145	1.851.145	272.362	14,71	844.947	45,64	1.006.198
Receita da Dívida Ativa	913.867	913.867	165.786	18,14	389.548	42,63	524.319
Receitas Correntes Diversas ¹	6.153.690	6.153.690	54.652	0,88	1.397.601	22,71	4.756.089
RECEITAS DE CAPITAL	167.443.675	167.443.675	16.679.644	9,96	45.981.086	27,46	121.462.589
OPERAÇÕES DE CRÉDITO	118.192.044	118.192.044	9.379.788	7,94	20.804.023	17,60	97.388.021
Operações de Crédito Internas	83.924.990	83.924.990	7.712.108	9,19	18.690.089	22,27	65.234.901
Operações de Crédito Externas	34.267.054	34.267.054	1.667.679	4,87	2.113.934	6,17	32.153.120
ALIENAÇÃO DE BENS	2.942.765	2.942.765	41.490	1,41	107.477	3,65	2.835.288
Alienação de Bens Móveis	2.859.767	2.859.767	24.493	0,86	63.607	2,22	2.796.160
Alienação de Bens Imóveis	82.998	82.998	16.997	20,48	43.870	52,86	39.128
AMORTIZAÇÕES DE EMPRÉSTIMOS	23.228.585	23.228.585	2.792.724	12,02	9.242.708	39,79	13.985.877
Amortizações de Empréstimos	23.228.585	23.228.585	2.792.724	12,02	9.242.708	39,79	13.985.877
TRANSFERÊNCIAS DE CAPITAL	44.219	44.219	15.043	34,02	29.107	65,82	15.112
Transferências de Intergovernamentais	0	0	0	0,00	0	0,00	0
Transferências de Instituições Privadas	0	0	0	0,00	0	0,00	0
Transferências do Exterior	222	222	0	0,00	0	0,00	222
Transferência de Outras Instituições Públicas	3.294	3.294	5.000	151,79	13.000	394,66	(9.706)
Transferências de Convênios	40.703	40.703	10.043	24,67	16.107	39,57	24.596
OUTRAS RECEITAS DE CAPITAL	23.036.062	23.036.062	4.450.599	275,37	15.797.771	68,58	7.238.291
Resultado do Banco Central do Brasil	3.235.500	3.235.500	0	0,00	5.501.611	170,04	(2.266.111)
Remuneração das Disponibilidades	19.793.382	19.793.382	4.445.185	22,46	10.221.232	51,64	9.572.150
Proveniente da Execução de Garantias	0	0	1.559	0,00	36.077	0,00	(36.077)
Saldo de Exercícios Anteriores	1.397	1.397	3.430	245,56	34.021	2.435,29	(32.624)
Receitas de Capital Diversas ²	5.783	5.783	425	7,35	4.830	83,52	953
SUBTOTAL DAS RECEITAS (I)	609.045.992	609.045.992	87.169.683	14,31	258.094.950	42,38	350.951.042
OPERAÇÕES DE CRÉDITO - REFINANCIAMENTO (II)	860.041.414	860.041.414	44.803.455	5,21	160.762.559	18,69	699.278.855
Refinanciamento da Dívida Mobiliária	851.771.280	851.771.280	43.299.112	5,08	157.647.929	18,51	694.123.351
Interna	815.849.378	815.849.378	42.478.314	5,21	154.213.137	18,90	661.636.241
Externa	35.921.902	35.921.902	820.798	2,28	3.434.792	9,56	32.487.110
Refinanciamento de Outras Dívidas	8.270.134	8.270.134	1.504.343	18,19	3.114.630	37,66	5.155.504
Interna	9.580	9.580	141	1,47	422	4,41	9.158
Externa	8.260.554	8.260.554	1.504.202	18,21	3.114.208	37,70	5.146.346
SUBTOTAL COM REFINANCIAMENTO (III) = (I + II)	1.469.087.406	1.469.087.406	131.973.138	8,98	418.857.509	28,51	1.050.229.897
DEFICIT (IV)	-	-	-	-	-	-	-
TOTAL (III + IV)	1.469.087.406	1.469.087.406	131.973.138	8,98	418.857.509	28,51	1.050.229.897
SALDOS DE EXERCÍCIOS ANTERIORES³	-	-	-	-	-	-	-

FONTE: SIAFI - STN/CONT/GEINC

¹ Nas Receitas Correntes Diversas estão incluídas as Receitas a Classificar.

² Nas Receitas de Capital Diversas estão incluídas Outras Receitas.

³ Os Saldos de Exercícios Anteriores não são considerados nos totais da receita e também não são computados no cálculo de déficit/superávit orçamentário por tratar-se de utilização de recursos arrecadados em exercícios anteriores, e não se confundem com a receita "Saldo de Exercícios Anteriores", que compõe Outras Receitas de Capital, que representam principalmente juros e resgates pagos sobre TDA ref. exercícios anteriores.

Continua (1/2)



Continuação

GOVERNO FEDERAL
RELATÓRIO RESUMIDO DA EXECUÇÃO ORÇAMENTÁRIA
BALANÇO ORÇAMENTÁRIO
ORÇAMENTOS FISCAL E DA SEGURIDADE SOCIAL
JANEIRO A JUNHO DE 2004/BIMESTRE MAIO-JUNHO

LRF, Art. 52, inciso I, alíneas "a" e "b" do inciso II e §1º - Anexo I

R\$ milhares

DESPESAS	DOTAÇÃO INICIAL (a)	CRÉDITOS ADICIONAIS (b)	DOTAÇÃO ATUALIZADA (c)=(a+b)	DESPESAS EMPENHADAS		DESPESAS LIQUIDADAS			SALDO A EXECUTAR (c-g)
				No Bimestre (d)	Até o Bimestre (e)	No Bimestre (f)	Até o Bimestre (g)	% (g/c)	
DESPESAS CORRENTES	475.515.103	1.273.272	476.788.375	87.371.363	401.996.682	71.906.717	196.412.413	41,19	280.375.962
PESSOAL E ENCARGOS SOCIAIS	84.120.039	482.956	84.602.995	5.061.068	65.227.697	14.623.541	40.332.058	47,67	44.270.937
JUROS E ENCARGOS DA DÍVIDA	117.769.754	0	117.769.754	1.302.270	113.628.688	14.745.236	37.205.904	31,59	80.563.850
OUTRAS DESPESAS CORRENTES	273.625.310	790.316	274.415.626	81.008.025	223.140.297	42.537.940	118.874.451	43,32	155.541.175
Transf. a Estados, DF e Municípios	91.865.871	72.970	91.938.841	6.978.633	84.120.102	14.798.929	42.189.558	45,89	49.749.283
Benefícios Previdenciários	121.428.419	0	121.428.419	66.640.929	102.125.344	18.643.121	54.125.745	44,57	67.302.674
Demais Despesas Correntes	60.331.020	717.346	61.048.366	7.388.463	36.894.851	9.095.890	22.559.148	36,95	38.489.218
DESPESAS DE CAPITAL	122.838.957	3.906.306	126.745.263	6.591.510	81.208.233	14.183.375	45.646.269	36,01	81.098.994
INVESTIMENTOS	12.368.454	135.148	12.503.602	2.403.078	4.727.890	428.413	665.132	5,32	11.838.470
INVERSÕES FINANCEIRAS	33.249.350	1.401.923	34.651.273	774.291	21.175.992	2.345.829	7.140.195	20,61	27.511.078
AMORTIZAÇÃO DA DÍVIDA	77.221.153	2.369.235	79.590.388	3.414.141	55.304.351	11.409.133	37.840.942	47,54	41.749.446
RESERVA DE CONTINGÊNCIA	21.964.621	(1.068.384)	20.896.237	0	0	0	0	0,00	20.896.237
SUBTOTAL DAS DESPESAS (VIII)	620.318.681	4.111.194	624.429.875	93.962.873	483.204.915	86.090.092	242.058.682	38,76	382.371.193
AMORTIZAÇÃO DA DÍVIDA -									
REFINANCIAMENTO (IX)	848.768.725	0	848.768.725	(11.319.395)	838.804.993	54.797.031	161.346.917	19,01	687.421.808
Refinanciamento da Dívida Mobiliária	840.498.591	0	840.498.591	(11.322.075)	830.542.676	53.292.688	158.232.287	18,83	682.266.304
Refinanciamento de Outras Dívidas	8.270.134	0	8.270.134	2.680	8.262.317	1.504.343	3.114.630	37,66	5.155.504
SUBTOTAL COM REFINANCIAMENTO (X) = (VIII + IX)	1.469.087.406	4.111.194	1.473.198.600	82.643.478	1.322.009.908	140.887.123	403.405.599	27,38	1.069.793.001
SUPERÁVIT (XI)	-	-	-	-	-	-	15.451.910	-	-
TOTAL (XII) = (X + XI)	1.469.087.406	4.111.194	1.473.198.600	82.643.478	1.322.009.908	140.887.123	418.857.509	-	1.069.793.001

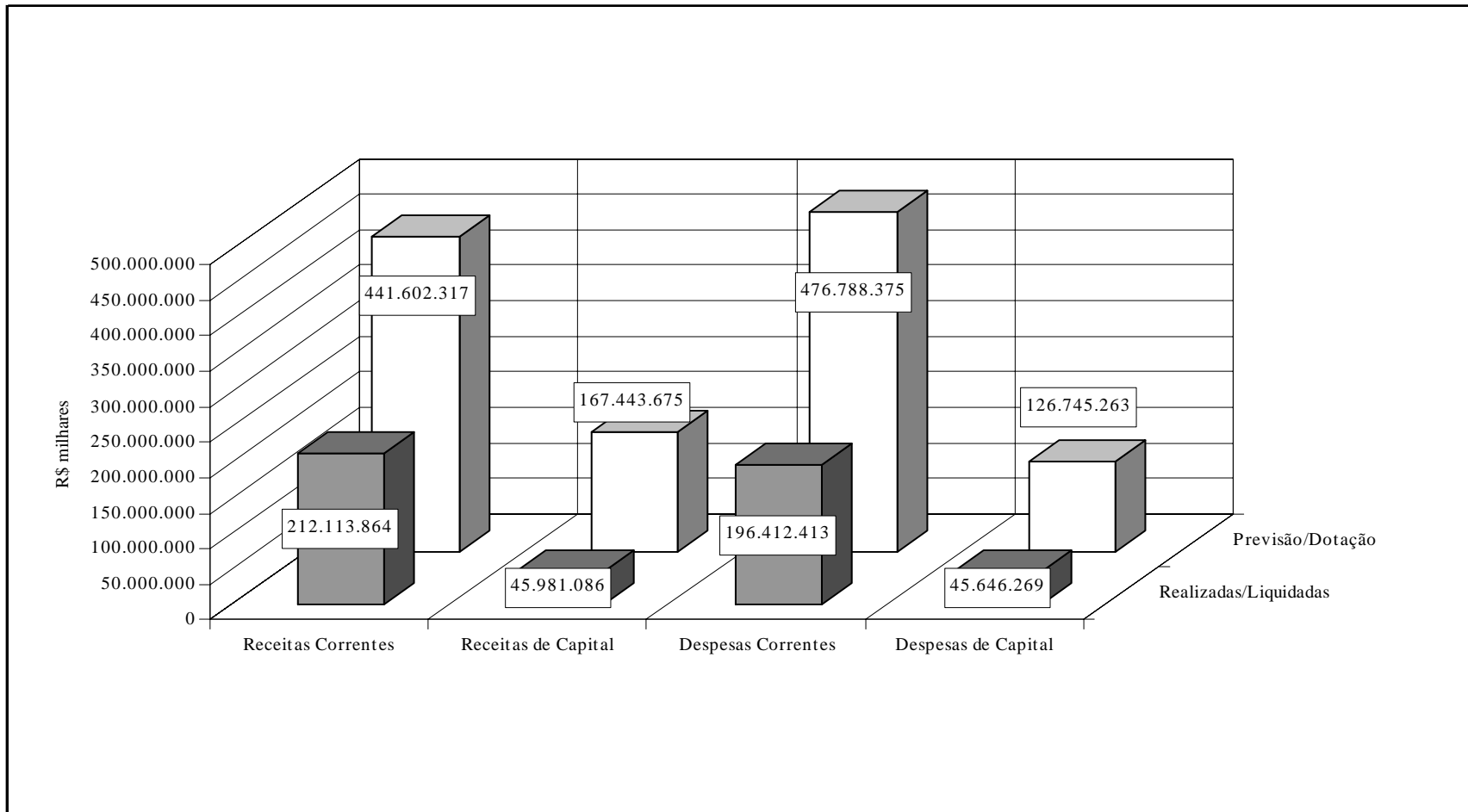
FONTE: SIAFI - STN/CCONT/GEINC

(2/2)

ISALTINO ALVES DA CRUZ
Coordenador-Geral de Contabilidade
Contador - CRC - DF - 4690



GRÁFICO 1 - BALANÇO ORÇAMENTÁRIO DA UNIÃO
ORÇAMENTOS FISCAL E DA SEGURIDADE SOCIAL
JANEIRO A JUNHO DE 2004/BIMESTRE MAIO-JUNHO



¹ Nas Receitas Correntes Diversas estão incluídas as Receitas a Classificar.

GOVERNO FEDERAL
RELATÓRIO RESUMIDO DA EXECUÇÃO ORÇAMENTÁRIA
DEMONSTRATIVO DA EXECUÇÃO DAS DESPESAS POR FUNÇÃO/SUBFUNÇÃO
ORÇAMENTOS FISCAL E DA SEGURIDADE SOCIAL
JANEIRO A JUNHO DE 2004/BIMESTRE MAIO-JUNHO

LRF, Art. 52, inciso II, alínea "c" - Anexo II

R\$ milhares

FUNÇÃO/SUBFUNÇÃO	DOTAÇÃO INICIAL	DOTAÇÃO ATUALIZADA (a)	DESPESAS EMPENHADAS		DESPESAS LIQUIDADAS				SALDO (a-e)
			No Bimestre (b)	Até o Bimestre (c)	No Bimestre (d)	Até o Bimestre (e)	% (e/total e)	% (e/a)	
LEGISLATIVA	3.429.522	3.456.785	181.695	3.074.841	544.151	1.548.882	0,64	44,81	1.907.903
Ação Legislativa	2.685.710	2.712.973	144.730	2.524.737	443.341	1.285.738	0,53	47,39	1.427.235
Controle Externo	369.070	369.070	7.609	307.986	54.496	153.233	0,06	41,52	215.837
Administração Geral	93.044	93.044	6.388	28.638	6.125	13.543	0,01	14,56	79.501
Tecnologia da Informação	49.940	49.940	4.025	16.418	2.620	7.152	0,00	14,32	42.788
Formação de Recursos Humanos	10.575	10.575	646	3.640	572	931	0,00	8,80	9.644
Comunicação Social	10.300	10.300	0	9.018	288	682	0,00	6,62	9.618
Atenção Básica	70.773	70.773	10.297	59.836	18.045	31.429	0,01	44,41	39.344
Alimentação e Nutrição	108.860	108.860	0	106.683	17.236	51.423	0,02	47,24	57.437
Proteção e Benefícios ao Trabalhador	1.839	1.839	0	1.829	256	775	0,00	42,14	1.064
Ensino Superior	1.000	1.000	0	0	0	0	0,00	0,00	1.000
Educação Infantil	7.370	7.370	0	7.370	1.172	3.289	0,00	44,63	4.081
Telecomunicações	2.000	2.000	0	0	0	0	0,00	0,00	2.000
Transferências	18.641	18.641	8.000	8.686	0	687	0,00	3,69	17.954
Outros Encargos Especiais	400	400	0	0	0	0	0,00	0,00	400
JUDICIÁRIA	9.793.107	9.981.982	510.592	8.134.873	1.505.795	4.234.663	1,75	42,42	5.747.319
Ação Judiciária	7.467.403	7.635.100	404.790	6.237.394	1.203.854	3.401.179	1,41	44,55	4.233.921
Administração Geral	1.475.018	1.498.378	53.822	1.209.991	191.086	527.454	0,22	35,20	970.924
Tecnologia da Informação	176.654	174.933	526	108.374	1.912	4.674	0,00	2,67	170.259
Formação de Recursos Humanos	25.525	25.605	2.086	11.005	3.021	5.408	0,00	21,12	20.197
Previdência do Regime Estatutário	96.460	96.460	31.016	89.775	18.942	49.416	0,02	51,23	47.044
Atenção Básica	167.744	166.218	8.393	134.103	28.029	70.357	0,03	42,33	95.861
Alimentação e Nutrição	310.534	311.337	6.419	282.641	48.849	149.033	0,06	47,87	162.304
Proteção e Benefícios ao Trabalhador	18.834	18.804	148	14.446	1.820	5.348	0,00	28,44	13.456
Educação Infantil	43.597	43.309	1.139	36.303	6.302	17.871	0,01	41,26	25.438
Telecomunicações	11.338	11.838	2.253	10.841	1.980	3.923	0,00	33,14	7.915
ESSENCIAL A JUSTIÇA	1.830.002	1.864.564	238.253	1.133.853	320.041	883.101	0,36	47,36	981.463
Defesa do Interesse Público no Processo Judiciário	1.039.172	1.073.734	109.152	704.634	186.297	524.852	0,22	48,88	548.882
Defesa da Ordem Jurídica	600	600	77	104	28	28	0,00	4,67	572
Representação Judicial e Extrajudicial	21.479	19.979	1.313	9.439	1.461	3.470	0,00	17,37	16.509
Administração Geral	612.744	614.244	104.835	326.564	107.683	291.418	0,12	47,44	322.826
Normatização e Fiscalização	8.734	8.734	41	68	32	41	0,00	0,47	8.693
Tecnologia da Informação	3.722	3.722	2.027	2.430	399	487	0,00	13,08	3.235
Formação de Recursos Humanos	4.459	4.459	324	1.076	249	564	0,00	12,65	3.895
Previdência do Regime Estatutário	49.472	49.472	7.379	25.101	7.611	19.306	0,01	39,02	30.166
Atenção Básica	16.683	16.683	3.029	12.895	4.915	10.320	0,00	61,86	6.363

FONTE: SIAFI - ST N/CONT/GEINC

Continua (1/16)

GOVERNO FEDERAL
 RELATÓRIO RESUMIDO DA EXECUÇÃO ORÇAMENTÁRIA
DEMONSTRATIVO DA EXECUÇÃO DAS DESPESAS POR FUNÇÃO/SUBFUNÇÃO
 ORÇAMENTOS FISCAL E DA SEGURIDADE SOCIAL
 JANEIRO A JUNHO DE 2004/BIMESTRE MAIO-JUNHO

LRF, Art. 52, inciso II, alínea "c" - Anexo II

R\$ milhares

FUNÇÃO/SUBFUNÇÃO	DOTAÇÃO INICIAL	DOTAÇÃO ATUALIZADA (a)	DESPESAS EMPENHADAS		DESPESAS LIQUIDADAS				SALDO (a-e)
			No Bimestre (b)	Até o Bimestre (c)	No Bimestre (d)	Até o Bimestre (e)	% (e/total e)	% (e/a)	
Alimentação e Nutrição	48.485	48.485	6.857	34.727	8.215	24.125	0,01	49,76	24.360
Proteção e Benefícios ao Trabalhador	4.836	4.836	251	3.581	563	1.615	0,00	33,40	3.221
Educação Infantil	6.549	6.549	805	4.349	818	2.461	0,00	37,58	4.088
Direitos Individuais, Coletivos e Difusos	12.917	12.917	2.025	8.747	1.725	4.369	0,00	33,82	8.548
Desenvolvimento Científico	150	150	138	138	45	45	0,00	30,00	105
ADMINISTRAÇÃO	11.817.331	11.813.183	900.484	5.520.302	1.186.541	2.948.015	1,22	24,96	8.865.168
Representação Judicial e Extrajudicial	7.773	7.476	303	3.037	831	1.310	0,00	17,52	6.166
Planejamento e Orçamento	71.908	71.601	3.287	8.791	2.386	4.356	0,00	6,08	67.245
Administração Geral	3.273.482	3.275.356	407.079	2.091.231	553.381	1.439.459	0,59	43,95	1.835.897
Administração Financeira	32.492	32.385	399	7.834	2.681	3.727	0,00	11,51	28.658
Controle Interno	10.200	10.200	1.538	3.545	1.077	1.967	0,00	19,28	8.233
Normalização e Fiscalização	114.180	114.079	14.663	64.562	22.439	40.194	0,02	35,23	73.885
Tecnologia da Informação	585.954	585.665	205.020	428.726	91.497	160.893	0,07	27,47	424.772
Ordenamento Territorial	11.105	11.105	39	442	37	178	0,00	1,60	10.927
Formação de Recursos Humanos	63.034	62.934	8.508	19.533	7.061	13.148	0,01	20,89	49.786
Administração de Receitas	1.792.066	1.792.066	229.154	920.105	293.022	791.486	0,33	44,17	1.000.580
Comunicação Social	162.900	161.857	10.904	123.058	22.490	35.775	0,01	22,10	126.082
Informação e Inteligência	42.820	42.820	3.427	31.496	7.524	16.616	0,01	38,80	26.204
Previdência Complementar	50.080	50.080	170	47.672	5.366	31.702	0,01	63,30	18.378
Atenção Básica	97.772	97.702	-13.981	57.642	11.378	34.548	0,01	35,36	63.154
Alimentação e Nutrição	90.212	90.682	-8.559	79.648	21.338	56.670	0,02	62,49	34.012
Proteção e Benefícios ao Trabalhador	34.115	34.135	-4.952	23.619	5.126	13.880	0,01	40,66	20.255
Ensino Superior	524	524	4	176	28	103	0,00	19,66	421
Educação Infantil	15.523	15.523	-3.395	9.969	1.806	5.137	0,00	33,09	10.386
Patrimônio Histórico, Artístico e Arqueológico	1.234	1.234	25	30	4	9	0,00	0,73	1.225
Direitos Individuais, Coletivos e Difusos	1.774	1.774	136	739	71	202	0,00	11,39	1.572
Desenvolvimento Científico	25.777	25.777	2.373	5.868	2.558	4.820	0,00	18,70	20.957
Difusão do Conhecimento Científico e Tecnológico	13.199	13.199	83	1.476	109	695	0,00	5,27	12.504
Promoção da Produção Vegetal	8.595	8.595	0	0	0	0	0,00	0,00	8.595
Promoção Industrial	11.753	11.753	184	5.142	3.758	3.758	0,00	31,97	7.995
Promoção Comercial	5.290	5.290	0	270	270	270	0,00	5,10	5.020
Serviços Financeiros	96.599	96.599	0	96.126	20.775	52.639	0,02	54,49	43.960
Telecomunicações	54.278	55.321	6.114	44.737	9.739	25.779	0,01	46,60	29.542
Transferências	166.312	166.252	27.727	31.937	6.520	7.930	0,00	4,77	158.322
Outros Encargos Especiais	4.976.380	4.971.199	10.234	1.412.891	93.269	200.764	0,08	4,04	4.770.435

FONTE: SIAFI - STN/CCONT/GEINC

Continua (2/16)

GOVERNO FEDERAL
RELATÓRIO RESUMIDO DA EXECUÇÃO ORÇAMENTÁRIA
DEMONSTRATIVO DA EXECUÇÃO DAS DESPESAS POR FUNÇÃO/SUBFUNÇÃO
ORÇAMENTOS FISCAL E DA SEGURIDADE SOCIAL
JANEIRO A JUNHO DE 2004/BIMESTRE MAIO-JUNHO

LRF, Art. 52, inciso II, alínea "c" - Anexo II

R\$ milhares

FUNÇÃO/SUBFUNÇÃO	DOTAÇÃO INICIAL	DOTAÇÃO ATUALIZADA (a)	DESPESAS EMPENHADAS		DESPESAS LIQUIDADAS				SALDO (a-e)
			No Bimestre (b)	Até o Bimestre (c)	No Bimestre (d)	Até o Bimestre (e)	% (e/total e)	% (e/a)	
DEFESA NACIONAL	11.951.908	12.141.284	729.794	9.745.633	1.900.692	4.787.539	1,98	39,43	7.353.745
Administração Geral	8.328.623	8.333.502	135.106	7.737.670	1.422.591	3.934.209	1,63	47,21	4.399.293
Normalização e Fiscalização	16.386	19.578	1.230	9.318	2.229	3.160	0,00	16,14	16.418
Tecnologia da Informação	46.420	46.420	16.301	27.631	8.997	9.449	0,00	20,36	36.971
Formação de Recursos Humanos	62.237	62.306	7.852	19.014	5.887	10.357	0,00	16,62	51.949
Defesa Aérea	1.186.718	1.201.103	159.886	852.818	130.891	218.624	0,09	18,20	982.479
Defesa Naval	406.352	406.363	93.213	167.605	75.307	111.100	0,05	27,34	295.263
Defesa Terrestre	357.518	356.353	50.136	102.205	43.133	58.527	0,02	16,42	297.826
Informação e Inteligência	2.940	3.140	363	1.487	446	767	0,00	24,43	2.373
Cooperação Internacional	748	168.498	72.227	72.338	14.623	14.713	0,01	8,73	153.785
Assistência Comunitária	30.003	30.003	1.742	8.238	2.991	7.615	0,00	25,38	22.388
Atenção Básica	23.795	23.795	78	13.883	2.223	5.952	0,00	25,01	17.843
Assistência Hospitalar e Ambulatorial	556.825	556.825	84.027	190.637	64.674	124.775	0,05	22,41	432.050
Suporte Profilático e Terapêutico	3.704	3.704	223	1.770	753	991	0,00	26,75	2.713
Alimentação e Nutrição	316.479	316.548	17.188	243.497	71.010	148.703	0,06	46,98	167.845
Proteção e Benefícios ao Trabalhador	84.150	84.169	0	84.150	19.377	57.843	0,02	68,72	26.326
Ensino Fundamental	1.744	1.744	309	1.150	415	600	0,00	34,40	1.144
Ensino Médio	1.448	1.448	247	824	162	304	0,00	20,99	1.144
Ensino Superior	4.308	4.308	467	1.447	210	594	0,00	13,79	3.714
Educação Infantil	48.131	48.131	-305	47.605	6.867	25.972	0,01	53,96	22.159
Patrimônio Histórico, Artístico e Arqueológico	1.841	1.841	601	888	392	455	0,00	24,71	1.386
Infra-Estrutura Urbana	45.811	45.811	9.335	9.335	570	570	0,00	1,24	45.241
Habituação Urbana	12.600	12.600	219	1.542	234	744	0,00	5,90	11.856
Meteorologia	390	390	1	142	74	91	0,00	23,33	299
Desenvolvimento Científico	32.337	32.300	5.309	15.128	6.920	10.066	0,00	31,16	22.234
Desenvolvimento Tecnológico e Engenharia	100.852	100.852	30.785	66.477	7.982	13.663	0,01	13,55	87.189
Colonização	37.636	37.636	11.043	11.043	522	522	0,00	1,39	37.114
Promoção Industrial	700	700	246	278	95	95	0,00	13,57	605
Produção Industrial	500	500	19	299	59	69	0,00	13,80	431
Telecomunicações	15.148	15.148	8.264	9.870	329	800	0,00	5,28	14.348
Energia Elétrica	125	125	3	3	3	3	0,00	2,40	122
Transporte Aéreo	197.245	197.245	20.960	28.836	7.806	9.343	0,00	4,74	187.902
Transporte Rodoviário	549	549	199	229	79	109	0,00	19,85	440
Transporte Hidroviário	3.346	3.346	887	1.253	590	724	0,00	21,64	2.622
Transferências	16.128	16.132	278	15.668	1.170	14.948	0,01	92,66	1.184

FONTE: SIAFI - STN/CONT/GEINC

Continua (3/16)

GOVERNO FEDERAL
 RELATORIO RESUMIDO DA EXECUÇÃO ORÇAMENTÁRIA
DEMONSTRATIVO DA EXECUÇÃO DAS DESPESAS POR FUNÇÃO/SUBFUNÇÃO
 ORÇAMENTOS FISCAL E DA SEGURIDADE SOCIAL
 JANEIRO A JUNHO DE 2004/BIMESTRE MAIO-JUNHO

LRF, Art. 52, inciso II, alínea "c" - Anexo II

R\$ milhares

FUNÇÃO/SUBFUNÇÃO	DOTAÇÃO INICIAL	DOTAÇÃO ATUALIZADA (a)	DESPESAS EMPENHADAS		DESPESAS LIQUIDADAS				SALDO (a-e)
			No Bimestre (b)	Até o Bimestre (c)	No Bimestre (d)	Até o Bimestre (e)	% (e/total e)	% (e/a)	
Outros Encargos Especiais	8.171	8.171	1.355	1.355	1.081	1.082	0,00	13,24	7.089
SEGURANÇA PÚBLICA	2.722.408	2.856.490	354.491	1.093.525	342.456	852.406	0,35	29,84	2.004.084
Administração Geral	1.728.347	1.788.713	273.844	844.896	304.929	771.120	0,32	43,11	1.017.593
Normalização e Fiscalização	1.500	1.500	0	0	0	0	0,00	0,00	1.500
Tecnologia da Informação	49.000	49.000	0	0	0	0	0,00	0,00	49.000
Formação de Recursos Humanos	92.772	92.772	7.292	11.077	2.264	2.854	0,00	3,08	89.918
Comunicação Social	900	900	10	469	235	244	0,00	27,11	656
Policiamento	441.565	483.381	30.986	123.266	17.568	36.018	0,01	7,45	447.363
Defesa Civil	33.884	65.884	17.610	21.891	5.489	8.245	0,00	12,51	57.639
Informação e Inteligência	21.228	21.128	2.423	7.283	1.727	3.604	0,00	17,06	17.524
Cooperação Internacional	200	200	1	1	1	1	0,00	0,50	199
Atenção Básica	33.086	33.086	-328	24.494	2.465	8.595	0,00	25,98	24.491
Alimentação e Nutrição	25.616	25.616	-3.123	18.494	5.229	14.539	0,01	56,76	11.077
Proteção e Benefícios ao Trabalhador	11.186	11.186	-1.193	7.008	1.425	4.187	0,00	37,43	6.999
Educação Infantil	9.185	9.185	-951	4.333	808	2.410	0,00	26,24	6.775
Direitos Individuais, Coletivos e Difusos	80	80	28	28	0	0	0,00	0,00	80
Desenvolvimento Tecnológico e Engenharia	4.963	4.963	41	512	144	270	0,00	5,44	4.693
Telecomunicações	3.437	3.437	69	701	69	213	0,00	6,20	3.224
Transferências	1.678	1.678	100	1.379	100	100	0,00	5,96	1.578
Outros Encargos Especiais	126.903	126.903	27.682	27.693	3	6	0,00	0,00	126.897
Reserva de Contingência	136.878	136.878	0	0	0	0	0,00	0,00	136.878
RELAÇÕES EXTERIORES	1.157.843	1.182.516	210.810	796.874	253.649	547.610	0,23	46,31	634.906
Administração Geral	420.764	442.764	128.254	305.437	130.884	276.301	0,11	62,40	166.463
Tecnologia da Informação	1.200	1.200	201	392	201	392	0,00	32,67	808
Formação de Recursos Humanos	3.853	3.853	612	1.157	444	698	0,00	18,12	3.155
Relações Diplomáticas	467.077	469.750	61.604	387.974	104.866	225.846	0,09	48,08	243.904
Cooperação Internacional	15.000	15.000	2.201	5.916	1.347	3.489	0,00	23,26	11.511
Atenção Básica	57.720	57.720	4.071	60.960	1.006	14.015	0,01	24,28	43.705
Alimentação e Nutrição	2.610	2.610	0	2.610	512	1.425	0,00	54,60	1.185
Proteção e Benefícios ao Trabalhador	1.306	1.306	0	1.256	175	541	0,00	41,42	765
Educação Infantil	292	292	0	212	36	104	0,00	35,62	188
Difusão Cultural	23.000	23.000	4.061	13.745	4.125	8.649	0,00	37,60	14.351
Difusão do Conhecimento Científico e Tecnológico	3.571	3.571	127	674	135	439	0,00	12,29	3.132
Promoção Comercial	10.450	10.450	1.351	4.889	1.590	4.059	0,00	38,84	6.391
Transferências	151.000	151.000	8.328	11.652	8.328	11.652	0,00	7,72	139.348

FONTE: SIAFI - STN/CONT/GEINC

Continua (4/16)

GOVERNO FEDERAL
RELATORIO RESUMIDO DA EXECUÇÃO ORÇAMENTARIA
DEMONSTRATIVO DA EXECUÇÃO DAS DESPESAS POR FUNÇÃO/SUBFUNÇÃO
ORÇAMENTOS FISCAL E DA SEGURIDADE SOCIAL
JANEIRO A JUNHO DE 2004/BIMESTRE MAIO-JUNHO

LRF, Art. 52, inciso II, alínea "c" - Anexo II

R\$ milhares

FUNÇÃO/SUBFUNÇÃO	DOTAÇÃO INICIAL	DOTAÇÃO ATUALIZADA (a)	DESPESAS EMPENHADAS		DESPESAS LIQUIDADAS				SALDO (a-e)
			No Bimestre (b)	Até o Bimestre (c)	No Bimestre (d)	Até o Bimestre (e)	% (e/total e)	% (e/a)	
ASSISTÊNCIA SOCIAL	13.171.488	13.171.488	2.344.476	6.496.259	2.294.795	6.075.381	2,51	46,13	7.096.107
Planejamento e Orçamento	9.519	9.519	0	12	0	12	0,00	0,13	9.507
Administração Geral	48.696	48.696	3.394	22.127	5.032	9.929	0,00	20,39	38.767
Administração Financeira	14.625	14.625	0	0	0	0	0,00	0,00	14.625
Normalização e Fiscalização	2.000	2.000	0	0	0	0	0,00	0,00	2.000
Tecnologia da Informação	21.924	21.924	0	0	0	0	0,00	0,00	21.924
Formação de Recursos Humanos	19.371	19.371	180	188	0	8	0,00	0,04	19.363
Comunicação Social	9.269	9.269	0	0	0	0	0,00	0,00	9.269
Assistência ao Idoso	53.923	53.923	3.571	21.154	6.822	14.033	0,01	26,02	39.890
Assistência ao Portador de Deficiência	114.894	114.894	3.526	44.812	17.198	34.328	0,01	29,88	80.566
Assistência a Criança e ao Adolescente	441.245	441.245	30.055	283.835	110.563	198.834	0,08	45,06	242.411
Assistência Comunitária	598.119	598.119	156.172	236.586	16.560	24.808	0,01	4,15	573.311
Atenção Básica	476	476	0	16	0	0	0,00	0,00	476
Alimentação e Nutrição	601	601	0	415	42	109	0,00	18,14	492
Proteção e Benefícios ao Trabalhador	466	466	0	466	5	14	0,00	3,00	452
Educação Infantil	296	296	0	14	1	3	0,00	1,01	293
Desenvolvimento Científico	285	285	0	0	0	0	0,00	0,00	285
Desenvolvimento Tecnológico e Engenharia	1.000	1.000	0	0	0	0	0,00	0,00	1.000
Abastecimento	149.940	149.940	8.229	41.121	9.831	37.581	0,02	25,06	112.359
Transferências	11.669.591	11.669.591	2.130.450	5.836.543	2.128.670	5.755.651	2,38	49,32	5.913.940
Outros Encargos Especiais	15.248	15.248	8.899	8.970	71	71	0,00	0,47	15.177
PREVIDÊNCIA SOCIAL	160.707.742	160.727.197	69.428.794	133.562.112	26.219.443	73.593.670	30,40	45,79	87.133.527
Representação Judicial e Extrajudicial	8.000	8.000	2.373	7.574	2.407	6.661	0,00	83,26	1.339
Planejamento e Orçamento	2.192	2.192	0	786	167	554	0,00	25,27	1.638
Administração Geral	1.734.070	1.734.070	432.729	966.445	293.764	769.163	0,32	44,36	964.907
Administração Financeira	38.206	38.206	0	0	0	0	0,00	0,00	38.206
Normalização e Fiscalização	33.476	33.476	11.299	21.815	4.422	11.579	0,00	34,59	21.897
Tecnologia da Informação	387.496	387.496	71.837	103.022	63.286	93.238	0,04	24,06	294.258
Formação de Recursos Humanos	23.053	23.053	3.377	5.605	2.072	3.053	0,00	13,24	20.000
Administração de Receitas	10.365	10.365	935	3.859	790	2.003	0,00	19,32	8.362
Comunicação Social	5.200	5.200	4.097	5.186	896	1.985	0,00	38,17	3.215
Previdência Básica	108.805.350	108.805.350	59.455.023	91.482.655	16.673.969	48.551.577	20,06	44,62	60.253.773
Previdência do Regime Estatutário	35.447.305	35.447.305	2.163.701	29.505.435	7.034.956	18.031.636	7,45	50,87	17.415.669
Previdência Complementar	2.157	2.157	0	255	75	150	0,00	6,95	2.007
Previdência Especial	866.787	881.800	42.038	321.469	59.007	288.618	0,12	32,73	593.182

FONTE: SIAFI - STN/CCONT/GEINC

Continua (5/16)

GOVERNO FEDERAL
 RELATORIO RESUMIDO DA EXECUÇÃO ORÇAMENTARIA
DEMONSTRATIVO DA EXECUÇÃO DAS DESPESAS POR FUNÇÃO/SUBFUNÇÃO
 ORÇAMENTOS FISCAL E DA SEGURIDADE SOCIAL
 JANEIRO A JUNHO DE 2004/BIMESTRE MAIO-JUNHO

LRF, Art. 52, inciso II, alínea "c" - Anexo II

R\$ milhares

FUNÇÃO/SUBFUNÇÃO	DOTAÇÃO INICIAL	DOTAÇÃO ATUALIZADA (a)	DESPESAS EMPENHADAS		DESPESAS LIQUIDADAS				SALDO (a-e)
			No Bimestre (b)	Até o Bimestre (c)	No Bimestre (d)	Até o Bimestre (e)	% (e/total e)	% (e/a)	
Atenção Básica	111.423	111.423	0	111.119	13.826	35.668	0,01	32,01	75.755
Alimentação e Nutrição	44.424	48.866	-2.382	41.596	11.315	30.434	0,01	62,28	18.432
Proteção e Benefícios ao Trabalhador	28.387	28.387	-325	28.060	5.352	15.085	0,01	53,14	13.302
Educação Infantil	9.785	9.785	-4.559	5.142	834	2.481	0,00	25,36	7.304
Desenvolvimento Científico	1.081	1.081	2	157	0	0	0,00	0,00	1.081
Normalização e Qualidade	21.625	21.625	4.861	10.037	3.024	5.927	0,00	27,41	15.698
Transferências	13.127.360	13.127.360	7.243.788	10.941.895	2.049.281	5.743.858	2,37	43,75	7.383.502
SAÚDE	33.099.375	33.175.269	6.344.951	21.496.115	4.946.631	13.877.296	5,73	41,83	19.297.973
Planejamento e Orçamento	3.932	3.932	-427	435	-159	0	0,00	0,00	3.932
Administração Geral	3.277.970	3.297.665	173.944	1.696.576	586.967	1.439.610	0,59	43,66	1.858.055
Controle Interno	5.120	5.120	764	2.620	849	2.085	0,00	40,72	3.035
Normalização e Fiscalização	18.200	18.200	2.675	14.761	4.512	7.618	0,00	41,86	10.582
Tecnologia da Informação	115.306	115.306	9.685	53.718	6.569	16.522	0,01	14,33	98.784
Formação de Recursos Humanos	229.780	229.780	18.691	64.450	11.659	32.427	0,01	14,11	197.353
Comunicação Social	101.200	101.200	13.389	27.841	8.629	21.865	0,01	21,61	79.335
Informação e Inteligência	128.982	128.982	8.828	23.847	3.177	3.663	0,00	2,84	125.319
Cooperação Internacional	2.000	2.000	0	0	0	0	0,00	0,00	2.000
Previdência Complementar	4.897	4.897	0	4.897	321	1.788	0,00	36,51	3.109
Atenção Básica	453.588	453.588	24.379	319.020	61.994	137.526	0,06	30,32	316.062
Assistência Hospitalar e Ambulatorial	1.334.404	1.334.404	116.939	698.654	171.931	555.039	0,23	41,59	779.365
Suporte Profilático e Terapêutico	2.182.565	2.258.715	482.077	1.423.031	418.033	827.728	0,34	36,65	1.430.987
Vigilância Sanitária	104.490	104.490	14.387	47.177	14.566	31.240	0,01	29,90	73.250
Vigilância Epidemiológica	1.039.878	1.039.878	95.399	538.831	65.546	381.368	0,16	36,67	658.510
Alimentação e Nutrição	105.650	105.650	-24.508	75.135	24.515	67.707	0,03	64,09	37.943
Proteção e Benefícios ao Trabalhador	59.550	59.550	-22.443	36.204	10.337	29.419	0,01	49,40	30.131
Educação Infantil	17.600	17.600	-6.138	7.299	2.179	6.174	0,00	35,08	11.426
Educação de Jovens e Adultos	2.000	2.000	0	0	0	0	0,00	0,00	2.000
Direitos Individuais, Coletivos e Difusos	21.411	21.411	8.267	10.567	251	2.251	0,00	10,51	19.160
Assistência aos Povos Indígenas	3.950	3.950	204	260	185	206	0,00	5,22	3.744
Saneamento Básico Rural	95.208	95.208	15.614	19.451	1.011	1.896	0,00	1,99	93.312
Saneamento Básico Urbano	500.895	500.895	159.325	171.604	3.619	6.680	0,00	1,33	494.215
Desenvolvimento Científico	181.385	181.385	-2.914	57.240	15.321	41.174	0,02	22,70	140.211
Desenvolvimento Tecnológico e Engenharia	63.000	63.000	12.715	33.989	10.835	27.603	0,01	43,81	35.397
Difusão do Conhecimento Científico e Tecnológico	32.180	32.180	5.401	13.464	4.003	6.556	0,00	20,37	25.624
Transferências	4.190.950	4.190.999	442.118	2.038.041	652.276	1.866.628	0,77	44,54	2.324.371

FONTE: SIAFI - STN/CCONT/GEINC

Continua (6/16)

GOVERNO FEDERAL
 RELATORIO RESUMIDO DA EXECUÇÃO ORÇAMENTARIA
DEMONSTRATIVO DA EXECUÇÃO DAS DESPESAS POR FUNÇÃO/SUBFUNÇÃO
 ORÇAMENTOS FISCAL E DA SEGURIDADE SOCIAL
 JANEIRO A JUNHO DE 2004/BIMESTRE MAIO-JUNHO

LRF, Art. 52, inciso II, alínea "c" - Anexo II

R\$ milhares

FUNÇÃO/SUBFUNÇÃO	DOTAÇÃO INICIAL	DOTAÇÃO ATUALIZADA (a)	DESPESAS EMPENHADAS		DESPESAS LIQUIDADAS				SALDO (a-e)
			No Bimestre (b)	Até o Bimestre (c)	No Bimestre (d)	Até o Bimestre (e)	% (e/total e)	% (e/a)	
Outros Encargos Especiais	18.823.284	18.803.284	4.796.580	14.117.003	2.867.505	8.362.523	3,45	44,47	10.440.761
TRABALHO	10.459.941	10.460.680	276.995	8.229.403	1.422.831	4.066.666	1,68	38,88	6.394.014
Administração Geral	678.773	678.773	26.616	587.125	111.063	287.291	0,12	42,33	391.482
Administração Financeira	154.224	154.224	20.147	92.769	10.599	30.094	0,01	19,51	124.130
Normalização e Fiscalização	17.435	17.435	6.297	11.325	3.236	7.142	0,00	40,96	10.293
Tecnologia da Informação	44.707	44.707	2.256	24.073	6.646	20.075	0,01	44,90	24.632
Formação de Recursos Humanos	5.185	5.185	452	967	121	267	0,00	5,15	4.918
Comunicação Social	5.155	5.155	771	4.102	434	497	0,00	9,64	4.658
Cooperação Internacional	7.371	7.371	0	1.005	78	200	0,00	2,71	7.171
Atenção Básica	13.948	13.948	909	13.822	2.095	5.126	0,00	36,75	8.822
Alimentação e Nutrição	7.786	8.525	170	7.786	2.002	5.364	0,00	62,92	3.161
Proteção e Benefícios ao Trabalhador	28.178	28.178	13.989	27.637	4.983	14.778	0,01	52,45	13.400
Relações de Trabalho	8.150	8.150	462	1.797	329	1.095	0,00	13,44	7.055
Empregabilidade	253.919	253.919	90.133	111.163	12.126	31.969	0,01	12,59	221.950
Fomento ao Trabalho	25.041	25.041	56	199	35	150	0,00	0,60	24.891
Ensino Profissional	50	50	0	0	0	0	0,00	0,00	50
Educação Infantil	1.542	1.542	33	1.540	182	552	0,00	35,80	990
Direitos Individuais, Coletivos e Difusos	300	300	0	30	0	30	0,00	10,00	270
Desenvolvimento Científico	6.538	6.538	2.824	5.246	914	3.054	0,00	46,71	3.484
Difusão do Conhecimento Científico e Tecnológico	824	824	66	674	44	109	0,00	13,23	715
Normalização e Qualidade	413	413	157	372	34	99	0,00	23,97	314
Transferências	9.105.209	9.105.209	111.600	7.337.484	1.267.893	3.658.749	1,51	40,18	5.446.460
Outros Encargos Especiais	95.193	95.193	57	287	17	25	0,00	0,03	95.168
EDUCAÇÃO	13.852.006	14.160.859	1.686.023	10.509.858	1.937.500	4.860.234	2,01	34,32	9.300.625
Planejamento e Orçamento	9.500	9.500	186	1.472	268	556	0,00	5,85	8.944
Administração Geral	214.185	214.185	14.709	154.244	29.193	79.457	0,03	37,10	134.728
Administração Financeira	42.500	42.500	0	0	0	0	0,00	0,00	42.500
Tecnologia da Informação	117.465	117.465	67.374	71.640	14.491	15.958	0,01	13,59	101.507
Formação de Recursos Humanos	84.169	84.169	23.637	38.564	11.996	16.670	0,01	19,81	67.499
Administração de Receitas	2.000	2.000	603	823	119	222	0,00	11,10	1.778
Comunicação Social	22.136	22.136	4.351	6.344	1.620	2.981	0,00	13,47	19.155
Cooperação Internacional	11.404	11.404	4.958	10.358	2.842	7.661	0,00	67,18	3.743
Assistência a Criança e ao Adolescente	436	436	0	0	0	0	0,00	0,00	436
Atenção Básica	32.482	32.482	4.056	9.219	4.372	5.676	0,00	17,47	26.806
Assistência Hospitalar e Ambulatorial	322.859	322.859	44.406	248.219	63.154	149.972	0,06	46,45	172.887

FONTE: SIAFI - STN/CCONT/GEINC

Continua (7/16)

GOVERNO FEDERAL
 RELATORIO RESUMIDO DA EXECUÇÃO ORÇAMENTARIA
DEMONSTRATIVO DA EXECUÇÃO DAS DESPESAS POR FUNÇÃO/SUBFUNÇÃO
 ORÇAMENTOS FISCAL E DA SEGURIDADE SOCIAL
 JANEIRO A JUNHO DE 2004/BIMESTRE MAIO-JUNHO

LRF, Art. 52, inciso II, alínea "c" - Anexo II

R\$ milhares

FUNÇÃO/SUBFUNÇÃO	DOTAÇÃO INICIAL	DOTAÇÃO ATUALIZADA (a)	DESPESAS EMPENHADAS		DESPESAS LIQUIDADAS				SALDO (a-e)
			No Bimestre (b)	Até o Bimestre (c)	No Bimestre (d)	Até o Bimestre (e)	% (e/total e)	% (e/a)	
Suporte Profilático e Terapêutico	5.200	5.200	0	0	0	0	0,00	0,00	5.200
Alimentação e Nutrição	218.981	218.981	436	218.673	41.310	114.139	0,05	52,12	104.842
Proteção e Benefícios ao Trabalhador	91.442	91.442	131	91.335	15.771	44.658	0,02	48,84	46.784
Ensino Fundamental	896.159	896.159	104.760	112.747	4.336	7.180	0,00	0,80	888.979
Ensino Médio	196.918	196.918	37.813	101.088	11.361	28.395	0,01	14,42	168.523
Ensino Profissional	775.462	775.462	52.083	573.685	109.425	288.496	0,12	37,20	486.966
Ensino Superior	6.370.188	6.371.147	179.598	5.602.986	1.025.742	2.845.721	1,18	44,67	3.525.426
Educação Infantil	45.129	45.129	356	43.975	3.934	11.289	0,00	25,01	33.840
Educação de Jovens e Adultos	16.400	16.400	10	1.652	216	1.371	0,00	8,36	15.029
Educação Especial	40.793	40.793	5.707	24.741	4.439	9.517	0,00	23,33	31.276
Patrimônio Histórico, Artístico e Arqueológico	434	434	-5	35	4	27	0,00	6,22	407
Difusão Cultural	1.293	1.293	75	193	61	119	0,00	9,20	1.174
Desenvolvimento Científico	23.042	24.936	1.496	5.240	1.660	3.004	0,00	12,05	21.932
Desenvolvimento Tecnológico e Engenharia	1.081	1.081	0	10	7	7	0,00	0,65	1.074
Difusão do Conhecimento Científico e Tecnológico	20.580	20.580	567	2.854	705	900	0,00	4,37	19.680
Transferências	1.204.762	1.204.762	299.825	989.944	186.076	469.215	0,19	38,95	735.547
Outros Encargos Especiais	3.085.006	3.391.006	838.891	2.199.817	404.398	757.043	0,31	22,33	2.633.963
CULTURA	417.127	417.127	28.536	161.799	30.380	71.695	0,03	17,19	345.432
Administração Geral	127.895	129.182	7.914	107.657	20.418	51.700	0,02	40,02	77.482
Normalização e Fiscalização	1.236	1.236	442	542	169	254	0,00	20,55	982
Tecnologia da Informação	3.129	3.129	83	491	-98	155	0,00	4,95	2.974
Formação de Recursos Humanos	6.974	6.974	492	536	131	145	0,00	2,08	6.829
Comunicação Social	200	200	0	0	0	0	0,00	0,00	200
Atenção Básica	6.447	6.447	106	6.447	642	1.490	0,00	23,11	4.957
Alimentação e Nutrição	3.006	3.006	0	3.006	698	1.916	0,00	63,74	1.090
Proteção e Benefícios ao Trabalhador	3.594	3.594	0	3.594	541	1.495	0,00	41,60	2.099
Educação Infantil	454	454	0	450	51	155	0,00	34,14	299
Patrimônio Histórico, Artístico e Arqueológico	99.265	99.257	12.988	23.335	3.831	7.070	0,00	7,12	92.187
Difusão Cultural	163.914	162.650	6.512	15.719	3.976	7.293	0,00	4,48	155.357
Direitos Individuais, Coletivos e Difusos	284	269	-1	0	-1	0	0,00	0,00	269
Transferências	729	729	0	22	22	22	0,00	3,02	707
DIREITOS DA CIDADANIA	595.006	634.786	92.460	321.905	60.921	119.434	0,05	18,81	515.352
Defesa do Interesse Público no Processo Judiciário	1.000	1.000	204	204	0	0	0,00	0,00	1.000
Planejamento e Orçamento	2.750	2.750	0	0	0	0	0,00	0,00	2.750
Administração Geral	214.335	215.615	9.018	153.539	37.109	86.738	0,04	40,23	128.877

FONTE: SIAFI - STN/CCONT/GEINC

Continua (8/16)

GOVERNO FEDERAL
 RELATÓRIO RESUMIDO DA EXECUÇÃO ORÇAMENTÁRIA
DEMONSTRATIVO DA EXECUÇÃO DAS DESPESAS POR FUNÇÃO/SUBFUNÇÃO
 ORÇAMENTOS FISCAL E DA SEGURIDADE SOCIAL
 JANEIRO A JUNHO DE 2004/BIMESTRE MAIO-JUNHO

LRF, Art. 52, inciso II, alínea "c" - Anexo II

R\$ milhares

FUNÇÃO/SUBFUNÇÃO	DOTAÇÃO INICIAL	DOTAÇÃO ATUALIZADA (a)	DESPESAS EMPENHADAS		DESPESAS LIQUIDADAS				SALDO (a-e)
			No Bimestre (b)	Até o Bimestre (c)	No Bimestre (d)	Até o Bimestre (e)	% (e/total e)	% (e/a)	
Normalização e Fiscalização	6.080	6.080	1.499	2.894	1.396	2.157	0,00	35,48	3.923
Tecnologia da Informação	1.835	1.835	32	98	0	0	0,00	0,00	1.835
Formação de Recursos Humanos	14.506	17.506	2.298	3.262	569	694	0,00	3,96	16.812
Comunicação Social	4.006	4.006	119	119	0	0	0,00	0,00	4.006
Assistência a Criança e ao Adolescente	1.580	1.580	99	99	0	0	0,00	0,00	1.580
Assistência Comunitária	3.000	3.000	1.137	1.137	0	0	0,00	0,00	3.000
Atenção Básica	6.643	6.643	174	6.147	1.332	2.002	0,00	30,14	4.641
Alimentação e Nutrição	4.851	4.851	0	4.851	978	2.713	0,00	55,93	2.138
Proteção e Benefícios ao Trabalhador	1.446	1.446	0	1.406	165	517	0,00	35,75	929
Educação Infantil	1.114	1.114	0	1.114	168	361	0,00	32,41	753
Custódia e Reintegração Social	187.010	187.010	39.886	93.142	8.953	8.973	0,00	4,80	178.037
Direitos Individuais, Coletivos e Difusos	12.218	12.218	2.480	4.398	1.071	1.352	0,00	11,07	10.866
Assistência aos Povos Indígenas	62.662	62.662	10.157	21.770	7.445	11.543	0,00	18,42	51.119
Preservação e Conservação Ambiental	250	250	24	60	7	23	0,00	9,20	227
Desenvolvimento Científico	630	630	114	148	2	34	0,00	5,40	596
Transferências	18.221	37.721	7.233	7.403	210	335	0,00	0,89	37.386
Outros Encargos Especiais	50.869	66.869	17.986	20.114	1.516	1.992	0,00	2,98	64.877
URBANISMO	1.247.323	1.247.323	157.605	705.375	110.903	241.709	0,10	19,38	1.005.614
Planejamento e Orçamento	1.110	1.110	46	56	1	3	0,00	0,27	1.107
Administração Geral	47.744	47.744	3.897	35.152	6.481	16.905	0,01	35,41	30.839
Normalização e Fiscalização	600	600	11	268	126	126	0,00	21,00	474
Tecnologia da Informação	43.931	43.931	11.435	31.479	6.472	15.033	0,01	34,22	28.898
Formação de Recursos Humanos	2.385	2.385	61	149	51	101	0,00	4,23	2.284
Comunicação Social	4.358	4.358	-1	20	19	20	0,00	0,46	4.338
Previdência Complementar	6.096	6.096	-381	4.561	1.015	1.795	0,00	29,45	4.301
Atenção Básica	7.529	7.529	-583	6.854	1.235	3.395	0,00	45,09	4.134
Alimentação e Nutrição	15.504	15.504	-134	15.061	2.902	8.256	0,00	53,25	7.248
Proteção e Benefícios ao Trabalhador	2.631	2.631	26	1.984	333	1.017	0,00	38,65	1.614
Educação Infantil	1.096	1.096	-106	926	155	471	0,00	42,97	625
Infra-Estrutura Urbana	84.312	84.312	10.997	10.997	0	0	0,00	0,00	84.312
Serviços Urbanos	7.284	7.284	10	1.830	76	1.779	0,00	24,42	5.505
Transportes Coletivos Urbanos	439.804	439.804	13.945	319.550	74.742	171.750	0,07	39,05	268.054
Desenvolvimento Científico	308	308	0	0	0	0	0,00	0,00	308
Outros Encargos Especiais	582.631	582.631	118.382	276.488	17.295	21.058	0,01	3,61	561.573
HABITAÇÃO	527.432	568.679	99.816	171.117	33.010	33.057	0,01	5,81	535.622

FONTE: SIAFI - STN/CCONT/GEINC

Continua (9/16)

GOVERNO FEDERAL
 RELATÓRIO RESUMIDO DA EXECUÇÃO ORÇAMENTÁRIA
DEMONSTRATIVO DA EXECUÇÃO DAS DESPESAS POR FUNÇÃO/SUBFUNÇÃO
 ORÇAMENTOS FISCAL E DA SEGURIDADE SOCIAL
 JANEIRO A JUNHO DE 2004/BIMESTRE MAIO-JUNHO

LRF, Art. 52, inciso II, alínea "c" - Anexo II

R\$ milhares

FUNÇÃO/SUBFUNÇÃO	DOTAÇÃO INICIAL	DOTAÇÃO ATUALIZADA (a)	DESPESAS EMPENHADAS		DESPESAS LIQUIDADAS				SALDO (a-e)
			No Bimestre (b)	Até o Bimestre (c)	No Bimestre (d)	Até o Bimestre (e)	% (e/total e)	% (e/a)	
Administração Geral	660	660	0	238	43	75	0,00	11,36	585
Tecnologia da Informação	100	100	0	0	0	0	0,00	0,00	100
Normalização e Qualidade	40	40	0	0	0	0	0,00	0,00	40
Outros Encargos Especiais	526.632	567.879	99.816	170.879	32.967	32.982	0,01	5,81	534.897
SANEAMENTO	184.991	184.991	21.933	32.619	376	521	0,00	0,28	184.470
Saneamento Básico Rural	5.506	5.506	0	0	0	0	0,00	0,00	5.506
Saneamento Básico Urbano	18.872	18.872	6.766	7.066	176	321	0,00	1,70	18.551
Outros Encargos Especiais	160.613	160.613	15.167	25.553	200	200	0,00	0,12	160.413
GESTÃO AMBIENTAL	1.297.409	1.297.409	155.990	642.208	133.470	327.831	0,14	25,27	969.578
Planejamento e Orçamento	12.768	12.768	733	3.533	879	2.431	0,00	19,04	10.337
Administração Geral	454.538	454.538	18.710	394.318	89.702	260.877	0,11	57,39	193.661
Normalização e Fiscalização	11.059	11.059	3.514	6.080	3.104	5.046	0,00	45,63	6.013
Tecnologia da Informação	5.510	5.510	436	1.058	102	406	0,00	7,37	5.104
Ordenamento Territorial	350	350	0	183	4	178	0,00	50,86	172
Formação de Recursos Humanos	9.555	9.555	1.452	3.176	480	640	0,00	6,70	8.915
Comunicação Social	1.250	1.250	0	60	0	60	0,00	4,80	1.190
Assistência Comunitária	40	40	0	0	0	0	0,00	0,00	40
Atenção Básica	11.236	11.236	8.148	11.236	1.556	3.857	0,00	34,33	7.379
Alimentação e Nutrição	8.839	8.839	0	8.826	1.794	5.360	0,00	60,64	3.479
Proteção e Benefícios ao Trabalhador	1.861	1.861	0	1.811	230	640	0,00	34,39	1.221
Educação Infantil	1.506	1.506	1.274	1.477	201	254	0,00	16,87	1.252
Patrimônio Histórico, Artístico e Arqueológico	530	530	0	0	0	0	0,00	0,00	530
Saneamento Básico Urbano	2.160	2.160	0	0	0	0	0,00	0,00	2.160
Preservação e Conservação Ambiental	139.272	139.272	16.332	31.360	6.941	9.694	0,00	6,96	129.578
Controle Ambiental	28.494	28.494	2.535	7.867	2.389	4.531	0,00	15,90	23.963
Recuperação de Áreas Degradadas	15.128	15.128	6	234	37	136	0,00	0,90	14.992
Recursos Hídricos	510.347	510.347	83.953	148.061	24.465	30.459	0,01	5,97	479.888
Desenvolvimento Científico	406	406	66	237	37	88	0,00	21,67	318
Desenvolvimento Tecnológico e Engenharia	570	570	0	100	0	10	0,00	1,75	560
Difusão do Conhecimento Científico e Tecnológico	4.676	4.676	161	722	243	507	0,00	10,84	4.169
Promoção da Produção Vegetal	850	850	388	388	0	0	0,00	0,00	850
Extensão Rural	3.097	3.097	20	50	5	30	0,00	0,97	3.067
Transferências	1.447	1.447	0	641	0	473	0,00	32,69	974
Outros Encargos Especiais	71.920	71.920	18.262	20.790	1.301	2.154	0,00	2,99	69.766
CIÊNCIA E TECNOLOGIA	2.597.985	2.597.985	103.308	1.316.018	403.921	825.122	0,34	31,76	1.772.863

FONTE: SIAFI - STN/CONT/GEINC

Continua (10/16)

GOVERNO FEDERAL
 RELATORIO RESUMIDO DA EXECUÇÃO ORÇAMENTARIA
DEMONSTRATIVO DA EXECUÇÃO DAS DESPESAS POR FUNÇÃO /SUBFUNÇÃO
 ORÇAMENTOS FISCAL E DA SEGURIDADE SOCIAL
 JANEIRO A JUNHO DE 2004/BIMESTRE MAIO-JUNHO

LRF, Art. 52, inciso II, alínea "c" - Anexo II

R\$ milhares

FUNÇÃO/SUBFUNÇÃO	DOTAÇÃO INICIAL	DOTAÇÃO ATUALIZADA (a)	DESPESAS EMPENHADAS		DESPESAS LIQUIDADAS				SALDO (a-e)
			No Bimestre (b)	Até o Bimestre (c)	No Bimestre (d)	Até o Bimestre (e)	% (e/total e)	% (e/a)	
Planejamento e Orçamento	5.725	5.725	1.646	3.391	1.056	2.181	0,00	38,10	3.544
Administração Geral	604.334	604.334	60.463	449.237	103.104	280.250	0,12	46,37	324.084
Normalização e Fiscalização	5.241	5.241	569	990	403	704	0,00	13,43	4.537
Tecnologia da Informação	34.820	34.820	6.329	19.542	-1.235	6.680	0,00	19,18	28.140
Formação de Recursos Humanos	62.081	62.081	10.473	21.002	9.571	17.552	0,01	28,27	44.529
Comunicação Social	75	75	0	0	0	0	0,00	0,00	75
Defesa Civil	526	526	9	20	0	6	0,00	1,14	520
Cooperação Internacional	6.250	6.250	441	463	352	368	0,00	5,89	5.882
Previdência Complementar	4.587	4.587	0	4.548	788	2.107	0,00	45,93	2.480
Atenção Básica	21.928	21.928	-972	20.827	3.014	9.398	0,00	42,86	12.530
Suporte Profilático e Terapêutico	24.346	24.346	1.272	10.260	2.801	5.535	0,00	22,73	18.811
Alimentação e Nutrição	12.568	12.568	-285	11.481	2.577	6.950	0,00	55,30	5.618
Proteção e Benefícios ao Trabalhador	11.283	11.283	-101	10.237	1.859	4.400	0,00	39,00	6.883
Educação Infantil	1.680	1.680	-129	1.199	258	550	0,00	32,74	1.130
Infra-Estrutura Urbana	120	120	25	25	0	0	0,00	0,00	120
Controle Ambiental	4.286	4.286	864	1.216	23	81	0,00	1,89	4.205
Desenvolvimento Científico	196.738	196.738	69.953	109.930	45.573	51.340	0,02	26,10	145.398
Desenvolvimento Tecnológico e Engenharia	698.511	698.511	88.494	218.606	71.465	117.066	0,05	16,76	581.445
Difusão do Conhecimento Científico e Tecnológico	15.912	15.912	842	4.061	925	1.969	0,00	12,37	13.943
Produção Industrial	219.339	219.339	17.471	87.270	17.334	48.900	0,02	22,29	170.439
Mineração	26.861	26.861	2.273	6.735	1.643	3.554	0,00	13,23	23.307
Normalização e Qualidade	1.450	1.450	30	176	24	55	0,00	3,79	1.395
Transferências	613.566	613.566	-156.377	331.554	141.037	263.783	0,11	42,99	349.783
Outros Encargos Especiais	25.758	25.758	18	3.248	1.349	1.693	0,00	6,57	24.065
AGRICULTURA	11.946.753	11.946.753	359.262	5.017.467	576.426	2.136.892	0,88	17,89	9.809.861
Administração Geral	1.293.025	1.293.025	40.982	1.133.641	141.635	575.660	0,24	44,52	717.365
Normalização e Fiscalização	34.576	34.576	4.604	8.286	2.319	3.962	0,00	11,46	30.614
Tecnologia da Informação	9.390	9.390	163	2.783	1.293	1.583	0,00	16,86	7.807
Ordenamento Territorial	5.000	5.000	0	5.000	0	2.762	0,00	55,24	2.238
Formação de Recursos Humanos	28.890	28.890	2.853	4.438	1.306	1.685	0,00	5,83	27.205
Comunicação Social	7.974	7.974	779	880	196	196	0,00	2,46	7.778
Previdência Complementar	48.666	48.666	6.292	43.941	8.151	24.438	0,01	50,22	24.228
Atenção Básica	57.665	57.665	528	56.291	10.082	34.461	0,01	59,76	23.204
Alimentação e Nutrição	43.954	43.954	120	43.537	10.028	25.691	0,01	58,45	18.263
Proteção e Benefícios ao Trabalhador	10.982	10.982	564	10.365	1.726	4.837	0,00	44,04	6.145

FONTE: SIAFI - STN/CONT/GEINC

Continua (11/16)

GOVERNO FEDERAL
 RELATÓRIO RESUMIDO DA EXECUÇÃO ORÇAMENTÁRIA
DEMONSTRATIVO DA EXECUÇÃO DAS DESPESAS POR FUNÇÃO/SUBFUNÇÃO
 ORÇAMENTOS FISCAL E DA SEGURIDADE SOCIAL
 JANEIRO A JUNHO DE 2004/BIMESTRE MAIO-JUNHO

LRF, Art. 52, inciso II, alínea "c" - Anexo II

R\$ milhares

FUNÇÃO/SUBFUNÇÃO	DOTAÇÃO INICIAL	DOTAÇÃO ATUALIZADA (a)	DESPESAS EMPENHADAS		DESPESAS LIQUIDADAS				SALDO (a-e)
			No Bimestre (b)	Até o Bimestre (c)	No Bimestre (d)	Até o Bimestre (e)	% (e/total e)	% (e/a)	
Ensino Profissional	1.294	1.294	108	570	173	368	0,00	28,44	926
Educação Infantil	3.030	3.030	208	2.716	548	1.501	0,00	49,54	1.529
Preservação e Conservação Ambiental	2.700	2.700	241	241	0	0	0,00	0,00	2.700
Meteorologia	1.600	1.600	0	96	0	96	0,00	6,00	1.504
Desenvolvimento Científico	1.440	1.440	677	704	69	86	0,00	5,97	1.354
Desenvolvimento Tecnológico e Engenharia	169.671	169.671	23.425	69.855	21.314	42.971	0,02	25,33	126.700
Difusão do Conhecimento Científico e Tecnológico	18.729	18.729	1.945	5.596	1.983	4.402	0,00	23,50	14.327
Promoção da Produção Vegetal	9.438	9.438	1.823	2.074	218	317	0,00	3,36	9.121
Promoção da Produção Animal	19.930	19.930	2.369	3.825	1.249	1.792	0,00	8,99	18.138
Defesa Sanitária Vegetal	9.418	9.418	1.000	2.673	589	1.045	0,00	11,10	8.373
Defesa Sanitária Animal	37.103	37.103	15.783	28.258	8.429	11.637	0,00	31,36	25.466
Abastecimento	2.542.172	2.542.172	11.377	148.992	15.004	144.736	0,06	5,69	2.397.436
Extensão Rural	127.772	127.772	40.013	46.727	4.895	8.452	0,00	6,61	119.320
Irrigação	312.188	312.188	96.458	144.666	11.679	14.669	0,01	4,70	297.519
Normalização e Qualidade	1.871	1.871	155	292	61	116	0,00	6,20	1.755
Promoção Comercial	4.355	4.355	715	1.676	577	761	0,00	17,47	3.594
Comercialização	200	200	6	6	2	2	0,00	1,00	198
Serviços Financeiros	2.000	2.000	0	0	0	0	0,00	0,00	2.000
Energia Elétrica	19.062	19.062	4.139	4.213	9	43	0,00	0,23	19.019
Transferências	82.715	82.715	9.435	17.728	7.789	13.019	0,01	15,74	69.696
Outros Encargos Especiais	7.039.943	7.039.943	92.500	3.227.397	325.102	1.215.604	0,50	17,27	5.824.339
ORGANIZAÇÃO AGRÁRIA	1.908.115	1.908.115	361.236	743.921	125.033	268.355	0,11	14,06	1.639.760
Planejamento e Orçamento	9.224	9.224	0	1.900	0	1.000	0,00	10,84	8.224
Administração Geral	268.066	268.066	66.474	184.383	42.821	110.488	0,05	41,22	157.578
Normalização e Fiscalização	10.440	10.440	476	7.698	709	1.028	0,00	9,85	9.412
Tecnologia da Informação	7.515	7.515	67	5.319	2	8	0,00	0,11	7.507
Ordenamento Territorial	14.111	14.111	1.288	2.122	55	830	0,00	5,88	13.281
Formação de Recursos Humanos	44.477	44.477	6.439	8.939	1.455	3.036	0,00	6,83	41.441
Comunicação Social	2.000	2.000	0	0	0	0	0,00	0,00	2.000
Informação e Inteligência	804	804	0	60	15	21	0,00	2,61	783
Assistência Comunitária	2.580	2.580	146	1.368	552	929	0,00	36,01	1.651
Atenção Básica	15.014	15.014	0	15.014	-9	6.191	0,00	41,23	8.823
Alimentação e Nutrição	5.556	5.556	-1.298	4.258	1.406	3.827	0,00	68,88	1.729
Proteção e Benefícios ao Trabalhador	2.533	2.533	-487	2.046	705	1.919	0,00	75,76	614
Educação Infantil	1.155	1.155	-672	484	111	349	0,00	30,22	806

FONTE: SIAFI - STN/CCONT/GEINC

Continua (12/16)

GOVERNO FEDERAL
RELATÓRIO RESUMIDO DA EXECUÇÃO ORÇAMENTÁRIA
DEMONSTRATIVO DA EXECUÇÃO DAS DESPESAS POR FUNÇÃO/SUBFUNÇÃO
ORÇAMENTOS FISCAL E DA SEGURIDADE SOCIAL
JANEIRO A JUNHO DE 2004/BIMESTRE MAIO-JUNHO

LRF, Art. 52, inciso II, alínea "c" - Anexo II

R\$ milhares

FUNÇÃO/SUBFUNÇÃO	DOTAÇÃO INICIAL	DOTAÇÃO ATUALIZADA (a)	DESPESAS EMPENHADAS		DESPESAS LIQUIDADAS				SALDO (a-e)
			No Bimestre (b)	Até o Bimestre (c)	No Bimestre (d)	Até o Bimestre (e)	% (e/total e)	% (e/a)	
Educação de Jovens e Adultos	30.570	30.570	4.500	7.495	2.397	2.986	0,00	9,77	27.584
Direitos Individuais, Coletivos e Difusos	1.000	1.000	0	33	3	7	0,00	0,70	993
Extensão Rural	48.020	48.020	17.595	17.595	0	0	0,00	0,00	48.020
Reforma Agrária	612.272	612.272	61.388	227.882	67.015	127.374	0,05	20,80	484.898
Promoção Comercial	33.876	33.876	359	1.089	217	737	0,00	2,18	33.139
Transferências	128.402	128.402	6.604	41.549	414	457	0,00	0,36	127.945
Outros Encargos Especiais	670.500	670.500	198.357	214.687	7.165	7.168	0,00	1,07	663.332
INDÚSTRIA	3.321.660	3.321.660	82.166	910.191	87.467	641.197	0,26	19,30	2.680.463
Administração Geral	424.826	424.826	34.869	306.001	67.326	173.998	0,07	40,96	250.828
Normatização e Fiscalização	2.091	2.091	955	1.521	512	863	0,00	41,27	1.228
Tecnologia da Informação	28.516	28.516	3.823	9.835	989	1.892	0,00	6,63	26.624
Formação de Recursos Humanos	9.375	9.375	670	1.381	492	861	0,00	9,18	8.514
Administração de Concessões	1.639	1.639	98	206	55	121	0,00	7,38	1.518
Previdência Complementar	12.865	12.865	0	12.865	534	1.079	0,00	8,39	11.786
Atenção Básica	9.870	9.870	-25	8.754	950	3.492	0,00	35,38	6.378
Alimentação e Nutrição	8.518	8.518	0	8.518	1.484	4.484	0,00	52,64	4.034
Proteção e Benefícios ao Trabalhador	3.582	3.582	17	3.259	387	1.285	0,00	35,87	2.297
Educação Infantil	1.355	1.355	0	1.185	122	393	0,00	29,00	962
Patrimônio Histórico, Artístico e Arqueológico	100	100	45	48	0	2	0,00	2,00	98
Desenvolvimento Científico	13.460	13.460	2.178	2.475	126	232	0,00	1,72	13.228
Desenvolvimento Tecnológico e Engenharia	175	175	0	0	0	0	0,00	0,00	175
Difusão do Conhecimento Científico e Tecnológico	3.120	3.120	76	784	212	469	0,00	15,03	2.651
Reforma Agrária	5.000	5.000	0	0	0	0	0,00	0,00	5.000
Promoção Industrial	22.792	22.792	1.282	5.412	1.507	2.396	0,00	10,51	20.396
Produção Industrial	136	136	1	1	1	1	0,00	0,74	135
Mineração	25.343	25.343	1.336	4.206	1.311	3.125	0,00	12,33	22.218
Propriedade Industrial	3.981	3.981	6	2.494	287	722	0,00	18,14	3.259
Normalização e Qualidade	148.845	148.845	33.462	90.952	9.208	26.548	0,01	17,84	122.297
Promoção Comercial	3.735	3.735	-65	802	0	434	0,00	11,62	3.301
Comércio Exterior	17.751	17.751	1.946	8.481	1.785	4.108	0,00	23,14	13.643
Serviços Financeiros	113	113	50	50	0	0	0,00	0,00	113
Transferências	14.892	14.892	173	312	171	217	0,00	1,46	14.675
Outros Encargos Especiais	628.762	628.762	1.269	440.649	8	414.475	0,17	65,92	214.287
Reserva de Contingência	1.930.818	1.930.818	0	0	0	0	0,00	0,00	1.930.818
COMÉRCIO E SERVIÇOS	2.913.969	2.913.969	170.857	1.510.010	207.086	336.976	0,14	11,56	2.576.993

FONTE: SIAFI - STN/CONT/GEINC

Continua (13/16)

GOVERNO FEDERAL
 RELATÓRIO RESUMIDO DA EXECUÇÃO ORÇAMENTÁRIA
DEMONSTRATIVO DA EXECUÇÃO DAS DESPESAS POR FUNÇÃO/SUBFUNÇÃO
 ORÇAMENTOS FISCAL E DA SEGURIDADE SOCIAL
 JANEIRO A JUNHO DE 2004/BIMESTRE MAIO-JUNHO

LRF, Art. 52, inciso II, alínea "c" - Anexo II

R\$ milhares

FUNÇÃO/SUBFUNÇÃO	DOTAÇÃO INICIAL	DOTAÇÃO ATUALIZADA (a)	DESPESAS EMPENHADAS		DESPESAS LIQUIDADAS				SALDO (a-e)
			No Bimestre (b)	Até o Bimestre (c)	No Bimestre (d)	Até o Bimestre (e)	% (e/total e)	% (e/a)	
Planejamento e Orçamento	5.000	5.000	0	0	0	0	0,00	0,00	5.000
Administração Geral	50.515	50.515	4.696	37.012	7.115	13.369	0,01	26,47	37.146
Normalização e Fiscalização	186	186	0	0	0	0	0,00	0,00	186
Tecnologia da Informação	4.750	4.750	227	1.453	458	662	0,00	13,94	4.088
Formação de Recursos Humanos	3.827	3.827	40	98	57	73	0,00	1,91	3.754
Comunicação Social	425	425	0	0	0	0	0,00	0,00	425
Cooperação Internacional	200	200	0	0	0	0	0,00	0,00	200
Atenção Básica	751	751	2	187	35	124	0,00	16,51	627
Alimentação e Nutrição	565	565	0	511	78	220	0,00	38,94	345
Proteção e Benefícios ao Trabalhador	730	730	0	403	39	106	0,00	14,52	624
Educação Infantil	112	112	0	76	6	22	0,00	19,64	90
Patrimônio Histórico, Artístico e Arqueológico	8.520	8.520	8.120	8.120	0	0	0,00	0,00	8.520
Desenvolvimento Científico	3.491	3.491	0	0	0	0	0,00	0,00	3.491
Promoção Industrial	790	790	24	68	0	0	0,00	0,00	790
Normalização e Qualidade	4.672	4.672	0	0	0	0	0,00	0,00	4.672
Promoção Comercial	12.558	12.558	914	4.156	644	1.704	0,00	13,57	10.854
Turismo	125.491	125.491	20.214	54.934	9.522	27.662	0,01	22,04	97.829
Transferências	261.447	261.447	70.071	76.807	0	452	0,00	0,17	260.995
Outros Encargos Especiais	2.429.939	2.429.939	66.549	1.326.185	189.132	292.582	0,12	12,04	2.137.357
COMUNICAÇÕES	631.311	631.311	30.617	271.896	56.110	137.703	0,06	21,81	493.608
Planejamento e Orçamento	8.000	8.000	0	0	0	0	0,00	0,00	8.000
Administração Geral	285.348	285.348	23.092	151.676	33.869	78.068	0,03	27,36	207.280
Normalização e Fiscalização	42.030	42.030	5.038	26.305	6.066	12.744	0,01	30,32	29.286
Tecnologia da Informação	34.282	34.282	0	34.282	6.887	16.321	0,01	47,61	17.961
Formação de Recursos Humanos	18.725	18.725	1.120	4.384	1.197	2.202	0,00	11,76	16.523
Comunicação Social	2.996	2.996	0	2.696	2	675	0,00	22,53	2.321
Atenção Básica	33.809	33.809	2	32.893	6.891	13.491	0,01	39,90	20.318
Alimentação e Nutrição	3.151	3.151	89	2.564	344	1.070	0,00	33,96	2.081
Proteção e Benefícios ao Trabalhador	1.891	1.891	122	1.115	-81	262	0,00	13,86	1.629
Educação Infantil	657	657	0	323	28	93	0,00	14,16	564
Serviços Financeiros	647	647	0	0	0	0	0,00	0,00	647
Telecomunicações	132.578	132.578	665	14.797	418	12.112	0,01	9,14	120.466
Transferências	4.972	4.972	489	665	489	665	0,00	13,37	4.307
Outros Encargos Especiais	62.225	62.225	0	196	0	0	0,00	0,00	62.225
ENERGIA	725.499	725.499	30.879	257.646	48.908	110.192	0,05	15,19	615.307

FONTE: SIAFI - STN/CONT/GEINC

Continua (14/16)

GOVERNO FEDERAL
 RELATORIO RESUMIDO DA EXECUÇÃO ORÇAMENTARIA
DEMONSTRATIVO DA EXECUÇÃO DAS DESPESAS POR FUNÇÃO/SUBFUNÇÃO
 ORÇAMENTOS FISCAL E DA SEGURIDADE SOCIAL
 JANEIRO A JUNHO DE 2004/BIMESTRE MAIO-JUNHO

LRF, Art. 52, inciso II, alínea "c" - Anexo II

R\$ milhares

FUNÇÃO/SUBFUNÇÃO	DOTAÇÃO INICIAL	DOTAÇÃO ATUALIZADA (a)	DESPESAS EMPENHADAS		DESPESAS LIQUIDADAS				SALDO (a-e)
			No Bimestre (b)	Até o Bimestre (c)	No Bimestre (d)	Até o Bimestre (e)	% (e/total e)	% (e/a)	
Planejamento e Orçamento	9.789	9.789	0	0	0	0	0,00	0,00	9.789
Administração Geral	226.455	226.455	26.339	171.007	34.372	77.098	0,03	34,05	149.357
Normalização e Fiscalização	78.230	78.230	-50	41.398	6.149	14.664	0,01	18,74	63.566
Formação de Recursos Humanos	12.330	12.330	312	734	160	271	0,00	2,20	12.059
Administração de Concessões	22.301	22.301	-424	7.261	653	1.957	0,00	8,78	20.344
Comunicação Social	4.100	4.100	0	1.052	251	969	0,00	23,63	3.131
Atenção Básica	3.199	3.199	0	2.670	402	990	0,00	30,95	2.209
Alimentação e Nutrição	1.756	1.756	0	1.756	349	975	0,00	55,52	781
Proteção e Benefícios ao Trabalhador	1.062	1.062	0	1.062	131	372	0,00	35,03	690
Educação Infantil	281	281	0	168	18	57	0,00	20,28	224
Desenvolvimento Tecnológico e Engenharia	3.039	3.039	1.414	1.414	0	0	0,00	0,00	3.039
Normalização e Qualidade	35.230	35.230	-717	10.177	1.574	3.193	0,00	9,06	32.037
Conservação de Energia	152	152	0	0	0	0	0,00	0,00	152
Energia Elétrica	93.124	93.124	4.137	12.895	2.481	5.460	0,00	5,86	87.664
Petróleo	31.175	31.175	-718	5.466	1.782	3.600	0,00	11,55	27.575
Transferências	150.751	150.751	586	586	586	586	0,00	0,39	150.165
Outros Encargos Especiais	5.018	5.018	0	0	0	0	0,00	0,00	5.018
Reserva de Contingência	47.507	47.507	0	0	0	0	0,00	0,00	47.507
TRANSPORTE	3.970.494	4.007.769	877.936	2.129.604	329.312	591.014	0,24	14,75	3.416.755
Planejamento e Orçamento	3.134	3.134	0	0	0	0	0,00	0,00	3.134
Administração Geral	316.305	316.305	21.516	219.048	48.755	121.956	0,05	38,56	194.349
Normalização e Fiscalização	32.297	32.297	2.759	9.821	1.769	3.442	0,00	10,66	28.855
Tecnologia da Informação	2.936	2.936	0	0	0	0	0,00	0,00	2.936
Formação de Recursos Humanos	2.595	2.595	140	694	146	228	0,00	8,79	2.367
Administração de Concessões	11.625	11.625	505	2.223	622	773	0,00	6,65	10.852
Comunicação Social	2.320	2.320	0	1.002	11	12	0,00	0,52	2.308
Previdência Complementar	1.169	1.169	0	0	0	0	0,00	0,00	1.169
Atenção Básica	31.376	31.376	11	24.365	2.085	6.387	0,00	20,36	24.989
Alimentação e Nutrição	5.370	5.370	33	4.969	954	2.635	0,00	49,07	2.735
Proteção e Benefícios ao Trabalhador	3.589	3.589	7	3.583	443	1.552	0,00	43,24	2.037
Educação Infantil	1.081	1.081	-9	955	69	210	0,00	19,43	871
Desenvolvimento Científico	31.800	31.800	1.159	12.246	3.787	8.555	0,00	26,90	23.245
Desenvolvimento Tecnológico e Engenharia	5.834	5.834	2.045	3.158	0	0	0,00	0,00	5.834
Serviços Financeiros	50.427	50.427	0	41.095	4.428	4.428	0,00	8,78	45.999
Transporte Rodoviário	2.091.025	2.091.025	417.487	1.172.537	48.089	69.655	0,03	3,33	2.021.370

FONTE: SIAFI - STN/CONT/GEINC

Continua (15/16)

GOVERNO FEDERAL
 RELATÓRIO RESUMIDO DA EXECUÇÃO ORÇAMENTÁRIA
DEMONSTRATIVO DA EXECUÇÃO DAS DESPESAS POR FUNÇÃO/SUBFUNÇÃO
 ORÇAMENTOS FISCAL E DA SEGURIDADE SOCIAL
 JANEIRO A JUNHO DE 2004/BIMESTRE MAIO-JUNHO

LRF, Art. 52, inciso II, alínea "c" - Anexo II

R\$ milhares

FUNÇÃO/SUBFUNÇÃO	DOTAÇÃO INICIAL	DOTAÇÃO ATUALIZADA (a)	DESPESAS EMPENHADAS		DESPESAS LIQUIDADAS				SALDO (a-e)
			No Bimestre (b)	Até o Bimestre (c)	No Bimestre (d)	Até o Bimestre (e)	% (e/total e)	% (e/a)	
Transporte Ferroviário	102.336	102.336	46.361	52.484	7.118	10.935	0,00	10,69	91.401
Transporte Hidroviário	268.066	278.996	139.466	156.566	2.372	2.433	0,00	0,87	276.563
Transferências	33	33	0	0	0	0	0,00	0,00	33
Outros Encargos Especiais	1.007.176	1.033.521	246.456	424.858	208.664	357.813	0,15	34,62	675.708
DESPORTO E LAZER	357.891	357.891	102.497	128.353	19.525	26.936	0,01	7,53	330.955
Planejamento e Orçamento	988	988	0	203	0	203	0,00	20,55	785
Administração Geral	23.281	23.281	33	19.958	3.499	9.665	0,00	41,51	13.616
Formação de Recursos Humanos	669	669	290	355	117	181	0,00	27,06	488
Comunicação Social	1.150	1.150	816	949	224	355	0,00	30,87	795
Atenção Básica	396	396	0	155	24	77	0,00	19,44	319
Alimentação e Nutrição	209	209	0	209	55	150	0,00	71,77	59
Proteção e Benefícios ao Trabalhador	192	192	0	192	28	80	0,00	41,67	112
Educação Infantil	46	46	0	46	6	17	0,00	36,96	29
Difusão do Conhecimento Científico e Tecnológico	192	192	0	0	0	0	0,00	0,00	192
Desporto de Rendimento	52.792	52.792	4.271	4.714	870	1.270	0,00	2,41	51.522
Desporto Comunitário	277.976	277.976	97.087	101.572	14.702	14.938	0,01	5,37	263.038
ENCARGOS ESPECIAIS	293.833.626	297.895.278	8.080.417	259.091.138	40.992.719	117.914.585	48,71	39,58	179.980.693
Refinanciamento da Dívida Interna	7.674.071	7.674.071	0	0	0	0	0,00	0,00	7.674.071
Refinanciamento da Dívida Externa	3.648.004	3.648.004	0	0	0	0	0,00	0,00	3.648.004
Serviço da Dívida Interna	129.103.008	131.373.837	3.390.374	127.501.867	23.949.631	57.260.289	23,66	43,59	74.113.548
Serviço da Dívida Externa	44.425.852	44.524.258	1.326.037	33.600.091	2.204.737	10.600.636	4,38	23,81	33.923.622
Transferências	71.822.832	71.700.290	1.864.810	68.847.368	11.686.641	33.789.587	13,96	47,13	37.910.703
Outros Encargos Especiais	37.159.859	38.974.818	1.499.196	29.141.812	3.151.710	16.264.073	6,72	41,73	22.710.745
RESERVA DE CONTINGÊNCIA	19.849.417	18.781.033	0	0	0	0	0,00	0,00	18.781.033
Reserva de Contingência	19.849.417	18.781.033	0	0	0	0	0,00	0,00	18.781.033
TOTAL	620.318.681	624.429.875	93.962.873	483.204.915	86.090.092	242.058.682	100,00	38,76	382.371.193

FONTE: SIAFI - STN/CCONT/GEINC

(16/16)

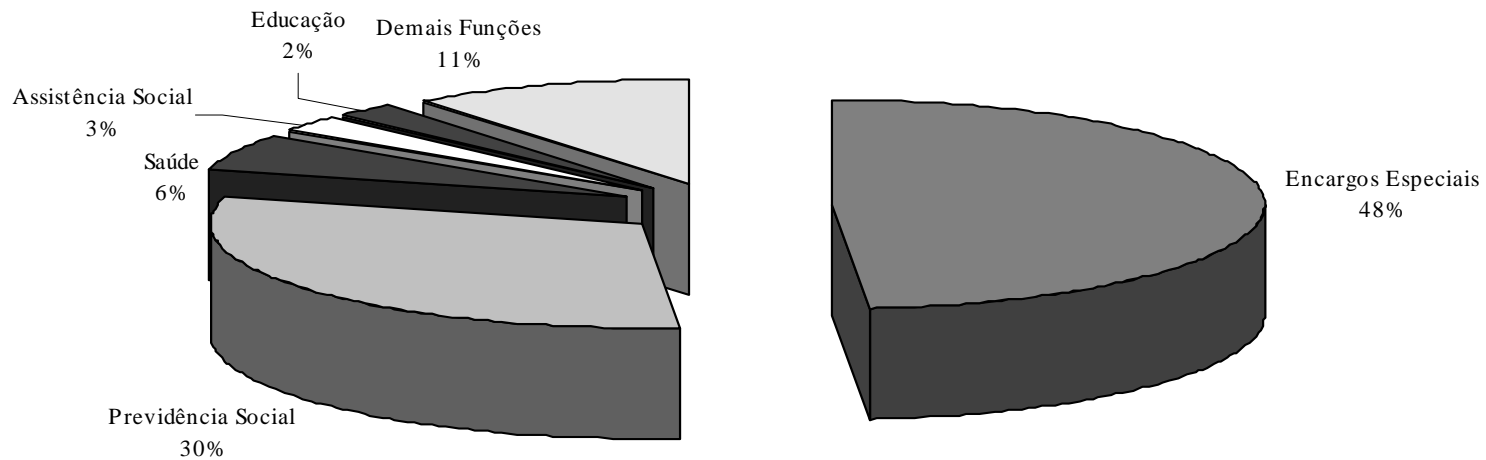
Notas:

a) Excetuados os valores do refinanciamento da Dívida Pública da União. Os valores de dotação demonstrados nas subfunções Refinanciamento da Dívida Interna e Refinanciamento da Dívida Externa referem-se a créditos ainda não detalhados nos elementos de despesa próprios de refinanciamento.

b) Eventual ocorrência de despesa realizada maior que a dotação da respectiva subfunção decorre de variação cambial.



GRÁFICO 2 - DESPESAS LIQUIDADAS DA UNIÃO POR FUNÇÃO
ORÇAMENTOS FISCAL E DA SEGURIDADE SOCIAL
JANEIRO A JUNHO DE 2004/BIMESTRE MAIO-JUNHO



Despesas Liquidadas	R\$ Milhares
Total	242.058.682

FONTE: SIAFI - STN/CONT/GEINC

Nota: Excetuados os valores do refinanciamento da Dívida Pública da União.

GOVERNO FEDERAL
RELATÓRIO RESUMIDO DA EXECUÇÃO ORÇAMENTÁRIA
DEMONSTRATIVO DA RECEITA CORRENTE LÍQUIDA
ORÇAMENTOS FISCAL E DA SEGURIDADE SOCIAL
JULHO/2003 A JUNHO/2004

LRF, Art. 53, inciso I- Anexo III

R\$ milhares

ESPECIFICAÇÃO	EVOLUÇÃO DA RECEITA REALIZADA NOS ÚLTIMOS 12 MESES												TOTAL	PREVISÃO
	JUL/03	AGO/03	SET/03	OUT/03	NOV/03	DEZ/03	JAN/04	FEV/04	MAR/04	ABR/04	MAI/04	JUN/04	(ÚLTIMOS 12 MESES)	ATUALIZADA EXERCÍCIO ⁶
RECEITA CORRENTE (I)	32.575.408	30.548.218	30.954.115	33.709.809	31.770.010	39.617.991	37.561.577	32.207.733	34.544.513	37.309.704	34.787.411	35.702.926	411.289.415	441.602.317
Receita Tributária	9.318.376	8.123.824	8.784.988	10.042.725	9.800.404	10.392.626	12.286.628	10.018.423	11.346.892	12.173.344	9.365.082	8.934.455	120.587.767	124.300.612
Receita de Contribuições	18.997.647	17.428.575	17.870.062	20.599.613	19.013.256	25.457.759	21.540.793	18.907.894	19.498.524	21.339.766	20.842.844	23.222.174	244.718.907	266.499.301
Receita Patrimonial	775.687	2.260.738	1.547.456	731.081	750.767	1.086.829	302.284	1.557.352	1.060.994	739.866	2.111.812	891.877	13.816.743	12.402.960
Receita Agropecuária	1.440	1.368	2.087	1.712	1.889	1.489	1.426	1.440	1.040	2.025	1.250	1.340	18.506	23.581
Receita Industrial	78.470	17.051	28.732	31.563	23.996	27.166	29.887	13.784	30.942	31.567	28.119	21.595	362.872	527.566
Receita de Serviços	2.547.012	1.652.762	1.843.490	1.517.512	1.455.137	1.754.524	2.196.619	1.268.650	1.619.319	2.255.704	1.441.337	1.558.665	2.110.731	23.084.863
Transferências Correntes	9.510	19.429	16.213	21.792	23.605	41.403	17.982	11.808	15.938	11.885	13.632	13.529	216.726	243.476
Receitas Correntes a Classificar ¹	12.691	(9.158)	7.249	(4.187)	(6.489)	(17.608)	343.226	(321.079)	(18.345)	4.776	(3.264)	72.084	59.896	-
Outras Receitas Correntes	834.575	1.053.629	853.838	767.998	707.445	873.803	842.732	749.461	989.209	750.771	986.599	987.207	10.397.267	14.519.958
DEDUÇÕES (II)	11.784.214	12.814.246	12.403.233	12.770.424	13.867.856	21.202.639	13.146.951	13.842.229	14.521.894	13.412.533	14.920.509	14.830.970	169.517.698	181.900.625
Transf. Constitucionais e Legais ²	3.972.356	4.838.809	4.499.925	4.268.148	5.525.803	7.526.041	5.066.865	5.278.379	5.971.865	4.614.670	5.955.985	5.102.877	62.621.723	68.325.629
Contrib. Emp. e Trab. p/ Seg. Social	6.016.464	6.192.218	6.269.738	6.610.484	6.223.111	11.541.096	5.895.025	6.624.834	6.761.211	7.001.556	6.830.177	7.429.829	83.395.743	86.721.624
Contrib. Plano Seg. Social do Serv	353.442	324.114	290.751	352.843	525.639	492.088	381.000	332.620	369.654	331.205	420.182	529.649	4.703.187	5.759.186
- Servidor ⁴	173.502	164.121	144.718	177.486	267.309	235.019	169.118	165.264	187.955	172.692	205.944	226.398	2.289.526	3.426.513
- Patronal ⁵	179.940	159.993	146.033	175.357	258.330	257.069	211.882	167.356	181.699	158.513	214.238	303.251	2.413.661	2.332.673
Contr. p/ Custeio Pensões Militares	80.636	61.664	99.064	80.507	80.773	62.293	100.357	82.385	80.330	80.601	80.629	80.537	969.776	1.029.600
Contribuição p/ PIS/PASEP ³	1.361.316	1.397.441	1.243.755	1.458.442	1.512.530	1.581.121	1.703.704	1.524.011	1.338.834	1.384.501	1.633.536	1.688.078	17.827.269	20.064.586
- PIS	1.215.074	1.238.689	1.082.956	1.289.160	1.361.028	1.414.697	1.514.236	1.304.874	1.132.536	1.208.842	1.452.433	1.505.341	15.719.866	-
- PASEP	146.242	158.752	160.799	169.282	151.502	166.424	189.468	219.137	206.298	175.659	181.103	182.737	2.107.403	-
RECEITA CORRENTE LÍQUIDA (I-II)	20.791.194	17.733.972	18.550.882	20.939.385	17.902.154	18.415.352	24.414.626	18.365.504	20.022.619	23.897.171	19.866.902	20.871.956	241.771.717	259.701.692

FONTE: SIAFI- STN/CONT/GEINC

¹ A ocorrência de valores negativos no mês refere-se a classificação de receitas de meses anteriores, superiores às receitas a classificar do mês.

² Não estão sendo deduzidas as transferências relativas à Lei Complementar n.º 87/96 e parte da complementação da União para o FUNDEF, cujas receitas originárias tenham sido provenientes de operações de crédito, que não tramitam, portanto, nas receitas correntes da União.

³ Deduzido com base no inciso IV, "a" e § 3º do artigo 2º, da Lei Complementar 101, de 4 de maio de 2000.

⁴ Deduzido com base no inciso IV, "c" do artigo 2º, da Lei Complementar 101, de 4 de maio de 2000.

⁵ Deduzido com base no § 3º do artigo 2º, da Lei Complementar 101, de 4 de maio de 2000.

⁶ A previsão da Receita é a constante na Lei 10.837 de 16 de janeiro de 2004.

Notas:

. Não estão sendo computadas nas Transferências Constitucionais as transferências ao Distrito Federal para prover as despesas decorrentes do art. 21, inciso XIV, da Constituição Federal, conforme Parecer n. 021/2003, da Procuradoria-Geral da Fazenda Nacional.

. Os valores das Transferências Constitucionais e Legais nos meses de janeiro, fevereiro e março de 2004 divergem dos divulgados no RREO do mês de março devido à inclusão em seu cálculo dos programas de trabalho das transferências da CIDE, ITR, Lei Complementar n.º 87/96 e complementação da União ao FUNDEF. O mesmo ocorreu com os valores do PIS/PASEP devido ao desdobramento da natureza da receita que não estava sendo considerado no cálculo.

GOVERNO FEDERAL
RELATÓRIO RESUMIDO DA EXECUÇÃO ORÇAMENTÁRIA
DEMONSTRATIVO DAS RECEITAS E DESPESAS PREVIDENCIÁRIAS DO REGIME GERAL DE PREVIDÊNCIA SOCIAL
ORÇAMENTO DA SEGURIDADE SOCIAL
JANEIRO A JUNHO DE 2004/BIMESTRE MAIO-JUNHO

LRF, art. 53, inciso II - Anexo IV

R\$ milhares

RECEITAS	PREVISÃO INICIAL	PREVISÃO ATUALIZADA	RECEITAS REALIZADAS		
			No Bimestre	Até o Bimestre/2004	Até o Bimestre/2003
RECEITAS PREVIDENCIÁRIAS¹ (I)					
Contribuição de Empregadores e Trabalhadores para Seguridade Social	92.575.108	92.575.108	14.929.225	42.481.030	35.522.838
DESPESAS	DOTAÇÃO INICIAL	DOTAÇÃO ATUALIZADA	DESPESAS LIQUIDADAS		
			No Bimestre	Até o Bimestre/2004	Até o Bimestre/2003
DESPESAS PREVIDENCIÁRIAS (II)					
Benefícios Previdenciários ²	121.428.419	121.428.419	18.643.121	54.125.745	44.608.148
Fontes de Recursos					
Contribuição dos Emp.e dos Trab.p/Seg.Social	92.571.809	92.571.809	16.060.240	41.542.864	34.737.703
Recursos Ordinarios	0	0	0	0	0
Contrib. Deriv .Petróleo,Comb.Com.-CIDE	0	0	0	0	0
Recursos Nao-Financeiros Diretam. Arrecadados	111.792	111.792	0	0	0
Contribuição p/Financiam.da Seguridade Social	22.548.599	22.548.599	2.082.881	10.082.881	6.670.445
Contrib. Social s/ Lucro das Pessoas Jurídicas	0	0	0	0	0
Contrib. Provisoria S/Movimentacao Financeira	5.490.680	5.490.680	500.000	2.500.000	3.200.000
Recursos Financeiros Diretamente Arrecadados	705.539	705.539	0	0	0
RESULTADO PREVIDENCIÁRIO (I - II)	(28.853.311)	(28.853.311)	(3.713.896)	(11.644.715)	(9.085.310)

FONTES: SIAFI - STN/CCONT/GEINC

¹ Constam destes valores as contribuições sociais sobre a folha de salário e sobre o faturamento (CF, art. 195), os juros, as multas e os encargos incidentes sobre as receitas previdenciárias.



RELATÓRIO RESUMIDO DA EXECUÇÃO ORÇAMENTÁRIA
DEMONSTRATIVO DAS RECEITAS E DESPESAS PREVIDENCIÁRIAS DO REGIME PRÓPRIO DOS SERVIDORES PÚBLICOS
 ORÇAMENTO DA SEGURIDADE SOCIAL
 JANEIRO A JUNHO DE 2004/BIMESTRE MAIO-JUNHO

LRF, Art. 53, inciso II - Anexo V

R\$ milhares

RECEITAS PREVIDENCIÁRIAS	PREVISÃO INICIAL	PREVISÃO ATUALIZADA	RECEITAS REALIZADAS		
			No Bimestre	Até o Bimestre/2004	Até o Bimestre/2003
RECEITAS CORRENTES	6.788.786	6.788.786	1.108.715	2.869.149	2.477.020
CONTRIBUIÇÃO PATRONAL	2.332.673	2.332.673	517.489	1.236.939	1.050.022
CONTRIBUIÇÃO DO SERVIDOR	4.456.113	4.456.113	591.226	1.632.210	1.426.998
Ativo Civil	3.426.513	3.426.513	400.869	1.095.898	924.947
Inativo Civil	0	0	29.191	31.473	0
Militar	1.029.600	1.029.600	161.166	504.839	502.051
TOTAL DAS RECEITAS PREVIDENCIÁRIAS (I)	6.788.786	6.788.786	1.108.715	2.869.149	2.477.020

DESPESAS PREVIDENCIÁRIAS ¹	DOTAÇÃO INICIAL	DOTAÇÃO ATUALIZADA	DESPESAS LIQUIDADAS		
			No Bimestre	Até o Bimestre/2004	Até o Bimestre/2003
PREVIDÊNCIA SOCIAL	37.320.159	37.322.084	7.220.408	18.869.856	17.561.743
Segurados ²	1.137.001	2.643.612	653.612	1.619.686	1.702.101
Inativos e Pensionistas	36.183.158	34.678.472	6.566.796	17.250.170	15.859.642
TOTAL DAS DESPESAS PREVIDENCIÁRIAS (II)	37.320.159	37.322.084	7.220.408	18.869.856	17.561.743
RESULTADO PREVIDENCIÁRIO (I - II)	(30.531.373)	(30.533.298)	(6.111.693)	(16.000.707)	(15.084.723)

SALDO DAS DISPONIBILIDADES FINANCEIRAS E INVESTIMENTOS DO RPPS	MAI/2004	PERÍODO DE REFERÊNCIA	
		2004	2003
Caixa	-	-	-
Bancos Conta Movimento	-	-	-
Aplicações Financeiras	-	-	-
Investimentos	-	-	-

FONTE: SIAFI - STN/CCONT/GEINC

¹ Foram consideradas como despesas previdenciárias as subfunções Previdência do Regime Estatutário, Complementar e Especial, bem como Transferências e Outros Encargos Especiais.

² Consideram-se segurados as despesas das subfunções do item anterior não realizadas nos elementos Aposentadorias e Pensões.



GOVERNO FEDERAL
RELATÓRIO RESUMIDO DA EXECUÇÃO ORÇAMENTÁRIA
DEMONSTRATIVO DO RESULTADO NOMINAL
ORÇAMENTOS FISCAL E DA SEGURIDADE SOCIAL
JANEIRO A JUNHO DE 2004/BIMESTRE MAIO-JUNHO

LRF, art 53, inciso III - Anexo VI

R\$ Milhares

ESPECIFICAÇÃO	SALDO		
	Em 31 DEZ/2003 (a)	Em 30 ABR/2004 (b)	Em 30 JUN/2004 (c)
DÍVIDA CONSOLIDADA (I)	1.241.578.236	1.279.989.427	1.300.384.011
DEDUÇÕES (II) ¹	626.375.403	661.370.047	666.462.289
Ativo Disponível	121.898.109	152.138.718	144.739.764
Haveres Financeiros	504.477.294	509.231.329	521.722.524
DÍVIDA CONSOLIDADA LÍQUIDA (III) = (I - II)	615.202.833	618.619.380	633.921.722
RECEITA DE PRIVATIZAÇÕES (IV)	46.712.177	46.790.179	46.790.179
PASSIVOS RECONHECIDOS (V) (*)	332.949.051	339.135.741	356.012.160
DÍVIDA FISCAL LÍQUIDA (III + IV - V)	328.965.959	326.273.818	324.699.740

ESPECIFICAÇÃO	PERÍODO DE REFERÊNCIA	
	No Bimestre (c-b)	Até o Bimestre (c-a)
RESULTADO NOMINAL	(1.574.078)	(4.266.218)

FONTE: Banco Central do Brasil

(*) Inclui o impacto da desvalorização cambial sobre a dívida externa e sobre a dívida mobiliária interna indexada ao dólar.



GOVERNO FEDERAL
RELATÓRIO RESUMIDO DA EXECUÇÃO ORÇAMENTÁRIA
DEMONSTRATIVO DO RESULTADO PRIMÁRIO DA UNIÃO¹
ORÇAMENTOS FISCAL E DA SEGURIDADE SOCIAL
JANEIRO A JUNHO DE 2004²

LRF, art 53, inciso III - Anexo VIII

R\$ Milhares

RECEITAS	RECEITAS REALIZADAS		
	No Bimestre	Jan a Jun/2004	Jan a Jun/2003
RECEITA TOTAL (I)	66.556.510	200.766.006	173.220.257
RECEITAS DO TESOURO NACIONAL	51.380.736	158.291.007	137.866.851
Receita Bruta	54.654.917	163.899.768	141.153.320
Receitas de Impostos	21.204.309	67.885.026	61.818.204
Impostos s/ Comércio Exterior	1.533.194	4.217.651	4.083.317
Impostos s/ Patrimônio e Renda	15.087.698	50.639.945	46.138.082
Impostos s/ Produção e Circulação	4.583.416	13.027.430	11.596.805
Receitas de Contribuições	27.590.391	77.760.726	64.484.361
Demais Receitas	5.860.217	18.254.016	14.850.755
Concessões de Serviços Públicos	13.925	60.342	183.271
Participações e Dividendos	1.414.910	2.877.064	2.000.589
Outras	4.431.383	15.316.610	12.666.894
(-) Restituições	(3.274.181)	(5.608.761)	(3.286.469)
(-) Incentivos Fiscais	0	0	0
RECEITAS DA PREVIDÊNCIA SOCIAL	15.175.774	42.475.000	35.353.406
TRANSFERÊNCIAS A ESTADOS E MUNICÍPIOS (II)	10.813.156	32.876.385	32.084.067
RECEITA TOTAL LÍQUIDA (III) = (I-II)	55.743.353	167.889.621	141.136.190
DESPESAS	DESPESAS LIQUIDADAS		
	No Bimestre	Jan a Jun/2004	Jan a Jun/2003
DESPESA TOTAL (IV)	46.432.004	133.616.826	111.775.352
Pessoal e Encargos Sociais	13.210.929	39.936.013	37.085.531
Benefícios Previdenciários	18.571.782	54.291.635	44.972.728
Custeio e de Capital	14.649.293	39.389.179	29.717.093
Despesa do FAT	1.457.350	3.935.895	3.245.943
Subsídios e Subvenções Econômicas	468.770	1.648.488	962.250
Outras Despesas de Custeio e de Capital	12.723.173	33.804.796	25.508.901
RESULTADO PRIMÁRIO	PERÍODO		
	No Bimestre	Jan a Jun/2004	Jan a Jun/2003
RESULTADO PRIMÁRIO DO GOVERNO FEDERAL (V) = (III - IV)	9.311.350	34.272.795	29.360.838
Tesouro Nacional	12.707.357	46.089.430	38.980.160
Previdência Social - RGPS ³	(3.396.008)	(11.816.635)	(9.619.322)
RESULTADO PRIMÁRIO DO BANCO CENTRAL⁴ (VI)	(53.031)	(93.667)	(71.778)
RESULTADO PRIMÁRIO DA UNIÃO (V+VI)	9.258.318	34.179.128	29.289.060

FONTE:

¹ Considera-se, para efeito de apuração do Resultado Primário, o conceito de União como equivalente ao de Governo Central.

² Dados sujeitos a alteração.

³ Receita de Contribuições menos Benefícios Previdenciários.

⁴ Despesas administrativas líquidas de receitas próprias.

Nota: (-) Déficit/(+) Superávit



GOVERNO FEDERAL
RELATORIO RESUMIDO DA EXECUÇÃO ORÇAMENTARIA
DEMONSTRATIVO DOS RESTOS A PAGAR POR PODER E ORGAO
ORÇAMENTOS FISCAL E DA SEGURIDADE SOCIAL
JANEIRO A JUNHO DE 2004

LRF, art. 53, inciso V - Anexo IX

R\$ milhares

PODER/ORGAO	RP PROCESSADOS				RP NAO-PROCESSADOS ¹			
	Inscritos	Cancelados	Pagos	A Pagar	Inscritos	Cancelados	Pagos	A Pagar
EXECUTIVO	7.753.316	87.408	4.664.658	3.001.250	22.891.975	12.267.155	2.133.510	8.491.032
Gabinete da Presidência da República	80.570	4	76.836	3.731	12.366	758	8.332	3.275
Ministério do Planejamento Orçamento e Gestão	53.026	26	20.001	32.998	31.331	2.440	6.698	22.193
Advocacia-Geral da União	6.005	5	5.870	130	1.391	152	1.198	41
Ministério Agricultura e Abastecimento	100.455	1.174	56.001	43.280	23.726	4.013	11.941	7.771
Ministério da Ciência e Tecnologia	339.537	12.849	191.962	134.726	27.146	3.024	11.971	12.059
Ministério da Fazenda	70.267	160	59.425	10.682	16.163.535	12.061.571	464.088	3.637.876
Ministério da Educação	1.536.336	3.696	992.853	539.787	515.861	115.185	341.936	58.718
Ministério Desenvolvimento Indústria e Comércio	26.319	55	1.759	24.505	10.615	3.775	3.748	3.093
Ministério da Justiça	253.797	1.222	228.853	23.721	101.361	15.936	57.410	28.014
Ministério de Minas e Energia	50.920	1.492	27.487	21.941	635.185	5.169	46.997	583.019
Ministério Previdência e Assistência Social	553.590	845	437.655	115.091	2.579.051	673	67.681	2.510.698
Ministério das Relações Exteriores	91	0	88	3	30.425	6	21.157	9.263
Ministério da Saúde	1.665.726	12.512	989.322	663.892	713.622	22.377	452.205	239.031
Ministério do Trabalho e Emprego	9.314	653	4.772	3.889	3.791	4	3.673	114
Ministério dos Transportes	861.640	1.302	550.139	310.200	713.213	145	95.254	617.766
Ministério das Comunicações	7.342	2	2.737	4.603	48.441	4.516	33.493	10.326
Ministério da Cultura	25.411	68	21.514	3.829	22.572	644	15.297	6.631
Ministério do Meio Ambiente	15.964	0	6.545	9.419	69.796	3.286	36.610	29.899
Ministério do Desenvolvimento Agrário	286.297	30.596	135.977	119.723	335.874	1.270	41.792	292.812
Ministério do Esporte e Turismo	81.819	487	47.287	34.046	67.376	1.135	43.732	22.509
Ministério da Defesa	873.123	5.236	490.386	377.502	62.536	922	14.340	47.274
Ministério da Integração Nacional	285.249	14.725	88.654	181.869	117.261	17.109	42.670	57.482
Ministério do Turismo	38.407	0	19.669	18.738	24.278	2.498	18.106	3.674
Ministério da Assistência e Promoção Social	258.001	21	100.829	157.150	106.155	0	35.363	70.792
Ministério das Cidades	274.110	278	108.037	165.795	475.067	547	257.818	216.702
LEGISLATIVO	33.267	228	25.989	7.050	72.635	1.874	39.587	31.152
Câmara dos Deputados	15.346	95	15.251	0	34.952	545	18.085	16.322
Senado Federal	12.375	0	5.931	6.444	18.383	1.147	10.573	6.663
Tribunal de Contas da União	5.546	133	4.807	606	19.300	182	10.929	8.167
JUDICIARIO	205.175	195	76.123	128.856	778.102	73.784	272.874	431.398
Supremo Tribunal Federal	1.271	0	1.263	8	5.391	8	4.728	654
Superior Tribunal de Justiça	5.435	0	5.435	0	34.910	5	4.498	30.408
Justiça Federal	163.574	74	37.242	126.258	564.441	71.810	158.750	333.841
Justiça Militar	429	0	341	89	2.195	3	891	1.300
Justiça Eleitoral	9.526	23	8.928	575	53.441	896	37.426	15.115
Justiça do Trabalho	20.649	98	18.721	1.829	96.548	1.043	51.890	43.615
Justiça do DF e Territórios	4.291	0	4.193	97	21.176	19	14.691	6.465
MINISTERIO PUBLICO DA UNIAO	2.135	1	1.864	271	19.413	6.281	11.366	1.764
TOTAL	7.993.893	87.832	4.768.634	3.137.427	23.762.125	12.349.094	2.457.337	8.955.346

FONTE: SIAFI - STN/CCONT/GEINC

¹ Inclusive valores dos exercícios anteriores.

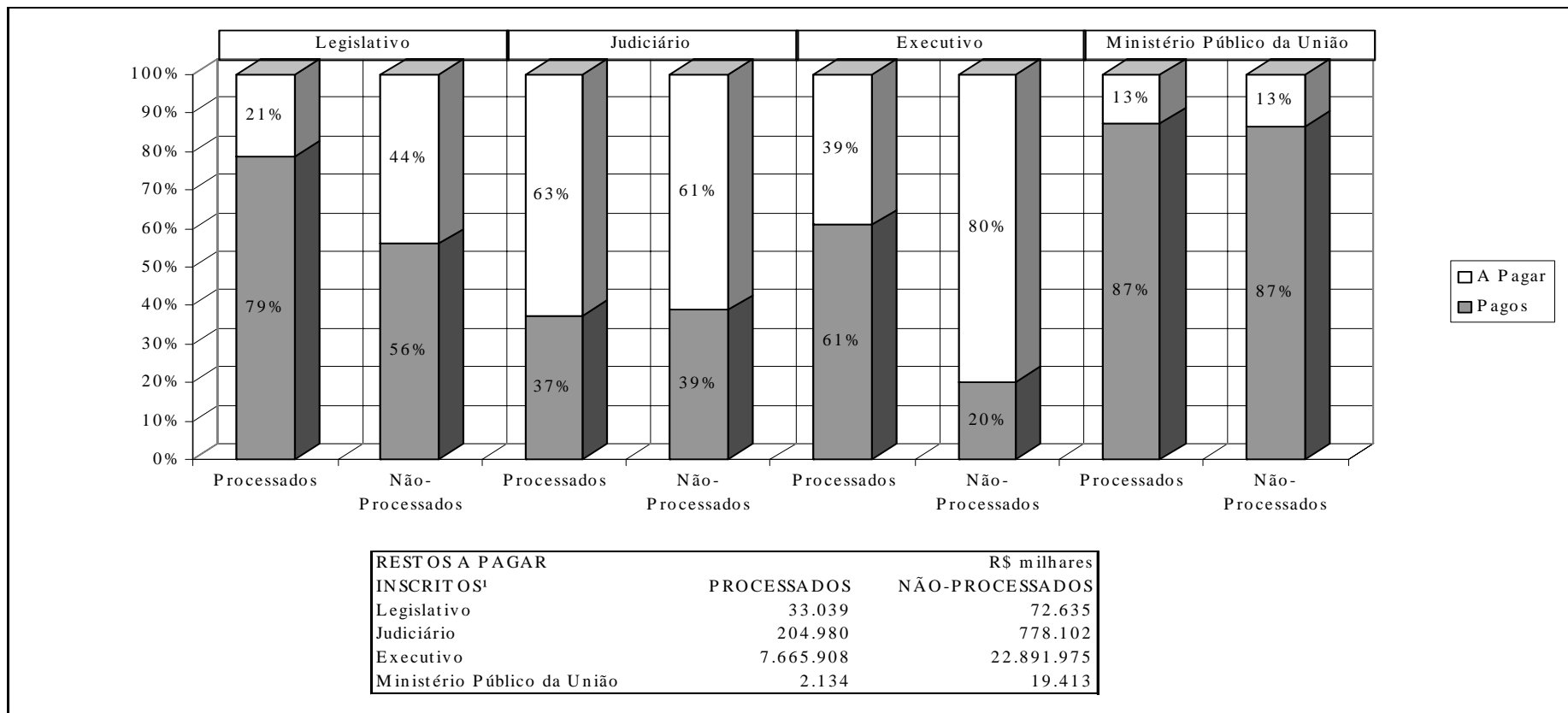
Notas:

a) Consideram-se Restos a Pagar Processados as obrigações das despesas, com fornecedores de bens e serviços, classificadas como Investimentos, Inversões Financeiras e Outras Despesas Correntes e liquidadas no exercício anterior.

b) O somatório dos valores de Restos a Pagar Não Processados Cancelados, Pagos e a Pagar está divergente do total de Restos a Pagar Não Processados Inscritos, em decorrência de problemas ocorridos na implementação da rotina de controle de empenho, no entanto, os ajustes necessários já estão sendo providenciados.



GRÁFICO 3 - RELAÇÃO ENTRE RESTOS A PAGAR PAGOS E INSCRITOS POR PODER
ORÇAMENTOS FISCAL E DA SEGURIDADE SOCIAL
JANEIRO A JUNHO DE 2004



FONTE: SIAFI - STN/CCONT/GEINC

¹ A inscrição apresentada refere-se aos valores líquidos, ou seja, são os valores inscritos menos os cancelamentos.

Notas:



GOVERNO FEDERAL
RELATÓRIO RESUMIDO DA EXECUÇÃO ORÇAMENTÁRIA
DEMONSTRATIVO DAS RECEITAS E DESPESAS COM MANUTENÇÃO E DESENVOLVIMENTO DO ENSINO
ORÇAMENTOS FISCAL E DA SEGURIDADE SOCIAL
JANEIRO A JUNHO DE 2004/BIMESTRE MAIO-JUNHO

R\$ milhares					
RECEITAS	PREVISÃO INICIAL	PREVISÃO ATUALIZADA (a)	RECEITAS REALIZADAS		
			No Bimestre	Até o Bimestre (b)	% (b/a)
RECEITA RESULTANTE DE IMPOSTOS (I)	53.521.301	53.827.301	3.224.551	17.780.824	33,03
Impostos	122.152.930	122.152.930	18.022.425	62.571.416	51,22
(-) Transferências Constitucionais e Legais	68.631.629	68.325.629	11.058.862	31.990.641	46,82
(-) Desvinculação da Receita da União	-	-	3.739.012	12.799.951	-
RECEITAS VINCULADAS AO ENSINO (II)	4.599.785	4.599.785	704.466	2.271.095	49,37
Contribuição Social do Salário Educação	4.599.785	4.599.785	704.466	2.271.095	49,37
TOTAL DAS RECEITAS (III) = (I) + (II)	58.121.086	58.427.086	3.929.017	20.051.919	34,32
DESPESAS COM MANUTENÇÃO E DESENVOLVIMENTO DO ENSINO POR SUBFUNÇÃO	DOTAÇÃO INICIAL	DOTAÇÃO ATUALIZADA (c)	DESPESAS LIQUIDADAS		
			No Bimestre	Até o Bimestre (d)	% (d/c)
Planejamento e Orçamento	9.500	9.500	268	556	5,85
Administração Geral	42.833	42.833	7	13	0,03
Tecnologia da Informação	96.465	96.465	2.187	3.653	3,79
Formação de Recursos Humanos	277.439	277.439	22.980	47.914	17,27
Comunicação Social	10.800	10.800	0	0	0,00
Cooperação Internacional	11.404	11.404	2.842	7.661	67,18
Assistência Hospitalar e Ambulatorial	50.000	50.000	15.989	18.410	36,82
Ensino Fundamental (IV)	872.754	872.754	4.753	7.779	0,89
Ensino Médio	198.365	198.365	11.523	28.699	14,47
Ensino Profissional	767.712	767.712	108.413	286.509	37,32
Ensino Superior	6.343.788	6.344.746	1.021.505	2.837.110	44,72
Educação Infantil	1.000	1.000	0	0	0,00
Educação de Jovens e Adultos (V)	16.400	16.400	216	1.371	8,36
Educação Especial	40.793	40.793	4.439	9.517	23,33
Difusão Cultural	460	460	1	10	2,17
Desenvolvimento Científico	23.042	24.936	1.660	3.004	12,05
Difusão do Conhecimento Científico e Tecnológico	20.244	20.244	705	900	4,45
Serviço da Dívida Interna	28.350	28.350	1.370	3.387	11,95
Serviço da Dívida Externa	662.240	662.240	53.304	185.315	27,98
Transferências	167.332	167.332	0	0	0,00
Outros Encargos Especiais	2.212.234	2.518.234	275.245	511.322	20,30
TOTAL DAS DESPESAS (VI)	11.853.155	12.162.007	1.527.407	3.953.130	32,50
COMPLEMENTAÇÃO DA UNIÃO AO FUNDEF - ADCT, art. 60, § 3º (VII)				134.015	
RECURSOS DESTINADOS À MANUTENÇÃO E DESENVOLVIMENTO DO ENSINO (VIII)				4.395.843	
TABELA DE CUMPRIMENTO DOS LIMITES CONSTITUCIONAIS¹					%
MÍNIMO DE 18% DAS RECEITAS RESULTANTES DE IMPOSTOS NA MANUTENÇÃO E DESENVOLVIMENTO DO ENSINO - (VI / I)					22,23
CAPUT DO ARTIGO 212 DA CF/88					
MÍNIMO DE 30% DAS DESPESAS COM MDE NO ENSINO FUNDAMENTAL - [(IV + V + VII) / (VIII)]					3,26
§ 6º DO ARTIGO 60 DO ADCT DA CF/88					
DESPESAS TOTAIS COM MANUTENÇÃO E DESENVOLVIMENTO DO ENSINO EM RELAÇÃO AO TOTAL DAS RECEITAS CORRESPONDENTES (V / III)					19,71

FONT E: SIAFI - STN/CCONT/GEINC

¹ Limite mínimo anual a ser cumprido no encerramento do exercício.

Notas:

a) A Receita arrecadada de impostos é a receita líquida, ou seja, a arrecadada menos os Incentivos Fiscais, as Retificações e as Restituições;

b) A denominação "Manutenção e Desenvolvimento do Ensino" inclui todos os projetos e as atividades que se enquadram nessa classificação na Lei do Orçamento;

c) Os valores demonstrados nas dotações inicial e autorizada são oriundos de arquivos encaminhados pela SOF/SEPLAN.



GOVERNO FEDERAL
RELATORIO RESUMIDO DA EXECUÇÃO ORÇAMENTARIA
DEMONSTRATIVO DAS DESPESAS COM SAÚDE
ORÇAMENTOS FISCAL E DA SEGURIDADE SOCIAL
JANEIRO A JUNHO DE 2004

ADCT, art. 77 - Anexo XV		R\$ milhares			
DESPESAS COM SAÚDE (Por Grupo de Natureza da Despesa)	DOTAÇÃO INICIAL	DOTAÇÃO ATUALIZADA (a)	DESPESAS LIQUIDADAS		
			Até o Bimestre (b)	% (b / a)	
DESPESAS CORRENTES	33.473.740	33.523.760	15.100.129	45,04	
Pessoal e Encargos Sociais	6.040.077	6.037.342	2.831.955	46,91	
Juros e Encargos da Dívida	245.698	245.698	69.818	28,42	
Outras Despesas Correntes	27.187.965	27.240.720	12.198.356	44,78	
DESPESAS DE CAPITAL	3.054.930	3.078.070	363.384	11,81	
Investimentos	2.592.342	2.595.482	175.800	6,77	
Inversões Financeiras	0	20.000	0	0,00	
Amortização da Dívida	462.588	462.588	187.584	40,55	
TOTAL (I)	36.528.670	36.601.830	15.463.513	42,25	
DESPESAS COM AÇÕES E SERVIÇOS PÚBLICOS DE SAÚDE			DESPESAS LIQUIDADAS		
			Até o Bimestre (c)	% (c)/despesas com saúde	
DESPESAS COM SAÚDE			15.463.513	100,00	
(-) DESPESAS COM INATIVOS E PENSIONISTAS			1.153.140	7,46	
(-) JUROS E ENCARGOS DA DÍVIDA			69.818	0,45	
(-) AMORTIZAÇÃO DA DÍVIDA			187.584	1,21	
(-) DESPESAS CUSTEADAS PELO FUNDO DE COMBATE E ERRADICAÇÃO DA POBREZA			0	0,00	
(-) OUTRAS DESPESAS NÃO CONSIDERADAS PARA FINS DE CUMPRIMENTO DO LIMITE MÍNIMO CONSTITUCIONAL ²			176.649	1,14	
TOTAL DAS DESPESAS COM AÇÕES E SERVIÇOS PÚBLICOS DE SAÚDE (II)			13.876.322	89,74	
ESPECIFICAÇÃO	VARIACÃO NOMINAL DO PIB ¹ %	DESPESAS LIQUIDADAS		VARIACÃO % DE APLICAÇÃO (d/e*100)-100	
		Até o Bimestre/2004 (d)	Até o Bimestre/2003 (e)		
TOTAL DAS DESPESAS COM AÇÕES E SERVIÇOS PÚBLICOS DE SAÚDE	12,55	13.876.322	11.444.943	21,24	
DESPESAS COM AÇÕES E SERVIÇOS PÚBLICOS DE SAÚDE (Por Subfunção)		DOTAÇÃO INICIAL	DOTAÇÃO ATUALIZADA	DESPESAS LIQUIDADAS	
				Até o Bimestre (f)	% (f / total f)
Planejamento e Orçamento		3.932	3.932	0	0,00
Administração Geral		3.277.970	3.297.665	1.439.610	10,37
Controle Interno		5.120	5.120	2.085	0,02
Normalização e Fiscalização		18.200	18.200	7.618	0,05
Tecnologia da Informação		115.306	115.306	16.522	0,12
Formação de Recursos Humanos		229.780	229.780	32.427	0,23
Comunicação Social		101.200	101.200	21.865	0,16
Informação e Inteligência		128.982	128.982	3.663	0,03
Cooperação Internacional		2.000	2.000	0	0,00
Previdência Complementar		4.897	4.897	1.788	0,01
Atenção Básica		453.588	453.588	137.526	0,99
Assistência Hospitalar e Ambulatorial		1.334.399	1.334.399	555.039	4,00
Suporte Profilático e Terapêutico		2.182.565	2.258.715	827.728	5,97
Vigilância Sanitária		104.490	104.490	31.240	0,23
Vigilância Epidemiológica		1.039.664	1.039.664	381.367	2,75
Alimentação e Nutrição		105.650	105.650	67.707	0,49
Proteção e Benefícios ao Trabalhador		59.550	59.550	29.419	0,21
Educação Infantil		17.600	17.600	6.174	0,04
Educação de Jovens e Adultos		2.000	2.000	0	0,00
Direitos Individuais, Coletivos e Difusos		21.411	21.411	2.251	0,02
Assistência aos Povos Indígenas		3.950	3.950	206	0,00
Saneamento Básico Rural		95.208	95.208	1.896	0,01
Saneamento Básico Urbano		500.895	500.895	6.680	0,05
Desenvolvimento Científico		181.385	181.385	41.174	0,30
Desenvolvimento Tecnológico e Engenharia		63.000	63.000	27.603	0,20
Difusão do Conhecimento Científico e Tecnológico		32.180	32.180	6.556	0,05
Transferências		4.190.950	4.190.999	1.866.628	13,45
Outros Encargos Especiais		18.819.213	18.799.213	8.361.550	60,26
TOTAL		33.095.085	33.170.979	13.876.322	100,00

FONTE: SIAFI - STN/CCONT/GEINC

¹ Os recursos mínimos aplicados serão equivalentes ao valor apurado no ano anterior corrigido pela variação nominal do Produto Interno Bruto, conforme alínea "b", do inciso I, do artigo 11 do ADCT da CF/88. Os valores utilizados para o cálculo da variação nominal do PIB, de 2003 em relação a 2002, referem-se a estimativa do 1º trimestre de 2004 divulgada pelo IBGE.

² Valores relativos às despesas executadas nas funções Previdência Social e Encargos Especiais.



MINISTÉRIO DA FAZENDA

