

MINISTÉRIO DA FAZENDA
SECRETARIA DO TESOURO NACIONAL
COORDENAÇÃO-GERAL DE CONTABILIDADE
GERÊNCIA DE INFORMAÇÕES CONTÁBEIS

RELATÓRIO RESUMIDO
DA EXECUÇÃO ORÇAMENTÁRIA
DO GOVERNO FEDERAL

Março de 2005

PRESIDENTE DA REPÚBLICA

Luis Inácio Lula da Silva

MINISTRO DA FAZENDA

Antonio Palocci Filho

SECRETÁRIO - EXECUTIVO

Bernard Appy

SECRETÁRIO DO TESOURO NACIONAL

Joaquim Vieira Ferreira Levy

SECRETÁRIOS - ADJUNTOS DA STN

Almério Cançado de Amorim

José Antonio Gagnani

Jorge Khalil Miski

Tarcísio José Massote de Godoy

COORDENADOR - GERAL DE CONTABILIDADE - CCONT

Isaltino Alves da Cruz

COORDENADORA DE CONTABILIDADE - CCONT

Heloísa Teixeira Saito

GERENTE DE INFORMAÇÕES CONTÁBEIS - GEINC

Alessandro Aurelio Caldeira

EQUIPE TÉCNICA

Fernando Boessenkool

Iramar Rodrigues Cordeiro

Leúde da Silva Amorim

Marcelo Queiroga Reis

Maria Amélia Fonseca Lemos

Maria José Soares Cordeiro

Teresa Pereira Leão

PORTARIA Nº 304, DE 28 DE ABRIL DE 2005.

O SECRETÁRIO DO TESOURO NACIONAL, no desempenho das atribuições que lhe são conferidas pelo inciso XIX do artigo 9º do anexo I do Decreto nº 5.136, de 7 de julho de 2004, e inciso X do artigo 15 da Portaria MF nº 71, de 08 de abril de 1996, e considerando as disposições do § 3º do artigo 165 da Constituição Federal; as disposições estabelecidas nos artigos 2º, 52 e 53 da Lei Complementar nº 101, de 4 de maio de 2000; e as determinações dos incisos I e II do artigo 24 do Decreto nº 825, de 28 de maio de 1993, resolve:

Art. 1º Divulgar o Relatório Resumido da Execução Orçamentária do Governo Federal, de acordo com a Portaria nº 471, de 31 de agosto de 2004, da STN, com informações realizadas e registradas no SIAFI pelos órgãos e entidades da Administração Pública, relativo ao mês de março de 2005, os Balanços Financeiro e Patrimonial das empresas que integram o SIAFI na modalidade total, outros demonstrativos da execução orçamentária e respectivas notas explicativas.

Art. 2º Esta Portaria entra em vigor na data de sua publicação.

JOAQUIM VIEIRA FERREIRA LEVY

**RELATÓRIO RESUMIDO DA EXECUÇÃO ORÇAMENTÁRIA
DO GOVERNO FEDERAL**

ORÇAMENTOS FISCAL E DA SEGURIDADE SOCIAL

S U M Á R I O

Páginas

Notas Explicativas.....	5
I - RELATÓRIO RESUMIDO DA EXECUÇÃO ORÇAMENTÁRIA DO GOVERNO FEDERAL.....	7
Anexo I – Balanço Orçamentário da União.....	8
Anexo II – Demonstrativo da Execução das Despesas por Função/Subfunção.....	11
Anexo III – Demonstrativo da Receita Corrente Líquida.....	29
Anexo IV – Demonstrativo das Receitas e Despesas Previdenciárias do Regime Geral de Previdência Social – União.....	30
Anexo V – Demonstrativo das Receitas e Despesas Previdenciárias do Regime Próprio dos Servidores Públicos.....	31
Anexo VI – Demonstrativo do Resultado Nominal.....	32
Anexo VIII – Demonstrativo do Resultado Primário.....	33
Anexo IX – Demonstrativo dos Restos a Pagar por Poder e Órgão.....	34
Anexo X – Demonstrativo das Receitas e Despesas com Manutenção e Desenvolvimento do Ensino..	36
Anexo XV – Demonstrativo das Despesas com Saúde.....	37
Anexo XVII – Demonstrativo Simplificado do Relatório Resumido da Execução Orçamentária.....	38

NOTAS EXPLICATIVAS

1. Os demonstrativos, Anexos I a VI, VIII a X, XV e XVII, apresentados nesta publicação, foram instituídos pela Portaria nº 471, de 31 de agosto de 2004, da STN. Os outros demonstrativos da execução orçamentária, Tabelas 1 a 17, são divulgados conforme os incisos I e II do art. 24 do Decreto nº 825, de 28 de maio de 1993, e também o compromisso do Tesouro Nacional de dar continuidade à transparência das contas públicas aos órgãos de controle e à sociedade.
2. Os Balanços e os demonstrativos da Execução Orçamentária referem-se, exclusivamente, aos Orçamentos Fiscal e da Seguridade Social, no âmbito da Administração Pública Federal.
3. Consideram-se Orçamentos Fiscal e da Seguridade Social o conjunto de dotações estabelecidas para as unidades orçamentárias, de acordo com a Lei Orçamentária Anual nº 11.100, de 25 de janeiro de 2005, acrescidas dos créditos adicionais abertos e reabertos até 31 de março. Esta composição está estruturada em:
 - 3.1. Órgãos da Administração Direta, compreendendo inclusive os valores relativos às despesas de transferências para entidades não contempladas nos Orçamentos Fiscal e da Seguridade Social;
 - 3.2. Fundos Especiais;
 - 3.3. Entidades da Administração Indireta, tais como:
 - 3.3.1. Fundações;
 - 3.3.2. Autarquias;
 - 3.3.3. Empresas Públicas dependentes; e
 - 3.3.4. Sociedades de Economia Mista dependentes.
4. Na fórmula da dotação inicial constam contas de detalhamento, para que seja possível evidenciar a dotação inicial detalhada, lançada no SIAFI, por fita, somente até o nível de modalidade.
5. Considera-se como execução orçamentária da despesa, a ocorrência do estágio da liquidação, efetivado ou não o seu respectivo pagamento.
6. Esta publicação apresenta três situações distintas:
 - 6.1. Balanços Orçamentário, Financeiro, Patrimonial e das Variações Patrimoniais, consolidados na gestão Orçamentos Fiscal e da Seguridade Social;
 - 6.2. Realização das receitas e despesas de refinanciamento da dívida pública da União; e
 - 6.3. Realização das receitas e despesas da União, excetuando-se nessas demonstrações o refinanciamento da dívida pública da União.
7. O Anexo VIII - Demonstrativo do Resultado Primário da União contém informações elaboradas com observância ao regime de caixa para as receitas e despesas, inclusive as extra-orçamentárias.
8. A divergência na inscrição de restos a pagar processados e não processados, entre o Relatório de Gestão Fiscal Consolidado do 3º quadrimestre de 2004, divulgado pela Portaria nº 89, de 14 de fevereiro de 2005, da STN, e o Relatório Resumido da Execução Orçamentária de março de 2005, é oriunda de variações cambiais e critério de apuração. Os números do Relatório de Gestão Fiscal foram identificados em contas que compõem o Balanço Patrimonial ao final do exercício. Já os divulgados neste Relatório,



foram apurados por meio de contas de controle orçamentário, inviabilizando a identificação da totalidade dos valores anteriormente divulgados, uma vez que não há, ainda, correlação direta entre as informações registradas. A divergência nos valores entre os meses de fevereiro e março decorre de variações cambiais.

9. O valor da coluna da previsão atualizada da receita apresenta-se menor do que o da dotação atualizada da despesa em decorrência da abertura de créditos adicionais com a atualização de superávit financeiro, apurado no Balanço Patrimonial de 2004, proveniente de receitas orçamentárias previstas e efetivamente arrecadadas em exercícios anteriores a 2005.

10. Na elaboração do Anexo XV - Demonstrativo das Despesas com Saúde, para se obter o valor total das despesas com ações e serviços públicos de saúde de acesso universal, foi considerada toda a despesa executada no Ministério da Saúde, inclusive as descentralizações externas de crédito das suas Unidades Orçamentárias, que corresponde ao total das funções dessas Unidades excluídos os gastos com inativos e pensionistas, juros, encargos e amortização da dívida, as despesas com saúde custeadas pelo Fundo de Combate e Erradicação da Pobreza e outras despesas com saúde executadas nas funções Previdência Social e/ou Encargos Especiais.

11. A Tabela 9 apresenta a desvinculação de receitas da União aplicada aos recursos da Seguridade Social. Nos termos da Emenda Constitucional nº 42, de 19 de dezembro de 2003, são desvinculados vinte por cento da receita da União proveniente das seguintes contribuições sociais:

- a) Contribuição para o Financiamento da Seguridade Social;
- b) Cota-parte da Contribuição Sindical;
- c) Contribuição sobre os Concursos de Prognósticos;
- d) Contribuições para os Programas de Integração Social e de Formação do Patrimônio do Servidor Público;
- e) Contribuição Social sobre o Lucro Líquido das Pessoas Jurídicas; e
- f) Contribuição sobre Movimentação Financeira ou Transmissão de Valores e de Crédito de Natureza Financeira (exclusive a parcela destinada ao Fundo de Combate e Erradicação da Pobreza).

Sobre as Contribuições Previdenciárias para o Regime Geral de Previdência Social não se aplica a desvinculação de recursos por conta art. 167, inciso XI, da Constituição. Por analogia também não aplica a mesma desvinculação sobre as receitas de Contribuição para o Plano de Seguridade Social do Servidor e para o Custeio das Pensões Militares. Quanto à receita de Contribuição para o Salário-Educação a exceção decorre do disposto no § 2º da Emenda Constitucional nº 27/2000.

12. Estas informações estão disponíveis na Internet no seguinte endereço:

http://www.tesouro.fazenda.gov.br/contabilidade_governamental/gestao_orcamentaria.asp



MINISTÉRIO DA FAZENDA



I - RELATÓRIO RESUMIDO DA EXECUÇÃO ORÇAMENTÁRIA DO GOVERNO FEDERAL



GOVERNO FEDERAL
RELATORIO RESUMIDO DA EXECUCAO ORÇAMENTARIA
BALANÇO ORÇAMENTARIO
ORÇAMENTOS FISCAL E DA SEGURIDADE SOCIAL
JANEIRO A MARÇO DE 2005/BIMESTRE FEVEREIRO-MARÇO

LRF, Art. 52, inciso I, alíneas "a" e "b" do inciso II e §1º - Anexo I

R\$ milhares

RECEITAS	PREVISÃO INICIAL	PREVISÃO ATUALIZADA (a)	RECEITAS REALIZADAS				SALDO A REALIZAR (a-c)
			No Bimestre (b)	% (b/a)	Até o Bimestre (c)	% (c/a)	
RECEITAS CORRENTES	514.206.446	514.206.446	77.954.479	15,16	122.530.923	23,83	391.675.523
RECEITA TRIBUTARIA	147.418.884	147.418.884	24.113.906	16,36	37.468.693	25,42	109.950.191
Impostos	144.118.983	144.118.983	22.884.027	15,88	35.982.040	24,97	108.136.943
Taxas	3.299.901	3.299.901	1.229.879	37,27	1.486.653	45,05	1.813.248
RECEITA DE CONTRIBUICOES	318.753.568	318.753.568	45.660.072	14,33	71.607.440	22,46	247.146.128
Contribuições Sociais	288.860.787	288.860.787	42.838.868	14,83	65.776.989	22,77	223.083.798
Contribuições Econômicas	29.892.781	29.892.781	2.821.203	9,44	5.830.451	19,50	24.062.330
RECEITA PATRIMONIAL	13.799.462	13.799.462	2.534.986	18,37	3.160.403	22,90	10.639.059
Receitas Imobiliárias	291.047	291.047	45.226	15,54	62.527	21,48	228.520
Receitas de Valores Mobiliários	12.804.134	12.804.134	2.476.443	19,34	2.958.943	23,11	9.845.191
Receita de Concessões e Permissões	673.312	673.312	11.524	1,71	135.904	20,18	537.408
Outras Receitas Patrimoniais	30.969	30.969	1.792	5,79	3.029	9,78	27.940
RECEITA AGROPECUARIA	19.349	19.349	2.929	15,14	4.531	23,42	14.818
Receita da Produção Vegetal	11.839	11.839	1.760	14,87	2.795	23,61	9.044
Receita da Produção Animal e Derivados	7.477	7.477	1.151	15,40	1.717	22,96	5.760
Outras Receitas Agropecuárias	33	33	18	53,36	19	57,58	14
RECEITA INDUSTRIAL	676.011	676.011	54.777	8,10	87.836	12,99	588.175
Receita da Indústria de Transformação	676.011	676.011	54.777	8,10	87.836	12,99	588.175
Receita da Indústria de Construção	0	0	0	0,00	0	0,00	0
RECEITA DE SERVIÇOS	20.752.799	20.752.799	3.135.931	15,11	6.426.136	30,97	14.326.663
Receita de Serviços	20.752.799	20.752.799	3.135.931	15,11	6.426.136	30,97	14.326.663
TRANSFERENCIAS CORRENTES	475.127	475.127	16.531	3,48	30.994	6,52	444.133
Transferências Intergovernamentais	314	314	0	0,00	0	0,00	314
Transferências de Instituições Privadas	42.045	42.045	5.156	12,26	9.923	23,60	32.122
Transferências do Exterior	222.043	222.043	260	0,12	859	0,39	221.184
Transferências de Pessoas	566	566	62	10,96	106	18,73	460
Transferências de Convênios	199.491	199.491	11.053	5,54	19.538	9,79	179.953
Transferências para o Combate à Fome	10.668	10.668	26	0,24	568	5,32	10.100
OUTRAS RECEITAS CORRENTES	12.311.246	12.311.246	2.435.348	19,78	3.744.890	30,42	8.566.356
Multas e Juros de Mora	7.143.211	7.143.211	1.094.908	15,33	1.604.542	22,46	5.538.669
Indenizações e Restituições	1.750.369	1.750.369	691.403	39,50	1.110.230	63,43	640.139
Receita da Dívida Ativa	818.946	818.946	150.982	18,44	210.651	25,72	608.295
Receitas Correntes Diversas ¹	2.598.720	2.598.720	498.055	19,17	819.467	31,53	1.779.253
RECEITAS DE CAPITAL	156.361.503	156.361.503	17.273.427	11,05	28.622.029	18,31	127.739.474
OPERAÇÕES DE CRÉDITO	100.804.832	100.804.832	10.529.196	10,45	18.412.763	18,27	82.392.069
Operações de Crédito Externas	71.887.660	71.887.660	10.454.540	14,54	18.318.398	25,48	53.569.262
Operações de Crédito Internas	28.917.172	28.917.172	74.656	0,26	94.365	0,33	28.822.807
ALIENACAO DE BENS	4.651.596	4.651.596	43.099	0,93	65.814	1,41	4.585.782
Alienação de Bens Móveis	4.250.500	4.250.500	35.146	0,83	53.306	1,25	4.197.194
Alienação de Bens Imóveis	401.096	401.096	7.953	1,98	12.508	3,12	388.588
AMORTIZACOES DE EMPRESTIMOS	27.675.693	27.675.693	2.288.852	8,27	3.814.791	13,78	23.860.902
Amortizações de Empréstimos	27.675.693	27.675.693	2.288.852	8,27	3.814.791	13,78	23.860.902
TRANSFERENCIAS DE CAPITAL	69.448	69.448	2.115	3,05	4.496	6,47	64.952
Transferências de Intergovernamentais	0	0	0	0,00	0	0,00	0
Transferências de Instituições Privadas	0	0	0	0,00	0	0,00	0
Transferências do Exterior	440	440	0	0,00	0	0,00	440
Transferências de Pessoas	0	0	0	0,00	1	0,00	-1
Transferência de Outras Instituições Públicas	0	0	10	0,00	10	0,00	-10
Transferências de Convênios	69.008	69.008	2.105	3,05	4.485	6,50	64.523
OUTRAS RECEITAS DE CAPITAL	23.159.934	23.159.934	4.410.165	33,91	6.324.165	27,31	16.835.769
Resultado do Banco Central do Brasil	3.202.000	3.202.000	0	0,00	0	0,00	3.202.000
Remuneração das Disponibilidades	19.955.352	19.955.352	4.409.860	22,10	6.323.856	31,69	13.631.496
Proveniente da Execução de Garantias	0	0	0	0,00	0	0,00	0
Saldo de Exercícios Anteriores	0	0	0	0,00	0	0,00	0
Receitas de Capital Diversas ²	2.582	2.582	305	11,81	309	11,97	2.273
SUBTOTAL DAS RECEITAS (I)	670.567.949	670.567.949	95.227.906	14,20	151.152.952	22,54	519.414.997
OPERAÇÕES DE CRÉDITO - REFINANCIAMENTO (II)	935.835.222	935.835.222	70.877.548	7,57	136.306.485	14,57	799.528.737
Refinanciamento da Dívida Mobiliária	927.461.515	927.461.515	70.860.624	7,64	135.594.746	14,62	791.866.769
Interna	886.267.910	886.267.910	63.250.814	7,14	128.679.679	14,52	757.588.231
Externa	41.193.605	41.193.605	7.609.810	18,47	6.915.067	16,79	34.278.538
Refinanciamento de Outras Dívidas	8.373.707	8.373.707	16.924	0,20	711.739	8,50	7.661.968
Interna	12.512	12.512	144	1,15	216	1,73	12.296
Externa	8.361.195	8.361.195	16.780	0,20	711.523	8,51	7.649.672
SUBTOTAL COM REFINANCIAMENTO (III) = (I + II)	1.606.403.171	1.606.403.171	166.105.454	10,34	287.459.437	17,89	1.318.943.734
DEFICIT (IV)	-	-	-	-	-	-	-
TOTAL (III + IV)	1.606.403.171	1.606.403.171	166.105.454	10,34	287.459.437	17,89	1.318.943.734
SALDOS DE EXERCÍCIOS ANTERIORES	-	-	-	-	0	-	-
FONTE: SIAFI - STN/CCONT/GEINC	-	-	-	-	-	-	-

Continua (1/2)

¹ Nas Receitas Correntes Diversas estão incluídas as Receitas a Classificar.

² Nas Receitas de Capital Diversas estão incluídas Outras Receitas.

Continuação

GOVERNO FEDERAL
 RELATÓRIO RESUMIDO DA EXECUÇÃO ORÇAMENTÁRIA
BALANÇO ORÇAMENTÁRIO
 ORÇAMENTOS FISCAL E DA SEGURIDADE SOCIAL
 JANEIRO A MARÇO DE 2005/BIMESTRE FEVEREIRO-MARÇO

LRF, Art. 52, inciso I, alíneas "a" e "b" do inciso II e §1º - Anexo I

R\$ milhares

DESPESAS	DOTAÇÃO INICIAL (a)	CRÉDITOS ADICIONAIS (b)	DOTAÇÃO ATUALIZADA (c)=(a+b)	DESPESAS EMPENHADAS		DESPESAS LIQUIDADAS			SALDO A EXECUTAR (c-g)
				No Bimestre (d)	Até o Bimestre (e)	No Bimestre (f)	Até o Bimestre (g)	% (g/c)	
DESPESAS CORRENTES	528.066.381	-199.818	527.866.563	115.785.876	433.603.408	72.423.767	107.820.598	20,43	420.045.965
PESSOAL E ENCARGOS SOCIAIS	98.109.568	-7.825	98.101.743	12.638.106	64.865.257	14.417.549	21.608.558	22,03	76.493.185
JUROS E ENCARGOS DA DÍVIDA	110.834.622	-1	110.834.621	3.095.781	109.282.751	11.332.189	19.038.276	17,18	91.796.345
OUTRAS DESPESAS CORRENTES	319.122.191	-191.992	318.930.199	100.051.989	259.455.400	46.674.029	67.173.764	21,06	251.756.435
Transferência a Estados, DF e Municípios	110.362.512	2.137	110.364.649	16.949.338	92.520.969	16.792.204	24.853.337	22,52	85.511.312
Benefícios Previdenciários	129.325.184	0	129.325.184	60.971.871	128.573.902	20.279.276	30.366.989	23,48	98.958.195
Demais Despesas Correntes	79.434.495	-194.129	79.240.366	22.130.780	38.360.529	9.602.549	11.953.438	15,09	67.286.928
DESPESAS DE CAPITAL	121.390.164	245.854	121.636.018	4.191.018	78.041.260	3.928.581	4.992.345	4,10	116.643.673
INVESTIMENTOS	21.356.743	237.933	21.594.676	780.577	803.614	109.807	110.329	0,51	21.484.347
INVERSÕES FINANCEIRAS	33.764.265	7.921	33.772.186	5.740.971	16.232.764	2.724.938	3.490.476	10,34	30.281.710
AMORTIZAÇÃO DA DÍVIDA	66.269.156	0	66.269.156	-2.330.530	61.004.882	1.093.836	1.391.540	2,10	64.877.616
RESERVA DE CONTINGÊNCIA	21.618.689	-287.085	21.331.604	0	0	0	0	0,00	21.331.604
SUBTOTAL DAS DESPESAS (VIII)	671.075.234	-241.049	670.834.185	119.976.894	511.644.668	76.352.348	112.812.943	16,82	558.021.242
AMORTIZAÇÃO DA DÍVIDA - REFINANCIAMENTO (IX)	935.327.937	0	935.327.937	0	929.000.546	52.862.934	120.373.920	12,87	814.954.017
Refinanciamento da Dívida Mobiliária	926.954.230	0	926.954.230	0	920.643.390	52.846.010	119.662.181	12,91	807.292.049
Refinanciamento de Outras Dívidas	8.373.707	0	8.373.707	0	8.357.156	16.924	711.739	8,50	7.661.968
SUBTOTAL COM REFINANCIAMENTO (X) = (VIII + IX)	1.606.403.171	-241.049	1.606.162.122	119.976.894	1.440.645.214	129.215.282	233.186.863	14,52	1.372.975.259
SUPERÁVIT (XI)	-	-	-	-	-	-	54.272.574	-	-
TOTAL (XII) = (X + XI)	1.606.403.171	-241.049	1.606.162.122	119.976.894	1.440.645.214	129.215.282	287.459.437	-	1.372.975.259

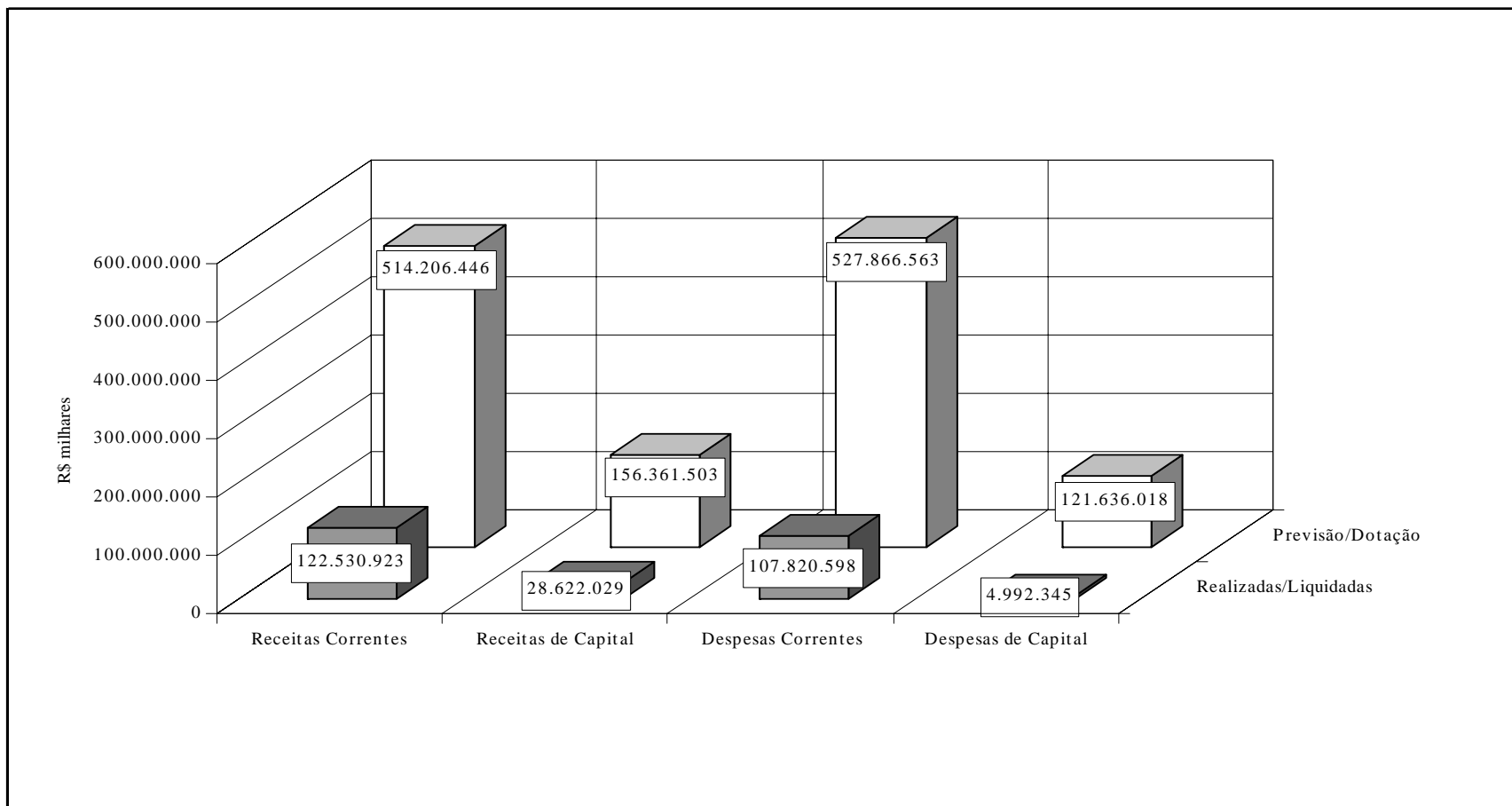
FONTE: SIAFI - STN/CCONT/GEINC

(2/2)

ISALTINO ALVES DA CRUZ
 Coordenador-Geral de Contabilidade
 Contador - CRC-DF 4690



GRÁFICO 1 - BALANÇO ORÇAMENTÁRIO DA UNIÃO
ORÇAMENTOS FISCAL E DA SEGURIDADE SOCIAL
JANEIRO A MARÇO DE 2005/BIMESTRE FEVEREIRO-MARÇO



¹ Nas Receitas Correntes Diversas estão incluídas as Receitas a Classificar.

GOVERNO FEDERAL
RELATÓRIO RESUMIDO DA EXECUÇÃO ORÇAMENTÁRIA
DEMONSTRATIVO DA EXECUÇÃO DAS DESPESAS POR FUNÇÃO/SUBFUNÇÃO
ORÇAMENTOS FISCAL E DA SEGURIDADE SOCIAL
JANEIRO A MARÇO DE 2005/BIMESTRE FEVEREIRO-MARÇO

LRF, Art. 52, inciso II, alínea "c" - Anexo II

R\$ milhares

FUNÇÃO	DOTAÇÃO INICIAL	DOTAÇÃO ATUALIZADA (a)	DESPESAS EMPENHADAS		DESPESAS LIQUIDADAS				SALDO (a-e)
			No Bimestre (b)	Até o Bimestre (c)	No Bimestre (d)	Até o Bimestre (e)	% (e/total e)	% (e/a)	
Legislativa	4.253.846	4.253.846	121.665	3.282.770	482.307	715.924	0,63	16,83	3.537.922
Judiciária	11.676.497	11.676.647	1.216.809	7.246.221	1.320.314	2.093.662	1,86	17,93	9.582.985
Essencial à Justiça	2.665.329	2.665.329	305.374	823.354	303.740	468.787	0,42	17,59	2.196.542
Administração	12.016.438	12.038.839	2.452.897	3.575.825	1.093.279	1.469.102	1,30	12,20	10.569.737
Defesa Nacional	14.586.614	14.362.064	2.879.433	9.346.927	1.602.525	2.353.327	2,09	16,39	12.008.737
Segurança Pública	3.378.054	3.422.027	208.758	1.028.320	294.846	424.574	0,38	12,41	2.997.453
Relações Exteriores	1.437.801	1.442.301	343.534	381.023	160.278	194.863	0,17	13,51	1.247.438
Assistência Social	15.961.402	15.952.746	9.102.972	10.333.433	2.314.679	3.455.049	3,06	21,66	12.497.697
Previdência Social	180.307.472	180.307.472	68.315.621	159.620.266	26.862.596	40.303.341	35,73	22,35	140.004.131
Saúde	36.684.558	36.684.558	11.625.661	16.278.543	5.639.348	7.806.704	6,92	21,28	28.877.854
Trabalho	12.149.850	12.149.850	241.336	9.094.749	1.552.804	2.087.311	1,85	17,18	10.062.539
Educação	17.309.502	17.309.502	2.022.626	9.358.198	1.667.704	2.299.820	2,04	13,29	15.009.682
Cultura	584.668	584.668	111.547	201.721	27.932	35.910	0,03	6,14	548.758
Direitos da Cidadania	1.047.375	1.047.375	51.019	168.662	37.283	46.213	0,04	4,41	1.001.162
Urbanismo	2.678.404	2.728.244	160.447	339.148	71.628	90.195	0,08	3,31	2.638.049
Habitação	721.556	721.556	3.817	3.817	3.712	3.713	0,00	0,51	717.843
Saneamento	196.657	196.657	754	754	181	181	0,00	0,09	196.476
Gestão Ambiental	2.512.080	2.435.976	19.092	438.970	87.263	121.592	0,11	4,99	2.314.384
Ciência e Tecnologia	3.867.239	3.612.776	518.440	852.679	263.880	319.159	0,28	8,83	3.293.617
Agricultura	11.729.716	11.736.215	3.174.511	5.915.814	955.045	1.150.317	1,02	9,80	10.585.898
Organização Agrária	4.024.094	4.024.094	333.003	520.258	89.540	108.911	0,10	2,71	3.915.183
Indústria	1.482.399	1.534.190	183.127	322.986	110.626	142.077	0,13	9,26	1.392.113
Comércio e Serviços	3.879.897	3.879.897	1.606.803	1.658.302	76.557	77.670	0,07	2,00	3.802.227
Comunicações	972.751	981.913	96.167	170.559	55.026	59.971	0,05	6,11	921.942
Energia	766.260	740.291	64.682	144.862	40.444	44.063	0,04	5,95	696.228
Transporte	8.186.589	8.358.475	508.452	591.999	102.685	116.932	0,10	1,40	8.241.543
Desporto e Lazer	631.348	631.348	22.000	28.564	4.657	5.309	0,00	0,84	626.039
Encargos Especiais	293.748.149	294.023.725	14.286.347	269.915.944	31.131.469	46.818.266	41,50	15,92	247.205.459
Reserva de Contingência	21.618.689	21.331.604	0	0	0	0	0,00	0,00	21.331.604
TOTAL	671.075.234	670.834.185	119.976.894	511.644.668	76.352.348	112.812.943	100,00	16,82	558.021.242

FONTE: SIAFI - STN/CONT/GEINC

Continua (1/17)

GOVERNO FEDERAL
RELATÓRIO RESUMIDO DA EXECUÇÃO ORÇAMENTÁRIA
DEMONSTRATIVO DA EXECUÇÃO DAS DESPESAS POR FUNÇÃO/SUBFUNÇÃO
ORÇAMENTOS FISCAL E DA SEGURIDADE SOCIAL
JANEIRO A MARÇO DE 2005/BIMESTRE FEVEREIRO-MARÇO

LRF, Art. 52, inciso II, alínea "c" - Anexo II

R\$ milhares

FUNÇÃO/SUBFUNÇÃO	DOTAÇÃO INICIAL	DOTAÇÃO ATUALIZADA (a)	DESPESAS EMPENHADAS		DESPESAS LIQUIDADAS				SALDO (a-e)
			No Bimestre (b)	Até o Bimestre (c)	No Bimestre (d)	Até o Bimestre (e)	% (e/total e)	% (e/a)	
LEGISLATIVA	4.253.846	4.253.846	121.665	3.282.770	482.307	715.924	0,63	16,83	3.537.922
Ação Legislativa	3.319.263	3.319.263	12.832	2.675.349	395.310	580.229	0,51	17,48	2.739.034
Controle Externo	471.760	471.760	16.072	345.094	49.179	87.466	0,08	18,54	384.294
Administração Geral	125.208	125.208	10.822	18.487	4.283	4.317	0,00	3,45	120.891
Tecnologia da Informação	58.949	58.949	2.354	9.312	1.885	1.885	0,00	3,20	57.064
Formação de Recursos Humanos	12.144	12.144	3.102	3.362	363	364	0,00	3,00	11.780
Comunicação Social	13.378	13.378	10.894	10.894	117	117	0,00	0,87	13.261
Cooperacao Internacional	4.583	4.583	1.433	1.443	1.044	1.043	0,00	22,76	3.540
Atenção Básica	87.484	87.484	56.592	67.554	9.785	10.023	0,01	11,46	77.461
Alimentação e Nutrição	132.025	132.025	0	132.025	18.312	27.551	0,02	20,87	104.474
Proteção e Benefícios ao Trabalhador	2.042	2.042	10	2.040	256	389	0,00	19,05	1.653
Ensino Superior	2.000	2.000	0	0	0	0	0,00	0,00	2.000
Educação Infantil	10.110	10.110	454	10.110	1.773	2.540	0,00	25,12	7.570
Transferências	14.500	14.500	7.100	7.100	0	0	0,00	0,00	14.500
Outros Encargos Especiais	400	400	0	0	0	0	0,00	0,00	400
JUDICIÁRIA	11.676.497	11.676.647	1.216.809	7.246.221	1.320.314	2.093.662	1,86	17,93	9.582.985
Ação Judiciária	10.195.225	10.195.713	1.000.068	6.563.096	1.208.591	1.945.191	1,72	19,08	8.250.522
Defesa do Interesse Publico no Processo Judiciario	3.495	3.495	1.011	1.012	218	218	0,00	6,24	3.277
Administração Geral	551.677	551.827	83.749	111.660	9.598	9.730	0,01	1,76	542.097
Tecnologia da Informação	237.529	237.041	12.869	17.284	1.544	1.544	0,00	0,65	235.497
Formação de Recursos Humanos	30.404	30.404	6.304	9.633	1.299	1.334	0,00	4,39	29.070
Comunicação Social	11.889	11.889	4.626	8.058	1.482	1.481	0,00	12,46	10.408
Atenção Básica	197.003	197.003	50.915	140.487	30.614	34.111	0,03	17,31	162.892
Alimentação e Nutrição	365.470	365.470	38.110	332.847	56.570	87.168	0,08	23,85	278.302
Proteção e Benefícios ao Trabalhador	15.547	15.547	912	12.775	1.867	2.602	0,00	16,74	12.945
Educação Infantil	61.488	61.488	17.306	48.285	8.021	9.772	0,01	15,89	51.716
Telecomunicações	6.770	6.770	939	1.084	510	511	0,00	7,55	6.259
ESSENCIAL À JUSTIÇA	2.665.329	2.665.329	305.374	823.354	303.740	468.787	0,42	17,59	2.196.542
Defesa do Interesse Público no Processo Judiciário	1.328.817	1.328.817	103.030	501.947	140.839	241.977	0,21	18,21	1.086.840
Defesa da Ordem Jurídica	613	613	0	0	0	0	0,00	0,00	613
Representação Judicial e Extrajudicial	18.776	18.776	6.614	6.866	1.628	1.633	0,00	8,70	17.143
Administração Geral	1.180.066	1.180.066	165.252	256.837	144.677	203.165	0,18	17,22	976.901
Normatização e Fiscalização	12.656	12.656	217	217	33	33	0,00	0,26	12.623
Tecnologia da Informação	3.817	3.817	400	400	143	143	0,00	3,75	3.674
Formação de Recursos Humanos	4.465	4.465	493	524	70	70	0,00	1,57	4.395
Comunicação Social	10.000	10.000	0	0	0	0	0,00	0,00	10.000

FONTE: SIAFI - STN/CCONT/GEINC

Continua (2/17)

GOVERNO FEDERAL
RELATÓRIO RESUMIDO DA EXECUÇÃO ORÇAMENTÁRIA
DEMONSTRATIVO DA EXECUÇÃO DAS DESPESAS POR FUNÇÃO/SUBFUNÇÃO
ORÇAMENTOS FISCAL E DA SEGURIDADE SOCIAL
JANEIRO A MARÇO DE 2005/BIMESTRE FEVEREIRO-MARÇO

LRF, Art. 52, inciso II, alínea "c" - Anexo II

R\$ milhares

FUNÇÃO/SUBFUNÇÃO	DOTAÇÃO INICIAL	DOTAÇÃO ATUALIZADA (a)	DESPESAS EMPENHADAS		DESPESAS LIQUIDADAS				SALDO (a-e)
			No Bimestre (b)	Até o Bimestre (c)	No Bimestre (d)	Até o Bimestre (e)	% (e/total e)	% (e/a)	
Atenção Básica	18.300	18.300	9.388	11.373	3.687	3.687	0,00	20,15	14.613
Alimentação e Nutrição	62.539	62.539	15.322	36.766	9.620	14.438	0,01	23,09	48.101
Proteção e Benefícios ao Trabalhador	4.711	4.711	1.203	2.403	520	775	0,00	16,45	3.936
Educação Infantil	6.823	6.823	1.362	3.928	1.029	1.372	0,00	20,11	5.451
Direitos Individuais, Coletivos e Difusos	13.596	13.596	1.943	1.943	1.494	1.494	0,00	10,99	12.102
Desenvolvimento Científico	150	150	150	150	0	0	0,00	0,00	150
ADMINISTRAÇÃO	12.016.438	12.038.839	2.452.897	3.575.825	1.093.279	1.469.102	1,30	12,20	10.569.737
Representação Judicial e Extrajudicial	1.475	1.475	605	610	246	246	0,00	16,68	1.229
Planejamento e Orçamento	54.641	54.641	2.665	2.695	1.308	1.308	0,00	2,39	53.333
Administração Geral	6.244.145	6.246.525	1.256.968	2.313.265	794.333	1.146.138	1,02	18,35	5.100.387
Administração Financeira	34.142	34.142	6.586	6.590	1.273	1.273	0,00	3,73	32.869
Controle Interno	16.155	16.155	957	974	546	546	0,00	3,38	15.609
Normatização e Fiscalização	800.716	800.716	149.122	149.425	22.878	22.881	0,02	2,86	777.835
Tecnologia da Informação	696.004	696.004	490.260	492.383	111.604	111.604	0,10	16,03	584.400
Ordenamento Territorial	13.979	13.979	35	35	15	15	0,00	0,11	13.964
Formação de Recursos Humanos	53.997	53.997	9.074	9.577	3.247	3.447	0,00	6,38	50.550
Administração de Receitas	77.270	77.270	22.334	23.693	12.680	12.680	0,01	16,41	64.590
Administração de Concessões	60	60	0	0	0	0	0,00	0,00	60
Comunicação Social	197.124	197.124	66.592	66.593	3.722	3.722	0,00	1,89	193.402
Informação e Inteligência	79.558	79.558	18.747	18.747	7.400	7.399	0,01	9,30	72.159
Cooperação Internacional	8.285	28.306	1.801	1.801	14	14	0,00	0,05	28.292
Previdência Complementar	50.281	50.281	21.231	42.786	18.863	20.618	0,02	41,01	29.663
Atenção Básica	90.633	90.633	36.299	38.327	12.203	13.558	0,01	14,96	77.075
Suporte Profilático e Terapêutico	5.552	5.552	806	806	156	156	0,00	2,81	5.396
Alimentação e Nutrição	122.891	122.891	46.329	68.966	18.545	29.992	0,03	24,41	92.899
Proteção e Benefícios ao Trabalhador	32.926	32.926	12.081	19.290	4.363	6.652	0,01	20,20	26.274
Ensino Superior	677	677	81	81	55	55	0,00	8,12	622
Educação Infantil	13.134	13.134	5.970	6.371	1.758	1.879	0,00	14,31	11.255
Patrimônio Histórico, Artístico e Arqueológico	962	962	58	58	8	7	0,00	0,73	955
Direitos Individuais, Coletivos e Difusos	888	888	100	100	10	10	0,00	1,13	878
Desenvolvimento Científico	29.569	29.569	1.737	1.737	1.304	1.305	0,00	4,41	28.264
Difusão do Conhecimento Científico e Tecnológico	5.158	5.158	70	76	44	44	0,00	0,85	5.114
Serviços Financeiros	114.326	114.326	68.960	68.960	24.706	24.706	0,02	21,61	89.620
Telecomunicações	69.010	69.010	24.334	25.580	11.361	12.551	0,01	18,19	56.459
Transferências	154.506	154.506	0	0	0	0	0,00	0,00	154.506
Outros Encargos Especiais	3.048.374	3.048.374	209.095	216.299	40.637	46.296	0,04	1,52	3.002.078

FONTE: SIAFI - STN/CCONT/GEINC

Continua (3/17)

GOVERNO FEDERAL
RELATÓRIO RESUMIDO DA EXECUÇÃO ORÇAMENTÁRIA
DEMONSTRATIVO DA EXECUÇÃO DAS DESPESAS POR FUNÇÃO/SUBFUNÇÃO
ORÇAMENTOS FISCAL E DA SEGURIDADE SOCIAL
JANEIRO A MARÇO DE 2005/BIMESTRE FEVEREIRO-MARÇO

LRF, Art. 52, inciso II, alínea "c" - Anexo II

R\$ milhares

FUNÇÃO/SUBFUNÇÃO	DOTAÇÃO INICIAL	DOTAÇÃO ATUALIZADA (a)	DESPESAS EMPENHADAS		DESPESAS LIQUIDADAS				SALDO (a-e)
			No Bimestre (b)	Até o Bimestre (c)	No Bimestre (d)	Até o Bimestre (e)	% (e/total e)	% (e/a)	
DEFESA NACIONAL	14.586.614	14.362.064	2.879.433	9.346.927	1.602.525	2.353.327	2,09	16,39	12.008.737
Administração Geral	9.782.339	9.723.856	2.124.222	8.540.682	1.335.017	2.063.743	1,83	21,22	7.660.113
Normalização e Fiscalização	24.811	24.811	1.271	1.272	596	596	0,00	2,40	24.215
Tecnologia da Informação	46.277	46.277	6.495	6.495	385	385	0,00	0,83	45.892
Formação de Recursos Humanos	76.368	69.347	2.701	3.033	990	990	0,00	1,43	68.357
Defesa Aérea	1.288.443	1.210.855	261.957	261.958	79.883	79.882	0,07	6,60	1.130.973
Defesa Naval	690.512	674.145	54.935	54.935	23.574	23.574	0,02	3,50	650.571
Defesa Terrestre	509.047	462.397	34.803	34.803	6.740	6.740	0,01	1,46	455.657
Informação e Inteligência	1.439	1.439	207	207	202	202	0,00	14,04	1.237
Cooperação Internacional	14.349	103.968	11.893	11.893	10.665	10.665	0,01	10,26	93.303
Assistência Comunitária	260.013	259.583	6.687	6.687	5.622	5.622	0,00	2,17	253.961
Atenção Básica	26.481	26.481	7.585	8.235	2.270	2.871	0,00	10,84	23.610
Assistência Hospitalar e Ambulatorial	580.626	558.626	81.815	82.097	49.947	49.947	0,04	8,94	508.679
Suporte Profilático e Terapêutico	3.714	3.714	750	750	177	177	0,00	4,77	3.537
Alimentação e Nutrição	444.849	394.849	150.371	160.505	39.369	42.177	0,04	10,68	352.672
Proteção e Benefícios ao Trabalhador	178.479	178.479	94.420	131.701	32.050	48.566	0,04	27,21	129.913
Empregabilidade	12.991	9.991	1.551	1.551	1.491	1.491	0,00	14,92	8.500
Ensino Fundamental	1.864	1.864	788	788	221	221	0,00	11,86	1.643
Ensino Médio	1.669	1.669	758	758	115	115	0,00	6,89	1.554
Ensino Superior	13.493	2.691	232	231	32	32	0,00	1,19	2.659
Educação Infantil	61.334	61.334	26.291	28.645	10.524	12.676	0,01	20,67	48.658
Educação de Jovens e Adultos	200	200	20	20	0	0	0,00	0,00	200
Patrimônio Histórico, Artístico e Arqueológico	2.454	2.454	48	48	29	29	0,00	1,18	2.425
Direitos Individuais, Coletivos e Difusos	17	17	0	0	0	0	0,00	0,00	17
Infra-Estrutura Urbana	94.057	94.057	0	0	0	0	0,00	0,00	94.057
Habitação Urbana	13.000	13.000	0	0	0	0	0,00	0,00	13.000
Controle Ambiental	40	40	0	0	0	0	0,00	0,00	40
Meteorologia	1.254	1.254	0	0	0	0	0,00	0,00	1.254
Desenvolvimento Científico	27.879	22.879	125	125	58	58	0,00	0,25	22.821
Desenvolvimento Tecnológico e Engenharia	96.907	81.079	5.675	5.675	2.112	2.112	0,00	2,60	78.967
Promoção Industrial	700	700	8	8	0	0	0,00	0,00	700
Produção Industrial	1.500	1.500	301	301	0	0	0,00	0,00	1.500
Promoção Comercial	3.483	3.483	0	0	0	0	0,00	0,00	3.483
Telecomunicações	18.197	17.197	637	637	290	290	0,00	1,69	16.907
Energia Elétrica	75	75	0	0	0	0	0,00	0,00	75
Transporte Aéreo	285.331	285.331	2.885	2.885	166	166	0,00	0,06	285.165

FONTE: SIAFI - STN/CONT/GEINC

Continua (4/17)

GOVERNO FEDERAL
RELATÓRIO RESUMIDO DA EXECUÇÃO ORÇAMENTÁRIA
DEMONSTRATIVO DA EXECUÇÃO DAS DESPESAS POR FUNÇÃO/SUBFUNÇÃO
ORÇAMENTOS FISCAL E DA SEGURIDADE SOCIAL
JANEIRO A MARÇO DE 2005/BIMESTRE FEVEREIRO-MARÇO

LRF, Art. 52, inciso II, alínea "c" - Anexo II

R\$ milhares

FUNÇÃO/SUBFUNÇÃO	DOTAÇÃO INICIAL	DOTAÇÃO ATUALIZADA (a)	DESPESAS EMPENHADAS		DESPESAS LIQUIDADAS				SALDO (a-e)
			No Bimestre (b)	Até o Bimestre (c)	No Bimestre (d)	Até o Bimestre (e)	% (e/total e)	% (e/a)	
Transporte Rodoviário	549	549	0	0	0	0	0,00	0,00	549
Transporte Hidroviário	6.878	6.878	2	2	0	0	0,00	0,00	6.878
Transferências	13.295	13.295	0	0	0	0	0,00	0,00	13.295
Outros Encargos Especiais	1.700	1.700	0	0	0	0	0,00	0,00	1.700
SEGURANÇA PÚBLICA	3.378.054	3.422.027	208.758	1.028.320	294.846	424.574	0,38	12,41	2.997.453
Administração Geral	2.255.453	2.255.453	167.993	960.844	265.744	390.954	0,35	17,33	1.864.499
Normalização e Fiscalização	1.000	1.000	0	0	0	0	0,00	0,00	1.000
Tecnologia da Informação	85.217	85.217	1.264	1.264	174	174	0,00	0,20	85.043
Formação de Recursos Humanos	76.420	76.420	4.192	4.192	1.935	1.935	0,00	2,53	74.485
Comunicação Social	170	170	0	0	0	0	0,00	0,00	170
Policimento	635.697	660.490	19.205	19.262	13.513	13.513	0,01	2,05	646.977
Defesa Civil	157.232	176.412	0	0	0	0	0,00	0,00	176.412
Informação e Inteligência	64.295	64.295	3.557	3.556	1.822	1.822	0,00	2,83	62.473
Cooperação Internacional	3.255	3.255	2.300	2.300	8	8	0,00	0,25	3.247
Atenção Básica	25.720	25.720	5.730	5.730	2.677	2.677	0,00	10,41	23.043
Alimentação e Nutrição	38.830	38.830	1.261	20.541	5.046	8.687	0,01	22,37	30.143
Proteção e Benefícios ao Trabalhador	13.718	13.718	69	7.243	1.930	2.806	0,00	20,45	10.912
Educação Infantil	11.222	11.222	1.870	2.070	1.655	1.656	0,00	14,76	9.566
Direitos Individuais, Coletivos e Difusos	50	50	0	0	0	0	0,00	0,00	50
Desenvolvimento Tecnológico e Engenharia	3.800	3.800	292	292	234	234	0,00	6,16	3.566
Telecomunicações	5.975	5.975	1.025	1.026	108	108	0,00	1,81	5.867
RELAÇÕES EXTERIORES	1.437.801	1.442.301	343.534	381.023	160.278	194.863	0,17	13,51	1.247.438
Administração Geral	566.956	566.956	98.513	135.209	75.799	109.758	0,10	19,36	457.198
Tecnologia da Informação	1.320	1.320	112	112	112	112	0,00	8,48	1.208
Formação de Recursos Humanos	4.238	4.238	511	511	318	318	0,00	7,50	3.920
Relações Diplomáticas	571.041	575.541	194.805	194.805	75.715	75.715	0,07	13,16	499.826
Cooperação Internacional	190.785	190.785	2.530	2.830	2.453	2.725	0,00	1,43	188.060
Atenção Básica	58.714	58.714	37.189	37.189	178	179	0,00	0,30	58.535
Alimentação e Nutrição	3.178	3.178	2.850	3.178	505	757	0,00	23,82	2.421
Proteção e Benefícios ao Trabalhador	1.202	1.202	1.062	1.202	176	260	0,00	21,63	942
Educação Infantil	296	296	271	296	34	50	0,00	16,89	246
Difusão Cultural	20.945	20.945	3.619	3.619	3.620	3.619	0,00	17,28	17.326
Difusão do Conhecimento Científico e Tecnológico	4.043	4.043	867	867	223	225	0,00	5,57	3.818
Promoção Comercial	13.983	13.983	1.205	1.205	1.145	1.145	0,00	8,19	12.838
Transferências	1.100	1.100	0	0	0	0	0,00	0,00	1.100
ASSISTÊNCIA SOCIAL	15.961.402	15.952.746	9.102.972	10.333.433	2.314.679	3.455.049	3,06	21,66	12.497.697

FONTE: SIAFI - STN/CCONT/GEINC

Continua (5/17)

GOVERNO FEDERAL
RELATÓRIO RESUMIDO DA EXECUÇÃO ORÇAMENTÁRIA
DEMONSTRATIVO DA EXECUÇÃO DAS DESPESAS POR FUNÇÃO/SUBFUNÇÃO
ORÇAMENTOS FISCAL E DA SEGURIDADE SOCIAL
JANEIRO A MARÇO DE 2005/BIMESTRE FEVEREIRO-MARÇO

LRF, Art. 52, inciso II, alínea "c" - Anexo II

R\$ milhares

FUNÇÃO/SUBFUNÇÃO	DOTAÇÃO INICIAL	DOTAÇÃO ATUALIZADA (a)	DESPESAS EMPENHADAS		DESPESAS LIQUIDADAS				SALDO (a-e)
			No Bimestre (b)	Até o Bimestre (c)	No Bimestre (d)	Até o Bimestre (e)	% (e/total e)	% (e/a)	
Planejamento e Orçamento	19.600	19.600	869	869	39	39	0,00	0,20	19.561
Administração Geral	55.686	58.986	25.553	26.636	5.627	6.702	0,01	11,36	52.284
Administração Financeira	17.976	0	0	0	0	0	0,00	0,00	0
Normatização e Fiscalização	2.700	2.700	138	138	12	12	0,00	0,44	2.688
Tecnologia da Informação	26.773	28.073	0	0	0	0	0,00	0,00	28.073
Formação de Recursos Humanos	6.328	6.328	50	50	0	0	0,00	0,00	6.328
Comunicação Social	10.000	10.000	0	0	0	0	0,00	0,00	10.000
Assistência ao Idoso	3.589.885	3.589.885	3.209.987	3.517.987	596.062	902.411	0,80	25,14	2.687.474
Assistência ao Portador de Deficiência	5.108.302	5.108.302	4.502.157	4.901.157	803.866	1.185.164	1,05	23,20	3.923.138
Assistência a Criança e ao Adolescente	932.989	932.989	444.728	444.728	108.240	108.240	0,10	11,60	824.749
Assistência Comunitária	421.933	421.933	199.359	199.359	24.562	24.562	0,02	5,82	397.371
Atenção Básica	309	309	0	0	0	0	0,00	0,00	309
Alimentação e Nutrição	428	428	181	220	66	100	0,00	23,36	328
Proteção e Benefícios ao Trabalhador	252	252	45	52	13	20	0,00	7,94	232
Educação Infantil	114	114	17	17	7	7	0,00	6,14	107
Saneamento Básico Rural	68.713	68.713	0	0	0	0	0,00	0,00	68.713
Abastecimento	208.882	208.882	43.721	43.721	29.982	29.982	0,03	14,35	178.900
Transferências	5.490.532	5.495.252	676.167	1.198.499	746.203	1.197.810	1,06	21,80	4.297.442
PREVIDÊNCIA SOCIAL	180.307.472	180.307.472	68.315.621	159.620.266	26.862.596	40.303.341	35,73	22,35	140.004.131
Representação Judicial e Extrajudicial	10.558	10.558	4.233	4.233	3.396	3.396	0,00	32,17	7.162
Planejamento e Orçamento	2.863	2.863	527	717	-7	174	0,00	6,08	2.689
Administração Geral	2.331.518	2.331.518	328.939	471.541	261.043	398.682	0,35	17,10	1.932.836
Normatização e Fiscalização	40.020	40.020	5.536	5.536	3.931	3.931	0,00	9,82	36.089
Tecnologia da Informação	450.957	450.957	106.563	106.563	156	156	0,00	0,03	450.801
Formação de Recursos Humanos	19.925	19.925	1.722	1.722	48	48	0,00	0,24	19.877
Administração de Receitas	10.234	10.234	1.384	1.384	593	593	0,00	5,79	9.641
Comunicação Social	5.200	5.200	1.300	1.300	360	360	0,00	6,92	4.840
Cooperação Internacional	379	379	0	0	0	0	0,00	0,00	379
Previdência Básica	135.899.629	135.899.629	61.198.786	128.801.680	20.349.601	30.437.835	26,98	22,40	105.461.794
Previdência do Regime Estatutário	40.427.326	40.427.326	6.638.100	29.276.906	6.070.791	9.122.380	8,09	22,56	31.304.946
Previdência Complementar	3.597	3.597	0	0	0	0	0,00	0,00	3.597
Previdência Especial	866.401	866.401	828	823.365	134.880	289.867	0,26	33,46	576.534
Atenção Básica	111.739	111.739	21.341	21.342	19.462	19.462	0,02	17,42	92.277
Alimentação e Nutrição	69.274	69.274	1.870	69.274	11.022	16.547	0,01	23,89	52.727
Proteção e Benefícios ao Trabalhador	31.279	31.279	1.079	31.279	5.174	7.756	0,01	24,80	23.523
Educação Infantil	9.784	9.784	1.439	1.450	1.204	1.212	0,00	12,39	8.572

FONTE: SIAFI - STN/CONT/GEINC

Continua (6/17)

GOVERNO FEDERAL
 RELATÓRIO RESUMIDO DA EXECUÇÃO ORÇAMENTÁRIA
DEMONSTRATIVO DA EXECUÇÃO DAS DESPESAS POR FUNÇÃO/SUBFUNÇÃO
 ORÇAMENTOS FISCAL E DA SEGURIDADE SOCIAL
 JANEIRO A MARÇO DE 2005/BIMESTRE FEVEREIRO-MARÇO

LRF, Art. 52, inciso II, alínea "c" - Anexo II

R\$ milhares

FUNÇÃO/SUBFUNÇÃO	DOTAÇÃO INICIAL	DOTAÇÃO ATUALIZADA (a)	DESPESAS EMPENHADAS		DESPESAS LIQUIDADAS				SALDO (a-e)
			No Bimestre (b)	Até o Bimestre (c)	No Bimestre (d)	Até o Bimestre (e)	% (e/total e)	% (e/a)	
Desenvolvimento Científico	1.526	1.526	8	8	0	0	0,00	0,00	1.526
Normalização e Qualidade	14.763	14.763	1.966	1.966	942	942	0,00	6,38	13.821
Transferências	500	500	0	0	0	0	0,00	0,00	500
SAÚDE	36.684.558	36.684.558	11.625.661	16.278.543	5.639.348	7.806.704	6,92	21,28	28.877.854
Planejamento e Orçamento	8.106	8.106	520	520	520	520	0,00	6,42	7.586
Administração Geral	4.196.654	4.196.654	882.512	2.014.428	501.715	717.800	0,64	17,10	3.478.854
Controle Interno	5.510	5.510	2.175	2.240	707	707	0,00	12,83	4.803
Normatização e Fiscalização	20.855	20.855	7.109	7.136	2.219	2.222	0,00	10,65	18.633
Tecnologia da Informação	184.927	184.927	72.594	72.594	4.664	4.664	0,00	2,52	180.263
Formação de Recursos Humanos	186.101	186.101	44.901	52.757	8.344	10.678	0,01	5,74	175.423
Comunicação Social	104.789	104.789	11.361	11.361	965	965	0,00	0,92	103.824
Informação e Inteligência	92.186	92.186	3.995	4.088	413	413	0,00	0,45	91.773
Cooperação Internacional	63.700	63.700	5.200	5.200	5.200	5.200	0,00	8,16	58.500
Previdência Complementar	6.509	6.509	3.958	6.509	1.642	1.838	0,00	28,24	4.671
Atenção Básica	5.889.807	5.889.807	2.405.232	2.999.697	853.677	1.240.304	1,10	21,06	4.649.503
Assistência Hospitalar e Ambulatorial	17.792.705	17.792.705	5.521.888	8.196.381	3.232.205	4.616.939	4,09	25,95	13.175.766
Suporte Profilático e Terapêutico	3.198.265	3.198.265	1.301.424	1.364.985	389.031	438.549	0,39	13,71	2.759.716
Vigilância Sanitária	210.903	210.903	29.217	31.617	11.587	13.856	0,01	6,57	197.047
Vigilância Epidemiológica	2.023.671	2.023.671	539.325	601.573	214.408	276.362	0,24	13,66	1.747.309
Alimentação e Nutrição	197.802	197.802	91.761	173.947	-19.149	38.856	0,03	19,64	158.946
Proteção e Benefícios ao Trabalhador	70.964	70.964	41.126	67.285	10.704	15.034	0,01	21,19	55.930
Ensino Superior	105.704	105.704	37.008	38.295	13.867	13.867	0,01	13,12	91.837
Educação Infantil	15.742	15.742	13.916	14.285	2.568	2.868	0,00	18,22	12.874
Direitos Individuais, Coletivos e Difusos	9.920	9.920	96	96	96	96	0,00	0,97	9.824
Assistência aos Povos Indígenas	4.285	4.285	72	72	33	33	0,00	0,77	4.252
Saneamento Básico Rural	87.540	87.540	4.030	4.030	469	469	0,00	0,54	87.071
Saneamento Básico Urbano	826.392	826.392	7.800	7.800	256	257	0,00	0,03	826.135
Preservação e Conservação Ambiental	4.414	4.414	559	558	174	174	0,00	3,94	4.240
Desenvolvimento Científico	164.087	164.087	27.496	28.481	6.716	7.305	0,01	4,45	156.782
Desenvolvimento Tecnológico e Engenharia	58.398	58.398	3.054	3.054	1.001	1.001	0,00	1,71	57.397
Difusão do Conhecimento Científico e Tecnológico	22.118	22.118	14.815	15.234	2.705	3.059	0,00	13,83	19.059
Transferências	1.129.504	1.129.504	552.116	552.116	392.000	392.000	0,35	34,71	737.504
Outros Encargos Especiais	3.000	3.000	401	2.204	611	668	0,00	22,27	2.332
TRABALHO	12.149.850	12.149.850	241.336	9.094.749	1.552.804	2.087.311	1,85	17,18	10.062.539
Planejamento e Orçamento	150	150	0	0	0	0	0,00	0,00	150
Administração Geral	857.251	857.251	74.340	644.277	113.098	151.161	0,13	17,63	706.090

FONTE: SIAFI - STN/CCONT/GEINC

Continua (7/17)

GOVERNO FEDERAL
RELATÓRIO RESUMIDO DA EXECUÇÃO ORÇAMENTÁRIA
DEMONSTRATIVO DA EXECUÇÃO DAS DESPESAS POR FUNÇÃO/SUBFUNÇÃO
ORÇAMENTOS FISCAL E DA SEGURIDADE SOCIAL
JANEIRO A MARÇO DE 2005/BIMESTRE FEVEREIRO-MARÇO

LRF, Art. 52, inciso II, alínea "c" - Anexo II

R\$ milhares

FUNÇÃO/SUBFUNÇÃO	DOTAÇÃO INICIAL	DOTAÇÃO ATUALIZADA (a)	DESPESAS EMPENHADAS		DESPESAS LIQUIDADAS				SALDO (a-e)
			No Bimestre (b)	Até o Bimestre (c)	No Bimestre (d)	Até o Bimestre (e)	% (e/total e)	% (e/a)	
Administração Financeira	88.192	88.192	7.785	7.785	6.916	6.916	0,01	7,84	81.276
Normatização e Fiscalização	21.036	21.036	9.747	9.748	2.827	2.827	0,00	13,44	18.209
Tecnologia da Informação	92.500	92.500	19.208	19.207	14.072	14.072	0,01	15,21	78.428
Formação de Recursos Humanos	5.490	5.490	115	115	40	39	0,00	0,71	5.451
Comunicação Social	5.583	5.583	405	405	338	338	0,00	6,05	5.245
Cooperação Internacional	117	117	0	0	0	0	0,00	0,00	117
Atenção Básica	13.367	13.367	13.367	13.367	1.969	1.968	0,00	14,72	11.399
Alimentação e Nutrição	12.381	12.381	0	12.381	2.072	2.990	0,00	24,15	9.391
Proteção e Benefícios ao Trabalhador	10.636.866	10.636.866	18.544	8.289.639	1.398.863	1.894.391	1,68	17,81	8.742.475
Relações de Trabalho	7.513	7.513	807	807	609	609	0,00	8,11	6.904
Empregabilidade	381.853	381.853	89.887	89.887	10.161	10.161	0,01	2,66	371.692
Fomento ao Trabalho	13.745	13.745	9	9	9	9	0,00	0,07	13.736
Educação Infantil	1.542	1.542	1.542	1.542	256	256	0,00	16,60	1.286
Direitos Individuais, Coletivos e Difusos	1.842	1.842	20	20	20	20	0,00	1,09	1.822
Desenvolvimento Científico	7.595	7.595	5.240	5.240	1.519	1.519	0,00	20,00	6.076
Difusão do Conhecimento Científico e Tecnológico	979	979	207	207	8	8	0,00	0,82	971
Normalização e Qualidade	934	934	96	96	19	19	0,00	2,03	915
Transferências	907	907	17	17	8	8	0,00	0,88	899
Outros Encargos Especiais	7	7	0	0	0	0	0,00	0,00	7
EDUCAÇÃO	17.309.502	17.309.502	2.022.626	9.358.198	1.667.704	2.299.820	2,04	13,29	15.009.682
Planejamento e Orçamento	474.227	474.227	0	0	0	0	0,00	0,00	474.227
Administração Geral	332.916	332.916	74.277	146.319	35.300	43.897	0,04	13,19	289.019
Administração Financeira	63.050	63.050	0	0	0	0	0,00	0,00	63.050
Tecnologia da Informação	128.857	128.857	3.125	3.125	2.196	2.196	0,00	1,70	126.661
Formação de Recursos Humanos	78.831	78.831	2.507	2.589	455	455	0,00	0,58	78.376
Administração de Receitas	22.000	22.000	378	377	82	82	0,00	0,37	21.918
Comunicação Social	12.150	12.150	6.350	6.350	1.664	1.664	0,00	13,70	10.486
Cooperação Internacional	14.115	14.115	78	78	32	32	0,00	0,23	14.083
Assistência a Criança e ao Adolescente	2.923	2.923	39	39	0	0	0,00	0,00	2.923
Atenção Básica	12.673	12.673	6.330	6.490	1.271	1.274	0,00	10,05	11.399
Assistência Hospitalar e Ambulatorial	326.874	326.874	10.921	219.037	39.493	62.255	0,06	19,05	264.619
Suporte Profilático e Terapêutico	1.500	1.500	0	0	0	0	0,00	0,00	1.500
Alimentação e Nutrição	1.425.431	1.425.431	244.002	501.131	244.292	265.539	0,24	18,63	1.159.892
Proteção e Benefícios ao Trabalhador	100.133	100.133	7.073	98.651	16.104	23.176	0,02	23,15	76.957
Ensino Fundamental	1.320.512	1.320.512	17.576	25.827	2.288	2.291	0,00	0,17	1.318.221
Ensino Médio	289.587	289.587	4.658	71.398	11.608	15.666	0,01	5,41	273.921

FONTE: SIAFI - STN/CONT/GEINC

Continua (8/17)

GOVERNO FEDERAL
RELATÓRIO RESUMIDO DA EXECUÇÃO ORÇAMENTÁRIA
DEMONSTRATIVO DA EXECUÇÃO DAS DESPESAS POR FUNÇÃO/SUBFUNÇÃO
ORÇAMENTOS FISCAL E DA SEGURIDADE SOCIAL
JANEIRO A MARÇO DE 2005/BIMESTRE FEVEREIRO-MARÇO

LRF, Art. 52, inciso II, alínea "c" - Anexo II

R\$ milhares

FUNÇÃO/SUBFUNÇÃO	DOTAÇÃO INICIAL	DOTAÇÃO ATUALIZADA (a)	DESPESAS EMPENHADAS		DESPESAS LIQUIDADAS				SALDO (a-e)
			No Bimestre (b)	Até o Bimestre (c)	No Bimestre (d)	Até o Bimestre (e)	% (e/total e)	% (e/a)	
Ensino Profissional	1.096.392	1.096.392	82.545	532.028	97.905	148.572	0,13	13,55	947.820
Ensino Superior	8.857.250	8.857.250	535.581	5.950.510	1.089.805	1.605.315	1,42	18,12	7.251.935
Educação Infantil	53.244	53.244	15.882	28.210	4.284	5.221	0,00	9,81	48.023
Educação de Jovens e Adultos	631.850	631.850	115	115	10	10	0,00	0,00	631.840
Educação Especial	71.479	71.479	4.074	21.002	2.765	4.021	0,00	5,63	67.458
Patrimônio Histórico, Artístico e Arqueológico	540	540	3	3	1	1	0,00	0,19	539
Difusão Cultural	50.324	50.324	1.578	1.578	4	4	0,00	0,01	50.320
Direitos Individuais, Coletivos e Difusos	24.069	24.069	0	0	0	0	0,00	0,00	24.069
Desenvolvimento Científico	66.409	66.409	4.364	4.364	2.862	2.867	0,00	4,32	63.542
Desenvolvimento Tecnológico e Engenharia	1.324	1.324	0	0	0	0	0,00	0,00	1.324
Difusão do Conhecimento Científico e Tecnológico	78.020	78.020	1.170	1.174	188	188	0,00	0,24	77.832
Lazer	28.605	28.605	0	0	0	0	0,00	0,00	28.605
Outros Encargos Especiais	1.744.217	1.744.217	1.000.000	1.737.803	115.095	115.094	0,10	6,60	1.629.123
CULTURA	584.668	584.668	111.547	201.721	27.932	35.910	0,03	6,14	548.758
Planejamento e Orçamento	7.258	7.258	851	851	37	38	0,00	0,52	7.220
Administração Geral	171.305	171.305	39.264	126.657	21.281	28.558	0,03	16,67	142.747
Normatização e Fiscalização	2.360	2.360	965	965	150	150	0,00	6,36	2.210
Formação de Recursos Humanos	9.492	9.492	1.413	1.414	25	26	0,00	0,27	9.466
Comunicação Social	190	190	0	0	0	0	0,00	0,00	190
Cooperação Internacional	796	796	2	2	2	2	0,00	0,25	794
Atenção Básica	5.874	5.874	5.034	5.034	904	905	0,00	15,41	4.969
Alimentação e Nutrição	4.216	4.216	2.314	4.078	701	1.127	0,00	26,73	3.089
Proteção e Benefícios ao Trabalhador	2.392	2.392	1.440	2.392	453	717	0,00	29,97	1.675
Educação Infantil	434	434	366	429	53	61	0,00	14,06	373
Patrimônio Histórico, Artístico e Arqueológico	100.417	100.417	9.767	9.767	1.400	1.400	0,00	1,39	99.017
Difusão Cultural	274.575	274.575	50.131	50.132	2.926	2.926	0,00	1,07	271.649
Direitos Individuais, Coletivos e Difusos	127	127	0	0	0	0	0,00	0,00	127
Produção Industrial	4.642	4.642	0	0	0	0	0,00	0,00	4.642
Promoção Comercial	560	560	0	0	0	0	0,00	0,00	560
Transferências	30	30	0	0	0	0	0,00	0,00	30
DIREITOS DA CIDADANIA	1.047.375	1.047.375	51.019	168.662	37.283	46.213	0,04	4,41	1.001.162
Administração Geral	235.793	235.793	27.898	137.143	27.064	35.338	0,03	14,99	200.455
Normatização e Fiscalização	6.118	6.118	293	293	119	120	0,00	1,96	5.998
Tecnologia da Informação	1.710	1.710	28	28	28	28	0,00	1,64	1.682
Formação de Recursos Humanos	20.140	20.140	1.524	1.525	31	31	0,00	0,15	20.109
Comunicação Social	5.890	5.890	0	0	0	0	0,00	0,00	5.890

FONTE: SIAFI - STN/CCONT/GEINC

Continua (9/17)

GOVERNO FEDERAL
RELATÓRIO RESUMIDO DA EXECUÇÃO ORÇAMENTÁRIA
DEMONSTRATIVO DA EXECUÇÃO DAS DESPESAS POR FUNÇÃO/SUBFUNÇÃO
ORÇAMENTOS FISCAL E DA SEGURIDADE SOCIAL
JANEIRO A MARÇO DE 2005/BIMESTRE FEVEREIRO-MARÇO

LRF, Art. 52, inciso II, alínea "c" - Anexo II

R\$ milhares

FUNÇÃO/SUBFUNÇÃO	DOTAÇÃO INICIAL	DOTAÇÃO ATUALIZADA (a)	DESPESAS EMPENHADAS		DESPESAS LIQUIDADAS				SALDO (a-e)
			No Bimestre (b)	Até o Bimestre (c)	No Bimestre (d)	Até o Bimestre (e)	% (e/total e)	% (e/a)	
Assistência ao Idoso	2.175	2.175	0	0	0	0	0,00	0,00	2.175
Assistência ao Portador de Deficiência	200	200	0	0	0	0	0,00	0,00	200
Assistência a Criança e ao Adolescente	86.871	86.871	1.101	1.102	0	0	0,00	0,00	86.871
Assistência Comunitária	6.029	6.029	180	180	0	0	0,00	0,00	6.029
Atenção Básica	6.036	6.036	3.802	3.831	1	1	0,00	0,02	6.035
Alimentação e Nutrição	7.329	7.329	8	7.149	923	1.484	0,00	20,25	5.845
Proteção e Benefícios ao Trabalhador	3.128	3.128	1.538	2.739	354	440	0,00	14,07	2.688
Educação Infantil	1.515	1.515	714	738	159	168	0,00	11,09	1.347
Educação de Jovens e Adultos	284.734	284.734	0	0	0	0	0,00	0,00	284.734
Custódia e Reintegração Social	251.953	251.953	5.907	5.907	5.228	5.227	0,00	2,07	246.726
Direitos Individuais, Coletivos e Difusos	56.806	56.806	1.293	1.293	336	336	0,00	0,59	56.470
Assistência aos Povos Indígenas	64.543	64.543	6.677	6.677	3.009	3.009	0,00	4,66	61.534
Preservação e Conservação Ambiental	250	250	33	34	14	14	0,00	5,60	236
Desenvolvimento Científico	1.255	1.255	23	23	17	17	0,00	1,35	1.238
Transferências	4.650	4.650	0	0	0	0	0,00	0,00	4.650
Outros Encargos Especiais	250	250	0	0	0	0	0,00	0,00	250
URBANISMO	2.678.404	2.728.244	160.447	339.148	71.628	90.195	0,08	3,31	2.638.049
Planejamento e Orçamento	21.874	21.874	3	3	2	3	0,00	0,01	21.871
Administração Geral	59.731	59.731	21.062	31.330	7.172	8.153	0,01	13,65	51.578
Normatização e Fiscalização	439	439	12	12	3	3	0,00	0,68	436
Tecnologia da Informação	43.973	43.973	18.688	18.688	4	4	0,00	0,01	43.969
Formação de Recursos Humanos	6.355	6.355	206	206	124	124	0,00	1,95	6.231
Comunicação Social	19.177	19.177	198	198	34	33	0,00	0,17	19.144
Previdência Complementar	4.935	4.935	0	4.935	768	1.038	0,00	21,03	3.897
Atenção Básica	8.526	8.526	2.790	3.182	1.031	1.301	0,00	15,26	7.225
Alimentação e Nutrição	17.188	17.188	12.785	14.444	2.666	3.333	0,00	19,39	13.855
Proteção e Benefícios ao Trabalhador	2.578	2.578	1.183	1.967	469	599	0,00	23,24	1.979
Educação Infantil	999	999	553	635	158	218	0,00	21,82	781
Infra-Estrutura Urbana	1.730.986	1.779.486	1.019	1.019	42	41	0,00	0,00	1.779.445
Serviços Urbanos	19.227	19.227	143	143	2	2	0,00	0,01	19.225
Transportes Coletivos Urbanos	715.376	716.716	98.500	259.081	58.727	74.916	0,07	10,45	641.800
Habitação Urbana	26.790	26.790	3.305	3.305	426	427	0,00	1,59	26.363
Saneamento Básico Urbano	250	250	0	0	0	0	0,00	0,00	250
HABITAÇÃO	721.556	721.556	3.817	3.817	3.712	3.713	0,00	0,51	717.843
Administração Geral	621	621	130	130	25	26	0,00	4,19	595
Tecnologia da Informação	300	300	0	0	0	0	0,00	0,00	300

FONTE: SIAFI - STN/CCONT/GEINC

Continua (10/17)

GOVERNO FEDERAL
 RELATÓRIO RESUMIDO DA EXECUÇÃO ORÇAMENTÁRIA
DEMONSTRATIVO DA EXECUÇÃO DAS DESPESAS POR FUNÇÃO/SUBFUNÇÃO
 ORÇAMENTOS FISCAL E DA SEGURIDADE SOCIAL
 JANEIRO A MARÇO DE 2005/BIMESTRE FEVEREIRO-MARÇO

LRF, Art. 52, inciso II, alínea "c" - Anexo II

R\$ milhares

FUNÇÃO/SUBFUNÇÃO	DOTAÇÃO INICIAL	DOTAÇÃO ATUALIZADA (a)	DESPESAS EMPENHADAS		DESPESAS LIQUIDADAS				SALDO (a-e)
			No Bimestre (b)	Até o Bimestre (c)	No Bimestre (d)	Até o Bimestre (e)	% (e/total e)	% (e/a)	
Cooperação Internacional	200	200	0	0	0	0	0,00	0,00	200
Infra-Estrutura Urbana	60.150	60.150	0	0	0	0	0,00	0,00	60.150
Serviços Urbanos	200	200	0	0	0	0	0,00	0,00	200
Habituação Urbana	209.645	209.645	0	0	0	0	0,00	0,00	209.645
Normalização e Qualidade	440	440	0	0	0	0	0,00	0,00	440
Outros Encargos Especiais	450.000	450.000	3.687	3.687	3.687	3.687	0,00	0,82	446.313
SANEAMENTO	196.657	196.657	754	754	181	181	0,00	0,09	196.476
Saneamento Básico Urbano	196.657	196.657	754	754	181	181	0,00	0,09	196.476
GESTÃO AMBIENTAL	2.512.080	2.435.976	19.092	438.970	87.263	121.592	0,11	4,99	2.314.384
Planejamento e Orçamento	11.279	11.100	357	357	357	357	0,00	3,22	10.743
Administração Geral	672.581	620.652	-7.867	402.038	81.392	114.386	0,10	18,43	506.266
Normatização e Fiscalização	30.519	30.519	1.536	1.536	561	561	0,00	1,84	29.958
Tecnologia da Informação	15.289	14.395	173	173	22	22	0,00	0,15	14.373
Ordenamento Territorial	2.872	2.871	141	141	103	103	0,00	3,59	2.768
Formação de Recursos Humanos	19.741	18.546	50	50	12	11	0,00	0,06	18.535
Comunicação Social	3.389	847	0	0	0	0	0,00	0,00	847
Policiamento	1.052	1.052	0	0	0	0	0,00	0,00	1.052
Cooperação Internacional	4.674	4.449	0	0	0	0	0,00	0,00	4.449
Atenção Básica	11.359	2.782	1.904	1.904	1.784	1.784	0,00	64,13	998
Alimentação e Nutrição	9.303	9.303	-5.725	2.637	965	2.143	0,00	23,04	7.160
Proteção e Benefícios ao Trabalhador	1.960	1.960	-1.027	478	206	281	0,00	14,34	1.679
Fomento ao Trabalho	215	215	0	0	0	0	0,00	0,00	215
Educação Infantil	1.568	392	118	224	68	152	0,00	38,78	240
Patrimônio Histórico, Artístico e Arqueológico	2.035	1.997	0	0	0	0	0,00	0,00	1.997
Difusão Cultural	2.217	3.144	712	712	0	0	0,00	0,00	3.144
Assistência aos Povos Indígenas	300	300	0	0	0	0	0,00	0,00	300
Saneamento Básico Rural	6.287	6.287	0	0	0	0	0,00	0,00	6.287
Saneamento Básico Urbano	3.496	442	0	0	0	0	0,00	0,00	442
Preservação e Conservação Ambiental	220.565	218.171	9.553	9.553	690	690	0,00	0,32	217.481
Controle Ambiental	72.306	72.921	2.187	2.187	969	968	0,00	1,33	71.953
Recuperação de Áreas Degradadas	21.760	21.760	0	0	0	0	0,00	0,00	21.760
Recursos Hídricos	1.333.134	1.330.659	16.716	16.716	128	128	0,00	0,01	1.330.531
Desenvolvimento Científico	1.274	1.017	17	17	6	6	0,00	0,59	1.011
Desenvolvimento Tecnológico e Engenharia	195	45	0	0	0	0	0,00	0,00	45
Difusão do Conhecimento Científico e Tecnológico	6.694	6.679	0	0	0	0	0,00	0,00	6.679
Promoção da Produção Vegetal	7.812	7.518	0	0	0	0	0,00	0,00	7.518

FONTE: SIAFI - STN/CONT/GEINC

Continua (11/17)

GOVERNO FEDERAL
RELATÓRIO RESUMIDO DA EXECUÇÃO ORÇAMENTÁRIA
DEMONSTRATIVO DA EXECUÇÃO DAS DESPESAS POR FUNÇÃO/SUBFUNÇÃO
ORÇAMENTOS FISCAL E DA SEGURIDADE SOCIAL
JANEIRO A MARÇO DE 2005/BIMESTRE FEVEREIRO-MARÇO

LRF, Art. 52, inciso II, alínea "c" - Anexo II

R\$ milh res

FUNÇÃO/SUBFUNÇÃO	DOTAÇÃO INICIAL	DOTAÇÃO ATUALIZADA (a)	DESPESAS EMPENHADAS		DESPESAS LIQUIDADAS				SALDO (a-e)
			No Bimestre (b)	Até o Bimestre (c)	No Bimestre (d)	Até o Bimestre (e)	% (e/total e)	% (e/a)	
Extensão Rural	1.268	317	0	0	0	0	0,00	0,00	317
Reforma Agrária	43.750	43.750	0	0	0	0	0,00	0,00	43.750
Turismo	3.186	1.886	247	247	0	0	0,00	0,00	1.886
CIÊNCIA E TECNOLOGIA	3.867.239	3.612.776	518.440	852.679	263.880	319.159	0,28	8,83	3.293.617
Planejamento e Orçamento	6.332	6.332	769	770	758	758	0,00	11,97	5.574
Administração Geral	752.536	750.536	113.002	370.540	95.435	141.089	0,13	18,80	609.447
Normatização e Fiscalização	5.308	5.308	693	693	263	263	0,00	4,95	5.045
Tecnologia da Informação	41.294	41.294	1.295	1.295	367	367	0,00	0,89	40.927
Formação de Recursos Humanos	76.497	76.497	4.882	4.883	1.660	1.660	0,00	2,17	74.837
Comunicação Social	4.850	4.850	0	0	0	0	0,00	0,00	4.850
Defesa Civil	637	637	4	4	4	4	0,00	0,63	633
Cooperação Internacional	14.356	14.356	66	66	65	66	0,00	0,46	14.290
Previdência Complementar	5.327	5.327	0	5.327	908	1.433	0,00	26,90	3.894
Atenção Básica	21.776	21.776	9.757	19.690	3.741	4.356	0,00	20,00	17.420
Suporte Profilático e Terapêutico	40.123	40.123	3.157	3.157	1.504	1.504	0,00	3,75	38.619
Alimentação e Nutrição	21.835	21.835	4.159	17.992	2.387	3.580	0,00	16,40	18.255
Proteção e Benefícios ao Trabalhador	15.868	15.868	6.105	10.950	1.461	1.759	0,00	11,09	14.109
Educação Infantil	1.594	1.594	517	1.480	156	198	0,00	12,42	1.396
Infra-Estrutura Urbana	120	120	0	0	0	0	0,00	0,00	120
Controle Ambiental	6.729	6.729	92	92	52	52	0,00	0,77	6.677
Meteorologia	1.050	1.050	0	0	0	0	0,00	0,00	1.050
Desenvolvimento Científico	411.886	409.386	24.415	24.430	6.762	6.773	0,01	1,65	402.613
Desenvolvimento Tecnológico e Engenharia	953.224	941.084	99.380	99.485	38.712	38.712	0,03	4,11	902.372
Difusão do Conhecimento Científico e Tecnológico	406.394	405.694	3.526	3.526	864	864	0,00	0,21	404.830
Produção Industrial	400.458	400.458	127.050	134.912	16.350	21.999	0,02	5,49	378.459
Mineração	25.560	25.560	8.770	8.812	2.411	2.421	0,00	9,47	23.139
Normalização e Qualidade	1.392	1.392	18	18	0	0	0,00	0,00	1.392
Transferências	652.093	414.970	110.783	144.557	90.020	91.301	0,08	22,00	323.669
AGRICULTURA	11.729.716	11.736.215	3.174.511	5.915.814	955.045	1.150.317	1,02	9,80	10.585.898
Administração Geral	1.589.044	1.589.044	209.321	818.578	213.801	319.803	0,28	20,13	1.269.241
Normatização e Fiscalização	47.754	47.754	2.130	2.186	949	973	0,00	2,04	46.781
Tecnologia da Informação	41.700	41.700	17.771	17.771	2.141	2.141	0,00	5,13	39.559
Ordenamento Territorial	4.850	4.850	4.850	4.850	577	577	0,00	11,90	4.273
Formação de Recursos Humanos	31.766	31.766	694	696	157	158	0,00	0,50	31.608
Comunicação Social	11.600	11.600	979	979	255	255	0,00	2,20	11.345
Cooperação Internacional	29.514	29.513	2.164	2.164	2.164	2.164	0,00	7,33	27.349

FONTE: SIAFI - STN/CCONT/GEINC

Continua (12/17)

GOVERNO FEDERAL
RELATÓRIO RESUMIDO DA EXECUÇÃO ORÇAMENTÁRIA
DEMONSTRATIVO DA EXECUÇÃO DAS DESPESAS POR FUNÇÃO/SUBFUNÇÃO
ORÇAMENTOS FISCAL E DA SEGURIDADE SOCIAL
JANEIRO A MARÇO DE 2005/BIMESTRE FEVEREIRO-MARÇO

LRF, Art. 52, inciso II, alínea "c" - Anexo II

R\$ milh res

FUNÇÃO/SUBFUNÇÃO	DOTAÇÃO INICIAL	DOTAÇÃO ATUALIZADA (a)	DESPESAS EMPENHADAS		DESPESAS LIQUIDADAS				SALDO (a-e)
			No Bimestre (b)	At� o Bimestre (c)	No Bimestre (d)	At� o Bimestre (e)	% (e/total e)	% (e/a)	
Previd�ncia Complementar	68.640	68.640	20.142	68.359	6.632	11.062	0,01	16,12	57.578
Aten�o B�sica	61.161	61.161	53.879	54.362	13.583	13.798	0,01	22,56	47.363
Alimenta�o e Nutri�o	55.945	55.945	47.442	51.613	9.677	13.640	0,01	24,38	42.305
Prote�o e Benef�cios ao Trabalhador	13.570	13.570	9.528	10.621	1.398	2.458	0,00	18,11	11.112
Ensino Profissional	1.200	1.200	269	269	120	120	0,00	10,00	1.080
Educa�o Infantil	4.417	4.417	3.067	3.194	682	806	0,00	18,25	3.611
Preserva�o e Conserva�o Ambiental	1.150	1.150	0	0	0	0	0,00	0,00	1.150
Meteorologia	1.400	1.400	196	196	0	0	0,00	0,00	1.400
Desenvolvimento Cient�fico	1.800	1.800	32	32	0	0	0,00	0,00	1.800
Desenvolvimento Tecnol�gico e Engenharia	161.308	161.308	30.597	32.045	14.265	15.407	0,01	9,55	145.901
Difus�o do Conhecimento Cient�fico e Tecnol�gico	19.209	19.209	2.308	2.308	327	327	0,00	1,70	18.882
Promo�o da Produ�o Vegetal	1.268.153	1.268.153	8.585	8.585	8.520	8.520	0,01	0,67	1.259.633
Promo�o da Produ�o Animal	21.712	21.712	502	502	170	170	0,00	0,78	21.542
Defesa Sanit�ria Vegetal	18.270	18.270	1.505	1.505	331	331	0,00	1,81	17.939
Defesa Sanit�ria Animal	97.994	97.994	11.297	11.297	2.341	2.341	0,00	2,39	95.653
Abastecimento	2.054.082	2.054.082	242.082	250.535	233.343	242.326	0,21	11,80	1.811.756
Extens�o Rural	283.353	283.353	4.534	4.534	4.438	4.438	0,00	1,57	278.915
Irriga�o	386.525	388.025	6.397	6.397	1.788	1.788	0,00	0,46	386.237
Normaliza�o e Qualidade	2.610	2.610	233	234	60	60	0,00	2,30	2.550
Promo�o Comercial	5.203	5.203	10	10	4	4	0,00	0,08	5.199
Comercializa�o	200	200	16	16	16	16	0,00	8,00	184
Servi�os Financeiros	500	500	0	0	0	0	0,00	0,00	500
Energia El�trica	6.430	6.430	14	14	8	8	0,00	0,12	6.422
Transfer�ncias	22.500	27.500	422	422	422	422	0,00	1,53	27.078
Outros Encargos Especiais	5.416.156	5.416.156	2.493.545	4.561.540	436.876	506.204	0,45	9,35	4.909.952
ORGANIZA�O AGR�RIA	4.024.094	4.024.094	333.003	520.258	89.540	108.911	0,10	2,71	3.915.183
Planejamento e Or�amento	7.251	7.251	0	0	0	0	0,00	0,00	7.251
Administra�o Geral	352.539	352.539	55.044	238.951	43.816	62.004	0,05	17,59	290.535
Normatiza�o e Fiscaliza�o	55.096	55.096	2.733	2.732	283	283	0,00	0,51	54.813
Tecnologia da Informa�o	7.793	7.793	1.100	1.100	0	0	0,00	0,00	7.793
Ordenamento Territorial	153.273	153.273	1.454	1.454	4	4	0,00	0,00	153.269
Forma�o de Recursos Humanos	177.231	177.231	11.114	11.115	1.740	1.741	0,00	0,98	175.490
Comunica�o Social	8.336	8.336	0	0	0	0	0,00	0,00	8.336
Informa�o e Intelig�ncia	694	694	151	151	8	8	0,00	1,15	686
Aten�o B�sica	14.624	14.624	2.886	4.620	1.849	1.849	0,00	12,64	12.775
Alimenta�o e Nutri�o	11.297	11.297	5.777	6.819	1.307	2.089	0,00	18,49	9.208

FONTE: SIAFI - STN/CCONT/GEINC

Continua (13/17)

GOVERNO FEDERAL
RELATÓRIO RESUMIDO DA EXECUÇÃO ORÇAMENTÁRIA
DEMONSTRATIVO DA EXECUÇÃO DAS DESPESAS POR FUNÇÃO/SUBFUNÇÃO
ORÇAMENTOS FISCAL E DA SEGURIDADE SOCIAL
JANEIRO A MARÇO DE 2005/BIMESTRE FEVEREIRO-MARÇO

LRF, Art. 52, inciso II, alínea "c" - Anexo II

R\$ milhares

FUNÇÃO/SUBFUNÇÃO	DOTAÇÃO INICIAL	DOTAÇÃO ATUALIZADA (a)	DESPESAS EMPENHADAS		DESPESAS LIQUIDADAS				SALDO (a-e)
			No Bimestre (b)	Até o Bimestre (c)	No Bimestre (d)	Até o Bimestre (e)	% (e/total e)	% (e/a)	
Proteção e Benefícios ao Trabalhador	6.146	6.146	3.248	3.682	699	1.097	0,00	17,85	5.049
Ensino Profissional	16.994	16.994	989	989	122	123	0,00	0,72	16.871
Ensino Superior	9.117	9.117	882	882	0	0	0,00	0,00	9.117
Educação Infantil	1.194	1.194	685	737	110	110	0,00	9,21	1.084
Educação de Jovens e Adultos	14.565	14.565	1.464	1.464	595	595	0,00	4,09	13.970
Direitos Individuais, Coletivos e Difusos	1.000	1.000	160	160	8	8	0,00	0,80	992
Desenvolvimento Tecnológico e Engenharia	2.500	2.500	0	0	0	0	0,00	0,00	2.500
Promoção da Produção Vegetal	1.060	1.060	0	0	0	0	0,00	0,00	1.060
Extensão Rural	59.783	59.783	0	0	0	0	0,00	0,00	59.783
Reforma Agrária	1.168.847	1.168.847	244.636	244.722	38.999	39.000	0,03	3,34	1.129.847
Promoção Comercial	25.154	25.154	680	680	0	0	0,00	0,00	25.154
Outros Encargos Especiais	1.929.600	1.929.600	0	0	0	0	0,00	0,00	1.929.600
INDÚSTRIA	1.482.399	1.534.190	183.127	322.986	110.626	142.077	0,13	9,26	1.392.113
Administração Geral	457.866	449.157	123.905	240.492	72.901	103.147	0,09	22,96	346.010
Administração Financeira	0	60.300	0	0	0	0	0,00	0,00	60.300
Normatização e Fiscalização	2.429	2.429	458	458	163	162	0,00	6,67	2.267
Tecnologia da Informação	29.925	29.925	7.698	7.698	902	902	0,00	3,01	29.023
Formação de Recursos Humanos	7.646	7.646	688	688	209	209	0,00	2,73	7.437
Administração de Concessões	1.176	1.176	52	52	16	17	0,00	1,45	1.159
Comunicação Social	1.833	1.833	0	0	0	0	0,00	0,00	1.833
Cooperação Internacional	2.622	2.622	62	62	62	62	0,00	2,36	2.560
Previdência Complementar	13.168	13.168	0	13.168	386	591	0,00	4,49	12.577
Atenção Básica	11.400	9.400	4.421	4.436	1.368	1.382	0,00	14,70	8.018
Alimentação e Nutrição	10.119	10.119	5.199	6.432	1.587	2.391	0,00	23,63	7.728
Proteção e Benefícios ao Trabalhador	4.005	4.005	2.103	2.383	318	483	0,00	12,06	3.522
Educação Infantil	1.178	878	523	573	145	162	0,00	18,45	716
Patrimônio Histórico, Artístico e Arqueológico	110	110	15	15	0	0	0,00	0,00	110
Desenvolvimento Tecnológico e Engenharia	13.790	13.790	42	42	5	5	0,00	0,04	13.785
Difusão do Conhecimento Científico e Tecnológico	3.955	3.955	945	945	15	15	0,00	0,38	3.940
Extensão Rural	500	500	0	0	0	0	0,00	0,00	500
Reforma Agrária	2.927	2.927	0	0	0	0	0,00	0,00	2.927
Promoção Industrial	46.093	48.593	1.962	1.961	1.157	1.156	0,00	2,38	47.437
Produção Industrial	1.520	1.520	11	11	1	2	0,00	0,13	1.518
Mineração	61.430	61.430	1.347	1.347	972	973	0,00	1,58	60.457
Propriedade Industrial	9.966	9.966	4.011	4.011	660	660	0,00	6,62	9.306
Normalização e Qualidade	189.065	189.065	24.037	32.564	28.043	28.043	0,02	14,83	161.022

FONTE: SIAFI - STN/CONT/GEINC

Continua (14/17)

GOVERNO FEDERAL
 RELATÓRIO RESUMIDO DA EXECUÇÃO ORÇAMENTÁRIA
DEMONSTRATIVO DA EXECUÇÃO DAS DESPESAS POR FUNÇÃO/SUBFUNÇÃO
 ORÇAMENTOS FISCAL E DA SEGURIDADE SOCIAL
 JANEIRO A MARÇO DE 2005/BIMESTRE FEVEREIRO-MARÇO

LRF, Art. 52, inciso II, alínea "c" - Anexo II

R\$ milhares

FUNÇÃO/SUBFUNÇÃO	DOTAÇÃO INICIAL	DOTAÇÃO ATUALIZADA (a)	DESPESAS EMPENHADAS		DESPESAS LIQUIDADAS				SALDO (a-e)
			No Bimestre (b)	Até o Bimestre (c)	No Bimestre (d)	Até o Bimestre (e)	% (e/total e)	% (e/a)	
Promoção Comercial	6.921	6.921	212	212	142	141	0,00	2,04	6.780
Comércio Exterior	15.602	15.602	5.432	5.432	1.570	1.570	0,00	10,06	14.032
Serviços Financeiros	113	113	0	0	0	0	0,00	0,00	113
Transferências	1.650	1.650	0	0	0	0	0,00	0,00	1.650
Outros Encargos Especiais	585.390	585.390	4	4	4	4	0,00	0,00	585.386
COMÉRCIO E SERVIÇOS	3.879.897	3.879.897	1.606.803	1.658.302	76.557	77.670	0,07	2,00	3.802.227
Planejamento e Orçamento	6.070	6.070	299	299	0	0	0,00	0,00	6.070
Administração Geral	53.072	53.072	22.485	28.732	5.652	6.698	0,01	12,62	46.374
Normatização e Fiscalização	975	975	0	0	0	0	0,00	0,00	975
Tecnologia da Informação	8.084	8.084	810	810	188	188	0,00	2,33	7.896
Formação de Recursos Humanos	9.528	9.528	69	69	7	7	0,00	0,07	9.521
Comunicação Social	1.250	1.250	0	0	0	0	0,00	0,00	1.250
Cooperação Internacional	852	852	628	628	10	10	0,00	1,17	842
Atenção Básica	328	328	303	313	37	39	0,00	11,89	289
Alimentação e Nutrição	646	646	219	574	81	125	0,00	19,35	521
Proteção e Benefícios ao Trabalhador	393	393	61	301	31	51	0,00	12,98	342
Educação Infantil	75	75	20	40	6	7	0,00	9,33	68
Patrimônio Histórico, Artístico e Arqueológico	5.345	5.345	0	0	0	0	0,00	0,00	5.345
Desenvolvimento Científico	2.052	2.052	0	0	0	0	0,00	0,00	2.052
Promoção Industrial	586	586	0	0	0	0	0,00	0,00	586
Normatização e Qualidade	6.087	6.087	0	0	0	0	0,00	0,00	6.087
Promoção Comercial	33.980	33.980	3.618	3.618	766	766	0,00	2,25	33.214
Comercialização	400	400	0	0	0	0	0,00	0,00	400
Turismo	807.445	807.445	25.420	25.420	10.206	10.206	0,01	1,26	797.239
Outros Encargos Especiais	2.942.729	2.942.729	1.552.871	1.597.498	59.573	59.573	0,05	2,02	2.883.156
COMUNICAÇÕES	972.751	981.913	96.167	170.559	55.026	59.971	0,05	6,11	921.942
Planejamento e Orçamento	6.615	6.615	0	0	0	0	0,00	0,00	6.615
Administração Geral	334.998	334.998	44.564	104.313	23.914	28.446	0,03	8,49	306.552
Normatização e Fiscalização	88.148	88.148	7.211	8.586	3.160	3.177	0,00	3,60	84.971
Tecnologia da Informação	121.958	121.958	0	4.367	0	0	0,00	0,00	121.958
Formação de Recursos Humanos	27.947	27.947	1.265	1.752	467	579	0,00	2,07	27.368
Comunicação Social	18.801	18.801	375	375	0	0	0,00	0,00	18.801
Cooperação Internacional	5.664	5.664	0	0	0	0	0,00	0,00	5.664
Atenção Básica	40.214	40.214	16.181	22.170	3.859	3.858	0,00	9,59	36.356
Alimentação e Nutrição	4.202	4.202	959	2.740	476	678	0,00	16,14	3.524
Proteção e Benefícios ao Trabalhador	3.982	3.982	550	1.100	181	256	0,00	6,43	3.726

FONTE: SIAFI - STN/CCONT/GEINC

Continua (15/17)

GOVERNO FEDERAL
RELATÓRIO RESUMIDO DA EXECUÇÃO ORÇAMENTÁRIA
DEMONSTRATIVO DA EXECUÇÃO DAS DESPESAS POR FUNÇÃO/SUBFUNÇÃO
ORÇAMENTOS FISCAL E DA SEGURIDADE SOCIAL
JANEIRO A MARÇO DE 2005/BIMESTRE FEVEREIRO-MARÇO

LRF, Art. 52, inciso II, alínea "c" - Anexo II

R\$ milhares

FUNÇÃO/SUBFUNÇÃO	DOTAÇÃO INICIAL	DOTAÇÃO ATUALIZADA (a)	DESPESAS EMPENHADAS		DESPESAS LIQUIDADAS				SALDO (a-e)
			No Bimestre (b)	Até o Bimestre (c)	No Bimestre (d)	Até o Bimestre (e)	% (e/total e)	% (e/a)	
Educação Infantil	541	541	66	72	9	14	0,00	2,59	527
Desenvolvimento Tecnológico e Engenharia	160.376	160.376	22.604	22.604	22.604	22.604	0,02	14,09	137.772
Serviços Financeiros	850	850	0	0	0	0	0,00	0,00	850
Comunicações Postais	424	424	0	0	0	0	0,00	0,00	424
Telecomunicações	129.681	138.843	2.392	2.480	356	359	0,00	0,26	138.484
Outros Encargos Especiais	28.350	28.350	0	0	0	0	0,00	0,00	28.350
ENERGIA	766.260	740.291	64.682	144.862	40.444	44.063	0,04	5,95	696.228
Planejamento e Orçamento	128.358	128.358	0	0	0	0	0,00	0,00	128.358
Administração Geral	221.108	210.630	39.918	115.169	28.807	32.069	0,03	15,23	178.561
Normatização e Fiscalização	91.440	91.440	12.227	12.228	5.008	5.008	0,00	5,48	86.432
Formação de Recursos Humanos	13.310	13.310	219	219	99	99	0,00	0,74	13.211
Administração de Concessões	14.453	11.953	523	523	113	113	0,00	0,95	11.840
Comunicação Social	1.689	1.689	0	0	0	0	0,00	0,00	1.689
Cooperação Internacional	683	683	0	0	0	0	0,00	0,00	683
Atenção Básica	3.640	3.000	751	794	388	387	0,00	12,90	2.613
Alimentação e Nutrição	3.911	3.911	319	3.511	433	566	0,00	14,47	3.345
Proteção e Benefícios ao Trabalhador	2.051	2.051	549	2.051	115	175	0,00	8,53	1.876
Educação Infantil	537	537	129	140	16	23	0,00	4,28	514
Desenvolvimento Tecnológico e Engenharia	6.413	6.413	0	0	0	0	0,00	0,00	6.413
Normatização e Qualidade	22.176	21.176	1.320	1.320	463	463	0,00	2,19	20.713
Conservação de Energia	133	133	0	0	0	0	0,00	0,00	133
Energia Elétrica	106.238	98.738	4.248	4.428	1.352	1.510	0,00	1,53	97.228
Petróleo	20.120	17.915	4.479	4.479	3.650	3.650	0,00	20,37	14.265
Transferências	130.000	128.354	0	0	0	0	0,00	0,00	128.354
TRANSPORTE	8.186.589	8.358.475	508.452	591.999	102.685	116.932	0,10	1,40	8.241.543
Planejamento e Orçamento	29.190	29.190	0	0	0	0	0,00	0,00	29.190
Administração Geral	365.147	365.234	100.759	174.179	41.001	53.294	0,05	14,59	311.940
Normatização e Fiscalização	32.252	44.152	4.975	4.976	1.929	1.929	0,00	4,37	42.223
Tecnologia da Informação	9.940	14.940	0	0	0	0	0,00	0,00	14.940
Formação de Recursos Humanos	2.190	2.190	147	147	46	46	0,00	2,10	2.144
Administração de Concessões	9.801	9.801	1.542	1.542	28	27	0,00	0,28	9.774
Comunicação Social	5.620	5.620	8	8	0	0	0,00	0,00	5.620
Cooperação Internacional	335	335	0	0	0	0	0,00	0,00	335
Previdência Complementar	30	30	0	0	0	0	0,00	0,00	30
Atenção Básica	30.830	30.830	29.279	29.279	4.367	4.367	0,00	14,16	26.463
Alimentação e Nutrição	9.016	9.016	4.688	9.015	1.383	1.790	0,00	19,85	7.226

FONTE: SIAFI - STN/CCONT/GEINC

Continua (16/17)

GOVERNO FEDERAL
 RELATÓRIO RESUMIDO DA EXECUÇÃO ORÇAMENTÁRIA
DEMONSTRATIVO DA EXECUÇÃO DAS DESPESAS POR FUNÇÃO/SUBFUNÇÃO
 ORÇAMENTOS FISCAL E DA SEGURIDADE SOCIAL
 JANEIRO A MARÇO DE 2005/BIMESTRE FEVEREIRO-MARÇO

LRF, Art. 52, inciso II, alínea "c" - Anexo II

R\$ milhares

FUNÇÃO/SUBFUNÇÃO	DOTAÇÃO INICIAL	DOTAÇÃO ATUALIZADA (a)	DESPESAS EMPENHADAS		DESPESAS LIQUIDADAS				SALDO (a-e)
			No Bimestre (b)	Até o Bimestre (c)	No Bimestre (d)	Até o Bimestre (e)	% (e/total e)	% (e/a)	
Proteção e Benefícios ao Trabalhador	5.813	5.813	3.186	5.755	892	1.156	0,00	19,89	4.657
Educação Infantil	1.107	1.107	1.075	1.075	114	114	0,00	10,30	993
Patrimônio Histórico, Artístico e Arqueológico	1.000	1.000	0	0	0	0	0,00	0,00	1.000
Controle Ambiental	41.529	41.529	1.270	1.270	1.089	1.089	0,00	2,62	40.440
Desenvolvimento Tecnológico e Engenharia	7.000	7.000	0	0	0	0	0,00	0,00	7.000
Promoção Industrial	984.143	984.143	54.359	54.359	50.172	50.172	0,04	5,10	933.971
Serviços Financeiros	14.760	14.760	2.000	2.000	0	0	0,00	0,00	14.760
Transporte Rodoviário	5.345.867	5.475.966	279.211	279.210	33	33	0,00	0,00	5.475.933
Transporte Ferroviário	176.681	193.481	24.182	24.182	221	221	0,00	0,11	193.260
Transporte Hidroviário	634.667	634.667	58	59	37	37	0,00	0,01	634.630
Transferências	30.000	30.000	0	0	0	0	0,00	0,00	30.000
Outros Encargos Especiais	449.671	457.671	1.713	4.943	1.373	2.657	0,00	0,58	455.014
DESPORTO E LAZER	631.348	631.348	22.000	28.564	4.657	5.309	0,00	0,84	626.039
Planejamento e Orçamento	3.285	3.285	160	160	160	160	0,00	4,87	3.125
Administração Geral	25.054	25.054	12.270	18.306	3.394	4.003	0,00	15,98	21.051
Tecnologia da Informação	200	200	0	0	0	0	0,00	0,00	200
Formação de Recursos Humanos	1.750	1.750	118	117	8	8	0,00	0,46	1.742
Comunicação Social	2.600	2.600	530	529	303	303	0,00	11,65	2.297
Atenção Básica	352	352	319	319	56	56	0,00	15,91	296
Alimentação e Nutrição	300	300	0	300	57	85	0,00	28,33	215
Proteção e Benefícios ao Trabalhador	190	190	0	190	24	36	0,00	18,95	154
Educação Infantil	40	40	0	40	6	9	0,00	22,50	31
Difusão do Conhecimento Científico e Tecnológico	420	420	0	0	0	0	0,00	0,00	420
Desporto de Rendimento	101.107	101.107	4.693	4.693	649	649	0,00	0,64	100.458
Desporto Comunitário	496.050	496.050	3.910	3.910	0	0	0,00	0,00	496.050
ENCARGOS ESPECIAIS	293.748.149	294.023.725	14.286.347	269.915.944	31.131.469	46.818.266	41,50	15,92	247.205.459
Serviços Financeiros	117.641	326.617	2.839	2.839	0	0	0,00	0,00	326.617
Serviço da Dívida Interna	139.653.386	139.667.386	-2.900.177	137.910.747	9.645.685	15.792.834	14,00	11,31	123.874.552
Serviço da Dívida Externa	37.429.174	37.429.174	3.665.429	32.355.670	2.780.339	4.636.982	4,11	12,39	32.792.192
Transferências	87.483.826	87.483.826	8.817.532	81.236.479	13.036.017	19.678.068	17,44	22,49	67.805.758
Outros Encargos Especiais	29.064.122	29.116.722	4.700.724	18.410.209	5.669.428	6.710.382	5,95	23,05	22.406.340
RESERVA DE CONTINGÊNCIA	21.618.689	21.331.604	0	0	0	0	0,00	0,00	21.331.604
Reserva de Contingência	21.618.689	21.331.604	0	0	0	0	0,00	0,00	21.331.604
TOTAL	671.075.234	670.834.185	119.976.894	511.644.668	76.352.348	112.812.943	100,00	16,82	558.021.242

FONTE: SIAFI - STN/CCONT/GEINC

(17/17)

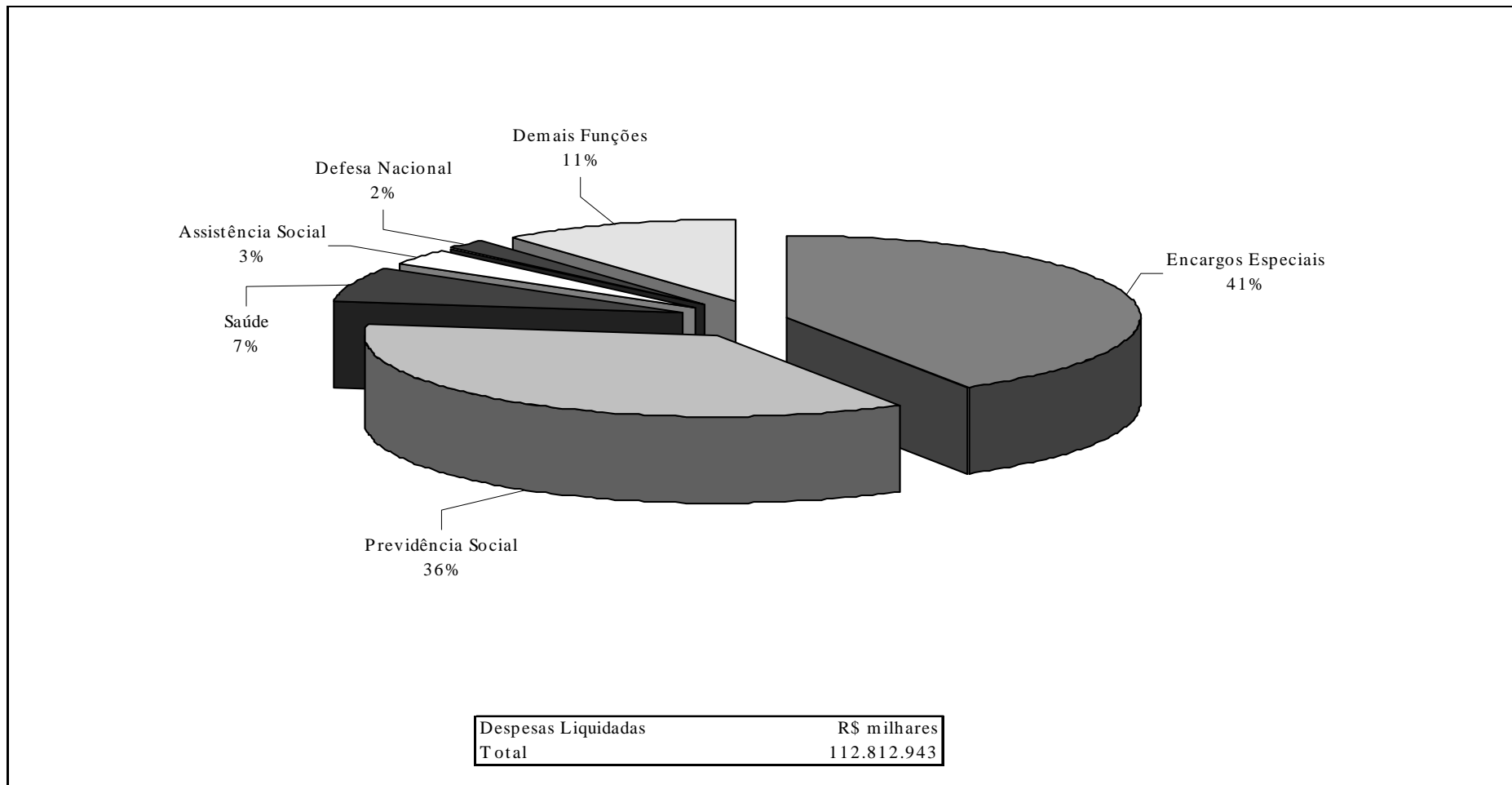
Notas:

a) Excetuados os valores do refinanciamento da Dívida Pública da União. Os valores de dotação demonstrados nas subfunções Refinanciamento da Dívida Interna e Refinanciamento da Dívida Externa referem-se a créditos ainda não detalhados nos elementos de despesa próprios de refinanciamento.

b) Eventual ocorrência de despesa realizada maior que a dotação da respectiva subfunção decorre de variação cambial.



GRÁFICO 2 - DESPESAS LIQUIDADAS DA UNIÃO POR FUNÇÃO
ORÇAMENTOS FISCAL E DA SEGURIDADE SOCIAL
JANEIRO A MARÇO DE 2005/BIMESTRE FEVEREIRO-MARÇO



FONTE: SIAFI - STN/CONT/GEINC

Nota: Excetuados os valores do refinanciamento da Dívida Pública da União.

GOVERNO FEDERAL
RELATÓRIO RESUMIDO DA EXECUÇÃO ORÇAMENTÁRIA
DEMONSTRATIVO DA RECEITA CORRENTE LÍQUIDA
ORÇAMENTOS FISCAL E DA SEGURIDADE SOCIAL
ABRIL/2004 A MARÇO/2005

LRF, Art. 53, inciso I - Anexo III

R\$ milhares

ESPECIFICAÇÃO	EVOLUÇÃO DA RECEITA REALIZADA NOS ÚLTIMOS 12 MESES												TOTAL	PREVISÃO
	ABR/04	MAI/04	JUN/04	JUL/04	AGO/04	SET/04	OUT/04	NOV/04	DEZ/04	JAN/05	FEV/05	MAR/05	ÚLTIMOS 12 MESES	ATUALIZADA EXERCÍCIO ⁶
RECEITA CORRENTE (I)	37.309.704	34.787.411	35.702.926	39.586.913	37.110.850	36.232.209	39.709.497	36.382.261	49.454.387	44.576.418	36.949.142	41.005.363	468.807.081	514.206.447
Receita Tributária	12.173.344	9.365.082	8.934.455	10.188.363	9.384.219	10.692.165	10.168.168	8.820.951	15.295.677	13.354.787	10.549.780	13.564.126	132.491.117	147.418.884
Receita de Contribuições	21.339.766	20.842.844	23.222.174	24.784.550	21.990.728	23.548.601	24.763.611	23.927.497	29.677.102	25.947.369	22.085.889	23.574.182	285.704.313	318.753.568
Receita Patrimonial	739.866	2.111.812	891.877	753.941	2.193.562	634.471	942.426	1.243.597	2.309.640	625.418	1.822.185	712.800	14.981.595	13.799.462
Receita Agropecuária	2.025	1.250	1.340	1.972	1.642	2.024	1.966	2.134	1.638	1.601	1.444	1.486	20.522	19.350
Receita Industrial	3.1567	28.119	21.595	20.095	16.270	34.222	28.431	33.305	52.044	33.059	26.073	28.704	353.484	676.011
Receita de Serviços	2.255.704	1.441.337	1.558.665	2.904.255	1.389.494	1.392.561	2.048.475	1.269.647	1.755.495	3.290.205	1.353.440	1.782.491	22.441.769	20.752.799
Transferências Correntes	11.885	13.632	13.529	22.546	20.274	23.275	15.530	56.574	57.161	14.437	8.521	8.036	265.400	475.127
Receitas Correntes a Classificar ¹	4.776	(3.264)	72.084	(9.534)	70.325	(1.589)	689.605	(22.105)	(804.100)	12.762	(8.129)	(132)	699	-
Outras Receitas Correntes	750.771	986.599	987.207	920.725	2.044.336	(93.521)	1.051.285	1.050.661	1.109.730	1.296.780	1.109.939	1.333.670	12.548.182	12.311.246
DEDUÇÕES (II)	13.412.533	14.920.509	14.830.970	14.279.333	16.547.743	14.233.806	14.974.748	16.290.898	25.235.369	15.878.411	15.195.919	17.051.545	192.851.784	220.365.403
Transf. Constitucionais e Legais ²	4.614.670	5.955.985	5.102.877	4.904.086	6.868.914	4.586.842	5.296.935	5.333.791	9.576.244	6.303.744	5.737.826	6.672.614	70.954.528	82.733.528
Contrib. Emp. e Trab. p/ Seg. Social ³	7.001.556	6.830.177	7.429.829	6.896.593	7.365.458	7.146.522	7.354.219	8.073.341	12.703.194	7.269.028	7.413.116	8.361.810	93.844.843	103.306.670
Contrib. Plano Seg. Social do Servidor	331.205	420.182	529.649	578.967	530.101	700.386	586.442	1.060.652	1.085.602	295.890	318.193	345.749	6.783.018	10.575.730
Servidor ⁴	172.692	205.944	226.398	274.048	234.077	286.077	91.261	406.740	411.647	200.102	318.032	345.567	3.172.585	4.275.251
Patronal ⁵	158.513	214.238	303.251	304.919	296.024	414.309	495.181	653.912	673.955	95.788	161	182	3.610.433	6.300.479
Contr. p/ Custeio Pensões Militares	80.601	80.629	80.537	61.554	99.570	88.108	87.337	87.215	87.461	87.605	87.510	87.935	1.016.062	1.067.617
Contribuição p/ PIS/PASEP ³	1.384.501	1.633.536	1.688.078	1.838.133	1.683.700	1.711.948	1.649.815	1.735.899	1.782.868	1.922.144	1.639.274	1.583.437	20.253.333	22.681.858
PIS	1.208.842	1.452.433	1.505.341	1.662.069	1.487.390	1.523.655	1.476.469	1.533.772	1.571.577	1.697.536	1.384.910	1.340.548	17.844.542	-
PASEP	175.659	181.103	182.737	176.064	196.310	188.293	173.346	202.127	211.291	224.608	254.364	242.889	2.408.791	-
RECEITA CORRENTE LÍQUIDA (I-II)	23.897.171	19.866.902	20.871.956	25.307.580	20.563.107	21.998.403	24.734.749	20.091.363	24.219.018	28.698.007	21.753.223	23.953.818	275.955.297	293.841.044

FONTES: SIAFI - STN/CCONT/GEINC

¹ A ocorrência de valores negativos no mês refere-se a classificação de receitas de meses anteriores, superiores às receitas a classificar do mês.

² Conforme o Parecer PGFN/CAF nº 377/2005, a partir do mês de fevereiro de 2005, as transferências relativas à Lei Complementar nº 87/96 e ao FUNDEF são deduzidas integralmente.

³ Deduzido com base no inciso IV, "a" e § 3º do artigo 2º, da Lei Complementar nº 101, de 4 de maio de 2000. Conforme o Parecer PGFN/CAF nº 377/2005, a partir do mês de fevereiro de 2005, inclui a Receita de Contribuições sobre Espetáculos Esportivos.

⁴ Deduzido com base no inciso IV, "c" do artigo 2º, da Lei Complementar nº 101, de 4 de maio de 2000.

⁵ Deduzido com base no §3º do artigo 2º, da Lei Complementar nº 101, de 4 de maio de 2000.

⁶ A previsão da Receita é a constante na Lei nº 11.100, de 25 de janeiro de 2005.

Notas:

a) Não estão sendo computadas nas Transferências Constitucionais as transferências ao Distrito Federal para prover as despesas decorrentes do art. 21, inciso XIV, da Constituição Federal, conforme Parecer nº 021/2003, da Procuradoria-Geral da Fazenda Nacional.

b) A metodologia e memória de cálculo estão disponíveis no endereço eletrônico: http://www.tesouro.fazenda.gov.br/hp/lei_responsabilidade_fiscal.asp

GOVERNO FEDERAL
RELATÓRIO RESUMIDO DA EXECUÇÃO ORÇAMENTÁRIA
DEMONSTRATIVO DAS RECEITAS E DESPESAS PREVIDENCIÁRIAS DO REGIME GERAL DE PREVIDÊNCIA SOCIAL
ORÇAMENTO DA SEGURIDADE SOCIAL
JANEIRO A MARÇO DE 2005/BIMESTRE FEVEREIRO-MARÇO

LRF, art. 53, inciso II - Anexo IV

R\$ milhares

RECEITAS	PREVISÃO INICIAL	PREVISÃO ATUALIZADA	RECEITAS REALIZADAS		
			No Bimestre	Até o Bimestre/2005	Até o Bimestre/2004
RECEITAS PREVIDENCIÁRIAS¹ (I)					
Contribuição de Empregadores e Trabalhadores para Seguridade Social	107.687.520	107.687.520	16.419.309	24.210.677	20.228.355
DESPESAS	DOTAÇÃO INICIAL	DOTAÇÃO ATUALIZADA	DESPESAS LIQUIDADAS		
			No Bimestre	Até o Bimestre/2005	Até o Bimestre/2004
DESPESAS PREVIDENCIÁRIAS (II)					
Benefícios Previdenciários ²	129.325.184	129.325.184	20.279.277	30.366.989	8.896.977
Fontes de Recursos:					
Recursos Não-Financeiros Diretamente Arrecadados	57.167	57.167	0	0	0
Contribuição Social sobre o Lucro das Pessoas Jurídicas	150.000	150.000	0	116.192	0
Contribuição para Financiamento da Seguridade Social	14.819.115	14.819.115	2.144.411	3.384.597	2.000.000
Contribuição dos Empregadores e dos Trabalhadores para Seguridade Social	107.687.520	107.687.520	19.454.454	22.256.848	6.396.977
Contribuição Provisória sobre Movimentação Financeira	5.928.940	5.928.940	(1.319.588)	4.609.352	500.000
Recursos Financeiros Diretamente Arrecadados	682.442	682.442	0	0	0
RESULTADO PREVIDENCIÁRIO (I - II)	(21.637.664)	(21.637.664)	(3.859.968)	(6.156.312)	11.331.378

FONTE: SIAFI - STN/CCONT/GEINC

¹ Constam destes valores as contribuições sociais sobre a folha de salário e sobre o faturamento (CF, art. 195), os juros, as multas e os encargos incidentes sobre as receitas previdenciárias.

² Os Benefícios Previdenciários referem-se ao pagamento de inativos, pensões e outros benefícios previdenciários.



GOVERNO FEDERAL
RELATÓRIO RESUMIDO DA EXECUÇÃO ORÇAMENTÁRIA
DEMONSTRATIVO DAS RECEITAS E DESPESAS PREVIDENCIÁRIAS DO REGIME PRÓPRIO DOS SERVIDORES PÚBLICOS
ORÇAMENTO DA SEGURIDADE SOCIAL
JANEIRO A MARÇO DE 2005/BIMESTRE FEVEREIRO-MARÇO

LRF, Art. 53, inciso II - Anexo V

R\$ milhares

RECEITAS PREVIDENCIÁRIAS	PREVISÃO INICIAL	PREVISÃO ATUALIZADA	RECEITAS REALIZADAS		
			No Bimestre	Até o Bimestre/2005	Até o Bimestre/2004
RECEITAS CORRENTES (I)	11.643.347	11.643.347	839.387	1.222.882	1.346.346
Receita de Contribuições	11.643.347	11.643.347	839.387	1.222.882	1.346.346
Pessoal Civil	10.575.730	10.575.730	663.942	959.832	1.083.274
Contribuição Patronal Ativo Civil	6.300.479	6.300.479	343	96.131	560.937
Contribuição do Servidor Ativo Civil	3.150.239	3.150.239	521.885	679.576	522.337
Contribuição do Servidor Inativo Civil	1.125.012	1.125.012	109.973	149.873	0
Contribuição do Pensionista Civil	0	0	31.741	34.252	0
Pessoal Militar	1.067.617	1.067.617	175.445	263.050	263.072
Contribuição para Custeio das Pensões Militares	1.067.617	1.067.617	175.445	263.050	263.072
REPASSES PREVIDENCIÁRIOS RECEBIDOS PELO RPPS (II)	-	-	1.210.984	1.282.641	-
Contribuição Patronal do Exercício	-	-	1.154.483	1.158.793	-
Pessoal Civil	-	-	1.154.481	1.158.791	-
Contribuição Patronal Ativo Civil	-	-	1.146.525	1.150.835	-
Contribuição Patronal Inativo Civil	-	-	6.286	6.286	-
Contribuição Patronal Pensionista Civil	-	-	1.670	1.670	-
Multas e Juros sobre Contribuições Patronais RPPS	-	-	2	2	-
Contribuição Patronal de Exercícios Anteriores	-	-	56.501	123.848	-
Pessoal Civil	-	-	56.501	123.576	-
Contribuição Patronal Ativo Civil	-	-	55.243	122.251	-
Contribuição Patronal Inativo Civil	-	-	1.256	1.317	-
Contribuição Patronal Pensionista Civil	-	-	2	8	-
Pessoal Militar	-	-	0	272	-
Contribuição Patronal Ativo Militar	-	-	0	272	-
TOTAL DAS RECEITAS PREVIDENCIÁRIAS (III) = (I) + (II)	11.643.347	11.643.347	2.050.371	2.505.523	1.346.346
DESPESAS PREVIDENCIÁRIAS ¹	DOTAÇÃO INICIAL ²	DOTAÇÃO ATUALIZADA	DESPESAS LIQUIDADAS		
			No Bimestre	Até o Bimestre/2005	Até o Bimestre/2004
PREVIDÊNCIA SOCIAL	42.313.732	42.313.732	6.563.499	9.820.250	8.695.040
Pessoal e Encargos Pessoais	42.313.732	42.313.732	6.563.499	9.820.250	8.695.040
Pessoal Civil	-	18.469.708	4.448.389	6.645.907	5.843.889
Aposentadorias	-	11.949.642	2.704.270	4.103.649	3.522.326
Pensões	-	4.666.652	1.231.375	1.842.584	1.476.062
Outros Benefícios Previdenciários	-	1.853.414	512.744	699.674	845.501
Pessoal Militar ³	-	14.925.105	2.115.110	3.174.343	2.851.151
Reformas	-	8.553.716	1.237.220	1.848.751	1.666.999
Pensões	-	6.236.457	870.081	1.315.977	1.176.007
Outros Benefícios Previdenciários	-	134.932	7.809	9.615	8.145
A detalhar	-	8.918.919	-	-	-
TOTAL DAS DESPESAS PREVIDENCIÁRIAS (IV)	42.313.732	42.313.732	6.563.499	9.820.250	8.695.040
RESULTADO PREVIDENCIÁRIO (V) = (III - IV)	(30.670.385)	(30.670.385)	(4.513.128)	(7.314.727)	(7.348.694)
SALDO DAS DISPONIBILIDADES FINANCEIRAS E INVESTIMENTOS DO RPPS	FEV/2005	PERÍODO DE REFERÊNCIA			
		2005	2004		
Caixa	-	-	-		
Bancos Conta Movimento	-	-	-		
Aplicações Financeiras	-	-	-		
Investimentos	-	-	-		

FONTE: SIAFI - STN/CCONT/GEINC

¹ Foram consideradas como despesas previdenciárias as subfunções Previdência do Regime Estatutário, Complementar e Especial, bem como Transferências e Outros Encargos Especiais.

² Esses valores não são detalhados em virtude da Lei Orçamentária ser elaborada no nível de modalidade de aplicação.

³ Na dotação da despesa previdenciária do pessoal militar estão incluídas as despesas com pessoal civil do Ministério da Defesa.



GOVERNO FEDERAL
RELATÓRIO RESUMIDO DA EXECUÇÃO ORÇAMENTÁRIA
DEMONSTRATIVO DO RESULTADO NOMINAL
ORÇAMENTOS FISCAL E DA SEGURIDADE SOCIAL
JANEIRO A MARÇO DE 2005/BIMESTRE FEVEREIRO-MARÇO

LRF, art 53, inciso III - Anexo VI

R\$ milhares

ESPECIFICAÇÃO	SALDO		
	Em 31 Dez/2004	Em 31 Jan/2005	Em 31 Mar/2005
	(a)	(b)	(c)
DÍVIDA CONSOLIDADA (I)	1.326.702.957	1.336.830.720	1.384.833.443
DEDUÇÕES (II)	703.043.984	711.717.465	749.014.845
Ativo Disponível	158.837.214	167.501.584	198.697.590
Haveres Financeiros	544.206.770	544.215.881	550.317.255
DÍVIDA CONSOLIDADA LÍQUIDA (III) = (I - II)	623.658.973	625.113.254	635.818.599
RECEITA DE PRIVATIZAÇÕES (IV)	46.790.179	46.790.179	46.790.179
PASSIVOS RECONHECIDOS (V) ¹	324.804.729	323.768.518	325.063.792
DÍVIDA FISCAL LÍQUIDA (III + IV - V)	345.644.423	348.134.915	357.544.985

ESPECIFICAÇÃO	PERÍODO DE REFERÊNCIA	
	No Bimestre	Até o Bimestre
	(c-b)	(c-a)
RESULTADO NOMINAL	9.410.070	11.900.562

FONTE: Banco Central do Brasil

¹ Inclui o impacto da desvalorização cambial sobre a dívida externa e sobre a dívida mobiliária interna indexada ao dólar.

GOVERNO FEDERAL
RELATÓRIO RESUMIDO DA EXECUÇÃO ORÇAMENTÁRIA
DEMONSTRATIVO DO RESULTADO PRIMÁRIO DA UNIÃO¹
ORÇAMENTOS FISCAL E DA SEGURIDADE SOCIAL
JANEIRO A MARÇO DE 2005/BIMESTRE FEVEREIRO-MARÇO²

LRF, art 53, inciso III - Anexo VIII

R\$ milhares

RECEITAS	RECEITAS REALIZADAS		
	No Bimestre	Jan a Mar/2005	Jan a Mar/2004
RECEITA TOTAL (I)	73.025.717	114.375.786	99.360.900
RECEITAS DO TESOURO NACIONAL	57.418.594	90.721.677	79.259.913
Receita Bruta	58.586.349	92.253.437	80.911.437
Receitas de Impostos	24.115.433	37.780.332	34.208.192
Impostos s/ Comércio Exterior	1.459.327	2.215.732	1.926.825
Impostos s/ Patrimônio e Renda	17.874.087	28.162.092	26.148.406
Impostos s/ Produção e Circulação	4.782.019	7.402.508	6.132.960
Receitas de Contribuições	27.715.995	43.613.510	37.174.860
Demais Receitas	6.754.920	10.859.596	9.528.385
Concessões de Serviços Públicos	25.162	150.065	146.237
Participações e Dividendos	1.252.276	1.338.659	1.402.899
Outras	5.477.483	9.370.872	7.979.249
(-) Restituições	(1.167.754)	(1.531.761)	(1.651.524)
(-) Incentivos Fiscais	0	0	0
RECEITAS DA PREVIDÊNCIA SOCIAL	15.607.123	23.654.109	20.100.987
TRANSFERÊNCIAS A ESTADOS E MUNICÍPIOS (II)	12.908.718	20.304.814	16.633.100
RECEITA TOTAL LÍQUIDA (III) = (I - II)	60.116.999	94.070.971	82.727.800
DESPESAS	DESPESAS LIQUIDADAS		
	No Bimestre	Jan a Mar/2005	Jan a Mar/2004
DESPESA TOTAL (IV)	50.262.790	76.033.417	65.096.509
Pessoal e Encargos Sociais	13.869.745	22.041.085	20.648.175
Benefícios Previdenciários	21.742.576	32.240.185	26.575.288
Custeio e de Capital	14.650.468	21.752.147	17.873.046
Despesa do FAT	1.359.191	1.974.339	1.880.567
Subsídios e Subvenções Econômicas	2.094.493	2.401.870	1.013.580
Outras Despesas de Custeio e de Capital	11.196.784	17.375.938	14.978.899
RESULTADO PRIMÁRIO	PERÍODO		
	No Bimestre	Jan a Mar/2005	Jan a Mar/2004
RESULTADO PRIMÁRIO DO GOVERNO FEDERAL (V) = (III - IV)	9.854.209	18.037.555	17.631.291
Tesouro Nacional	15.989.662	26.623.630	24.105.592
Previdência Social - RGPS ³	(6.135.453)	(8.586.076)	(6.474.301)
RESULTADO PRIMÁRIO DO BANCO CENTRAL⁴ (VI)	17.178	(142)	(35.460)
RESULTADO PRIMÁRIO DA UNIÃO (V + VI)	9.871.388	18.037.413	17.595.831

FONTE:

¹ Considera-se, para efeito de apuração do Resultado Primário, o conceito de União como equivalente ao de Governo Central.

² Dados sujeitos a alteração.

³ Receita de Contribuições menos Benefícios Previdenciários.

⁴ Despesas administrativas líquidas de receitas próprias.

Nota: (-) Déficit/(+) Superávit



GOVERNO FEDERAL
RELATÓRIO RESUMIDO DA EXECUÇÃO ORÇAMENTÁRIA
DEMONSTRATIVO DOS RESTOS A PAGAR POR PODER E ÓRGÃO
ORÇAMENTOS FISCAL E DA SEGURIDADE SOCIAL
JANEIRO A MARÇO DE 2005

LRF, art. 53, inciso V - Anexo IX

R\$ milhares

PODER/ÓRGÃO	RP PROCESSADOS				RP NÃO-PROCESSADOS ¹			
	Inscritos	Cancelados	Pagos	A Pagar	Inscritos	Cancelados	Pagos	A Pagar
EXECUTIVO	4.075.271	285.279	1.908.798	1.881.193	16.068.528	1.599.688	2.840.811	11.628.025
Gabinete da Presidência da República	22.637	21	15.280	7.336	81.351	2.008	32.465	46.878
Gabinete da Vice-Presidência da República	72	0	0	72	0	0	0	0
Ministério do Planejamento, Orçamento e Gestão	14.854	0	8.329	6.525	245.739	6.343	76.690	162.706
Advocacia-Geral da União	13.373	4	502	12.866	15.531	49	5.351	10.131
Ministério da Agricultura, Pecuária e Abastecimento	187.606	58.490	52.147	76.970	110.650	4.235	21.795	84.620
Ministério da Ciência e Tecnologia	185.122	14.561	85.687	84.873	160.837	369	45.481	114.987
Ministério da Fazenda	69.564	91	47.869	21.604	4.208.103	1.452.801	465.227	2.290.075
Ministério da Educação	1.229.924	127.270	732.185	370.469	939.312	5.932	481.597	451.782
Ministério do Desenvolvimento, Indústria e Comércio	272.739	335	261.427	10.976	99.546	19.326	4.148	76.072
Ministério da Justiça	62.552	267	21.962	40.322	319.440	6.587	58.042	254.810
Ministério de Minas e Energia	20.539	204	9.409	10.927	70.033	1.164	11.193	57.676
Ministério Previdência Social	145.404	633	99.388	45.382	481.123	1.029	59.179	420.914
Ministério das Relações Exteriores	47.596	3	40.465	7.128	16.883	476	4.274	12.132
Ministério da Saúde	774.067	76.470	230.127	467.470	2.531.794	18.586	669.105	1.844.102
Ministério do Trabalho e Emprego	2.312	27	994	1.292	295.078	2.740	205.308	87.030
Ministério dos Transportes	185.604	46	82.714	102.844	1.246.289	1.248	44.805	1.200.237
Ministério das Comunicações	5.784	0	115	5.668	101.688	13.884	33.788	54.016
Ministério da Cultura	4.179	13	1.671	2.495	88.401	7.415	21.373	59.612
Ministério do Meio Ambiente	6.136	131	628	5.377	123.875	6.312	34.825	82.738
Ministério do Desenvolvimento Agrário	77.630	1.363	1.607	74.661	795.749	9.305	78.880	707.564
Ministério do Esporte	14.778	0	9	14.769	125.657	5.295	9.348	111.013
Ministério da Defesa	297.093	126	181.529	115.439	1.071.485	1.523	364.008	705.955
Ministério da Integração Nacional	167.233	5.224	7.963	154.046	1.774.096	12.578	27.836	1.733.682
Ministério do Turismo	12.607	0	4.420	8.187	117.681	7.378	8.001	102.302
Ministério do Desenvolvimento Social e Combate à Fome	166.855	0	12.517	154.337	194.384	439	30.002	163.943
Ministério das Cidades	89.011	0	9.854	79.158	853.803	12.666	48.090	793.048
LEGISLATIVO	57.565	0	1.662	55.903	169.106	3.925	72.325	92.855
Câmara dos Deputados	38.087	0	643	37.444	79.804	1.909	46.651	31.243
Senado Federal	13.486	0	421	13.065	44.666	1.818	15.720	27.128
Tribunal de Contas da União	5.992	0	598	5.394	44.636	198	9.954	34.484
JUDICIÁRIO	217.136	313	17.626	199.199	1.039.234	5.236	379.773	654.230
Supremo Tribunal Federal	1.838	0	1.003	835	23.965	310	8.459	15.197
Superior Tribunal de Justiça	3.771	0	196	3.575	19.299	0	8.494	10.805
Justiça Federal	148.349	287	4.768	143.294	459.431	1.496	170.230	287.706
Justiça Militar	1.279	0	39	1.240	7.144	4	1.894	5.247
Justiça Eleitoral	7.054	8	4.078	2.969	178.487	1.294	73.833	103.360
Justiça do Trabalho	43.476	18	5.166	38.292	309.098	2.089	104.724	202.286
Justiça do Distrito Federal e dos Territórios	11.369	0	2.376	8.994	41.810	43	12.139	29.629
MINISTÉRIO PÚBLICO DA UNIÃO	7.026	7	489	6.530	67.718	101	33.337	34.280
TOTAL	4.356.998	285.599	1.928.575	2.142.825	17.344.586	1.608.950	3.326.246	12.409.390

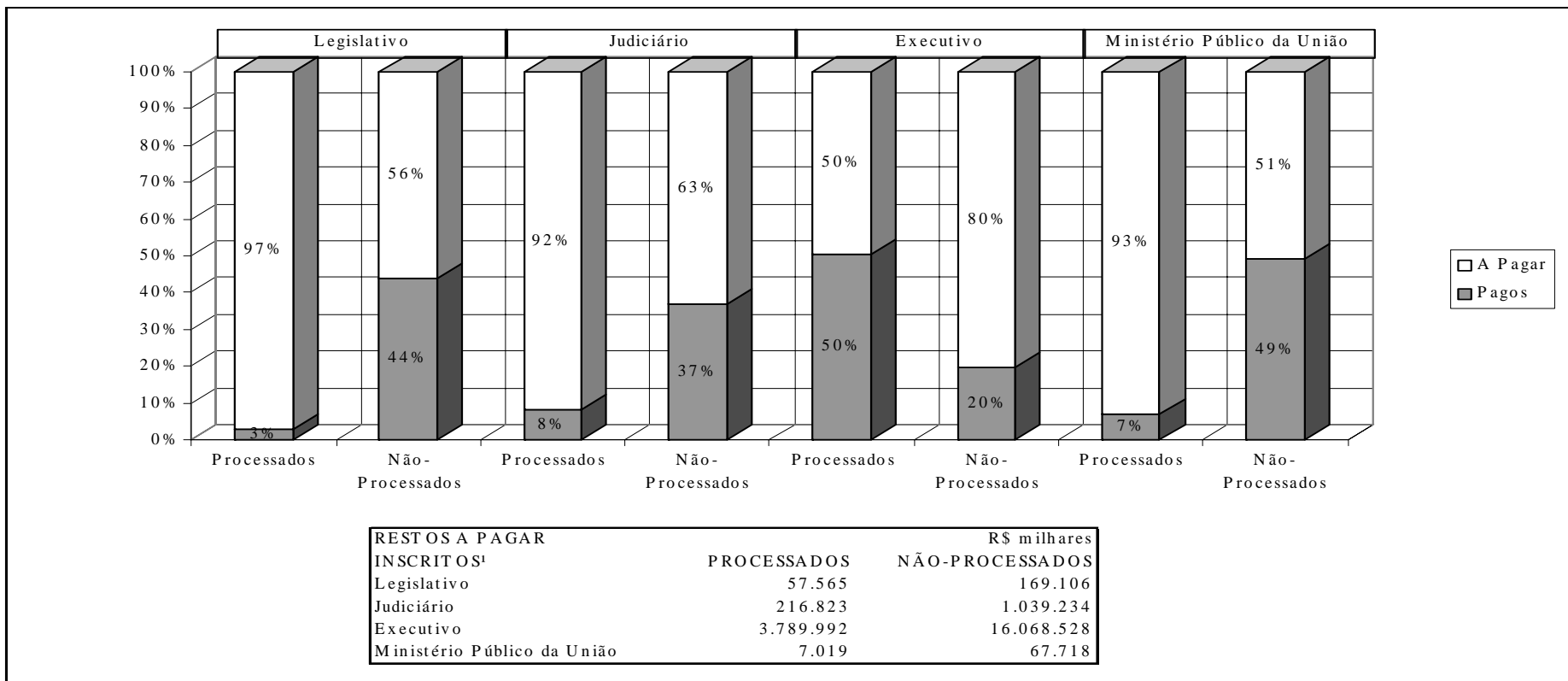
Fonte: SIAFI - STN/CONT/GEINC

¹ Inclusive valores dos exercícios anteriores.

Nota: Consideram-se Restos a Pagar Processados as obrigações das despesas, com fornecedores de bens e serviços, classificadas como Investimentos, Inversões Financeiras e Outras Despesas Correntes e liquidadas no exercício anterior.



GRÁFICO 3 - RELAÇÃO ENTRE RESTOS A PAGAR PAGOS E INSCRITOS POR PODER
ORÇAMENTOS FISCAL E DA SEGURIDADE SOCIAL
JANEIRO A MARÇO DE 2005



FONTE: SIAFI - STN/CONT/GEINC

¹ A inscrição apresentada refere-se aos valores líquidos, ou seja, são os valores inscritos menos os cancelamentos.



GOVERNO FEDERAL
RELATÓRIO RESUMIDO DA EXECUÇÃO ORÇAMENTÁRIA
DEMONSTRATIVO DAS RECEITAS E DESPESAS COM MANUTENÇÃO E DESENVOLVIMENTO DO ENSINO
ORÇAMENTOS FISCAL E DA SEGURIDADE SOCIAL
JANEIRO A MARÇO DE 2005/BIMESTRE FEVEREIRO-MARÇO

Lei 9.394/96, Art. 72 - Anexo X

R\$ milhares

RECEITAS	PREVISÃO INICIAL	PREVISÃO ATUALIZADA (a)	RECEITAS REALIZADAS		
			No Bimestre	Até o Bimestre (b)	% (b/a)
RECEITA RESULTANTE DE IMPOSTOS (I)	64.275.455	61.385.455	5.765.911	9.873.605	16,08
Impostos	144.118.983	144.118.983	22.884.027	35.982.040	24,97
(-) Transferências Constitucionais e Legais	79.843.528	82.733.528	12.410.440	18.714.184	22,62
(-) Desvinculação da Receita da União	-	-	4.707.676	7.394.251	-
RECEITAS VINCULADAS AO ENSINO (II)	5.159.248	5.159.248	1.025.714	1.538.443	29,82
Contribuição Social do Salário Educação	5.159.248	5.159.248	1.025.714	1.538.443	29,82
TOTAL DAS RECEITAS (III) = (I) + (II)	69.434.703	66.544.703	6.791.625	11.412.048	17,15
DESPESAS COM MANUTENÇÃO E DESENVOLVIMENTO DO ENSINO POR SUBFUNÇÃO	DOTAÇÃO INICIAL	DOTAÇÃO ATUALIZADA (c)	DESPESAS LIQUIDADAS		
			No Bimestre	Até o Bimestre (d)	% (d/c)
Ensino Fundamental	1.322.376	1.322.376	2.509	2.512	0,19
Ensino Médio	291.256	291.256	11.697	15.755	5,41
Ensino Profissional	1.080.663	1.080.663	97.425	148.090	13,70
Ensino Superior	8.817.177	8.817.177	1.060.943	1.576.453	17,88
Educação Infantil	23.879	23.879	0	0	0,00
Educação de Jovens e Adultos	629.450	629.450	10	10	0,00
Educação Especial	71.479	71.479	2.765	4.021	5,63
Planejamento e Orçamento	474.226	474.226	0	0	0,00
Administração Geral	112.138	112.138	3.741	4.104	3,66
Tecnologia da Informação	139.527	139.527	2.196	2.196	1,57
Formação de Recursos Humanos	235.696	235.696	7.588	9.922	4,21
Administração de Receitas	22.000	22.000	82	82	0,37
Comunicação Social	12.150	12.150	1.664	1.664	13,70
Cooperação Internacional	745	745	0	0	0,00
Assistência Hospitalar e Ambulatorial	50.250	50.250	0	0	0,00
Difusão Cultural	49.000	49.000	0	0	0,00
Direitos Individuais, Coletivos e Difusos	23.969	23.969	0	0	0,00
Desenvolvimento Científico	66.409	66.409	2.862	2.867	4,32
Desenvolvimento Tecnológico e Engenharia	1.324	1.324	0	0	0,00
Difusão do Conhecimento Científico e Tecnológico	78.020	78.020	188	188	0,24
Lazer	28.605	28.605	0	0	0,00
Serviço da Dívida Interna	12.917	12.917	1.276	2.436	18,86
Serviço da Dívida Externa	641.995	641.995	72.858	106.587	16,60
Outros Encargos Especiais	744.216	744.216	69.753	69.753	9,37
TOTAL DAS DESPESAS COM ENSINO (IV)	14.929.467	14.929.467	1.337.557	1.946.640	13,04
REPASSES PREVIDENCIÁRIOS PARA O RPPS			252.903		
RECEITA SE DESPESAS COM ENSINO FUNDAMENTAL					
COMPLEMENTAÇÃO DA UNIÃO AO FUNDEF ² - ADCT, art. 60, § 3º (V)			69.753		
OUTRAS DESPESAS COM ENSINO FUNDAMENTAL ² (VI)			1.828		
TABELA DE CUMPRIMENTO DOS LIMITES CONSTITUCIONAIS ¹					%
MÍNIMO DE 18% DAS RECEITAS RESULTANTES DE IMPOSTOS NA MANUTENÇÃO E DESENVOLVIMENTO DO ENSINO - (IV / I)					19,72
Caput do artigo 212 da CF/88					
MÍNIMO DE 30% DAS DESPESAS COM MDE NO ENSINO FUNDAMENTAL - [(V + VI) / (I * 18%)]					4,03
Caput / § 6º do artigo 60 do ADCT da CF/88					
DESPESA TOTAIS COM MANUTENÇÃO E DESENVOLVIMENTO DO ENSINO EM RELAÇÃO AO TOTAL DAS RECEITAS CORRESPONDENTES (V / III)					17,06
FONTE: SIAFI - STN/CCONT/GEINC					

¹ Limites mínimos anuais a serem cumpridos no encerramento do exercício.

² Valores identificados por ação.

Notas:

a) A Receita arrecadada de impostos é a receita líquida, ou seja, a arrecadada menos os Incentivos Fiscais, as Retificações e as Restituições;

b) A denominação "Manutenção e Desenvolvimento do Ensino" inclui todos os projetos e as atividades que se enquadram nessa classificação na Lei do Orçamento;

c) Os valores demonstrados nas dotações inicial e autorizada são oriundos de arquivos encaminhados pela SOF/SEPLAN.



GOVERNO FEDERAL
RELATÓRIO RESUMIDO DA EXECUÇÃO ORÇAMENTÁRIA
DEMONSTRATIVO DAS DESPESAS COM SAÚDE
ORÇAMENTOS FISCAL E DA SEGURIDADE SOCIAL
JANEIRO A MARÇO DE 2005

ADCT, art. 77 - Anexo XV					R\$ milhares				
DESPESAS COM SAÚDE (Por Grupo de Natureza da Despesa)		DOTAÇÃO INICIAL	DOTAÇÃO ATUALIZADA (a)	DESPESAS LIQUIDADAS					
				Até o Bimestre (b)	% (b / a)				
DESPESAS CORRENTES		37.532.728	37.532.731	8.617.346	22,96				
Pessoal e Encargos Sociais		7.168.987	7.168.987	1.500.537	20,93				
Juros e Encargos da Dívida		214.049	214.049	28.023	13,09				
Outras Despesas Correntes		30.149.692	30.149.695	7.088.786	23,51				
DESPESAS DE CAPITAL		3.013.027	3.013.027	48.899	1,62				
Investimentos		2.627.598	2.627.598	5.552	0,21				
Inversões Financeiras		3.000	3.000	668	22,27				
Amortização da Dívida		382.429	382.429	42.679	11,16				
TOTAL		40.545.755	40.545.758	8.666.245	21,37				
DESPESAS COM AÇÕES E SERVIÇOS PÚBLICOS DE SAÚDE					DESPESAS LIQUIDADAS				
				Até o Bimestre (c)	% (c)/despesas com saúde				
DESPESAS COM SAÚDE				8.666.245	100,00				
(-) DESPESAS COM INATIVOS E PENSIONISTAS				642.332	7,41				
(-) JUROS E ENCARGOS DA DÍVIDA				28.023	0,32				
(-) AMORTIZAÇÃO DA DÍVIDA				42.679	0,49				
(-) DESPESAS CUSTEADAS PELO FUNDO DE COMBATE E ERRADICAÇÃO DA POBREZA				0	0,00				
(-) OUTRAS DESPESAS NÃO CONSIDERADAS PARA FINS DE CUMPRIMENTO DO LIMITE MÍNIMO CONSTITUCIONAL ²				146.507	1,69				
TOTAL DAS DESPESAS COM AÇÕES E SERVIÇOS PÚBLICOS DE SAÚDE (I)				7.806.704	90,08				
REPASSES PREVIDENCIÁRIOS PARA O RPPS (II)					133.221				
ESPECIFICAÇÃO		VARIÇÃO NOMINAL DO PIB ¹ %	DESPESAS LIQUIDADAS		VARIÇÃO % DE APLICAÇÃO (d/e*100)-100				
TOTAL DAS DESPESAS COM AÇÕES E SERVIÇOS PÚBLICOS DE SAÚDE (III) = (I) + (II)		13,69	7.939.925	6.400.866	24,04				
DESPESAS COM AÇÕES E SERVIÇOS PÚBLICOS DE SAÚDE (Por Subfunção)		DOTAÇÃO INICIAL	DOTAÇÃO ATUALIZADA	DESPESAS LIQUIDADAS					
				Até o Bimestre (f)	% (f / total f)				
Atenção Básica		5.889.807	5.889.807	1.240.304	15,89				
Assistência Hospitalar e Ambulatorial		17.792.705	17.792.705	4.616.939	59,14				
Suporte Profilático e Terapêutico		3.198.265	3.198.265	438.549	5,62				
Vigilância Sanitária		210.903	210.903	13.856	0,18				
Vigilância Epidemiológica		2.023.671	2.023.671	276.362	3,54				
Alimentação e Nutrição		197.803	197.803	38.856	0,50				
Planejamento e Orçamento		8.106	8.106	520	0,01				
Administração Geral		4.196.654	4.196.654	717.800	9,19				
Controle Interno		5.510	5.510	707	0,01				
Normalização e Fiscalização		20.855	20.855	2.222	0,03				
Tecnologia da Informação		184.927	184.927	4.664	0,06				
Formação de Recursos Humanos		186.101	186.101	10.678	0,14				
Comunicação Social		104.789	104.789	965	0,01				
Informação e Inteligência		92.186	92.186	413	0,01				
Cooperação Internacional		63.700	63.700	5.200	0,07				
Previdência Complementar		6.509	6.509	1.838	0,02				
Proteção e Benefícios ao Trabalhador		70.964	70.964	15.034	0,19				
Educação Superior		105.704	105.704	13.867	0,18				
Educação Infantil		15.742	15.742	2.868	0,04				
Direitos Individuais, Coletivos e Difusos		9.920	9.920	96	0,00				
Assistência aos Povos Indígenas		4.285	4.285	33	0,00				
Saneamento Básico Rural		87.540	87.540	469	0,01				
Saneamento Básico Urbano		826.392	826.392	257	0,00				
Preservação e Conservação Ambiental		4.414	4.414	174	0,00				
Desenvolvimento Científico		164.087	164.087	7.305	0,09				
Desenvolvimento Tecnológico e Engenharia		58.398	58.398	1.001	0,01				
Difusão do Conhecimento Científico e Tecnológico		22.118	22.118	3.059	0,04				
Transferências		1.129.504	1.129.504	392.000	5,02				
Outros Encargos Especiais		3.000	3.000	668	0,01				
TOTAL		36.684.559	36.684.559	7.806.704	100,00				

FONTE: SIAFI - STN/CCONT/GEINC

¹ Os recursos mínimos aplicados serão equivalentes ao valor apurado no ano anterior corrigido pela variação nominal do Produto Interno Bruto, conforme alínea "b", do inciso I, do artigo 77 do ADCT da CF/88. Os valores utilizados para o cálculo da variação nominal do PIB, de 2004 em relação a 2003, referem-se aos dados preliminares do 4º trimestre de 2004 divulgados pelo IBGE.

² Valores relativos às despesas executadas nas funções Previdência Social e Encargos Especiais.



GOVERNO FEDERAL
RELATÓRIO RESUMIDO DA EXECUÇÃO ORÇAMENTÁRIA
DEMONSTRATIVO SIMPLIFICADO DO RELATÓRIO RESUMIDO DA EXECUÇÃO ORÇAMENTÁRIA
ORÇAMENTOS FISCAL E DA SEGURIDADE SOCIAL
JANEIRO A MARÇO DE 2005/BIMESTRE FEVEREIRO-MARÇO

LRF, Art. 48 - Anexo XVII		R\$ milhares			
BALANÇO ORÇAMENTÁRIO - RECEITAS		No Bimestre	Até o Bimestre		
Previsão Inicial da Receita	-	-	1.606.403.171		
Previsão Atualizada da Receita	-	-	1.606.403.171		
Receitas Realizadas	166.105.454	287.459.437			
Déficit Orçamentário	-	-			
Saldos de Exercícios Anteriores	-	-			
BALANÇO ORÇAMENTÁRIO - DESPESAS		No Bimestre	Até o Bimestre		
Dotação Inicial	-	-	1.606.403.171		
Dotação Atualizada	-	-	1.606.162.122		
Despesas Empenhadas	119.976.894	1.440.645.214			
Despesas Liquidadas	129.215.282	233.186.863			
Superávit Orçamentário	-	54.272.574			
DESPESAS POR FUNÇÃO/SUBFUNÇÃO¹		No Bimestre	Até o Bimestre		
Despesas Empenhadas	119.976.894	511.644.668			
Despesas Liquidadas	76.352.348	112.812.943			
RECEITA CORRENTE LÍQUIDA - RCL				Até o Bimestre	
Receita Corrente Líquida			275.955.297		
RECEITAS/DESPESAS DOS REGIMES DE PREVIDÊNCIA		No Bimestre	Até o Bimestre		
Regime Geral de Previdência Social					
Receitas Previdenciárias (I)	16.419.309	24.210.677			
Despesas Previdenciárias (II)	20.279.277	30.366.989			
Resultado Previdenciário (I - II)	(3.859.968)	(6.156.312)			
Regime Próprio de Previdência Social dos Servidores Públicos					
Receitas Previdenciárias (III)	2.050.371	2.505.523			
Despesas Previdenciárias (IV)	6.563.499	9.820.250			
Resultado Previdenciário (III - IV)	(4.513.128)	(7.314.727)			
RESULTADOS NOMINAL E PRIMÁRIO				Resultado Apurado	
Resultado Nominal			Até o Bimestre		
Resultado Primário			11.900.562		
			18.037.413		
MOVIMENTAÇÃO DOS RESTOS A PAGAR		Inscrição	Cancelamento	Pagamento	Saldo
POR PODER E MINISTÉRIO PÚBLICO		Até o Bimestre	Até o Bimestre	Até o Bimestre	a Pagar
RESTOS A PAGAR PROCESSADOS					
Poder Executivo	4.356.998	285.599	1.928.575	2.142.825	
Poder Legislativo	4.075.271	285.279	1.908.798	1.881.193	
Poder Judiciário	57.565	0	1.662	55.903	
Ministério Público	217.136	313	17.626	199.199	
	7.026	7	489	6.530	
RESTOS A PAGAR NÃO-PROCESSADOS					
Poder Executivo	17.344.586	1.608.950	3.326.246	12.409.390	
Poder Legislativo	16.068.528	1.599.688	2.840.811	11.628.025	
Poder Judiciário	169.106	3.925	72.325	92.855	
Ministério Público	1.039.234	5.236	379.773	654.230	
	67.718	101	33.337	34.280	
TOTAL	21.701.584	1.894.549	5.254.821	14.552.215	
DESPESAS COM MANUTENÇÃO E DESENVOLVIMENTO DO ENSINO - MDE		Valor Apurado	Limites Constitucionais Anuais		
		Até o Bimestre	% Mínimo a	% Aplicado Até o Bimestre	
			Aplicar no Exercício		
Mínimo Anual de 18% das Receitas de Impostos na Manutenção e Desenvolvimento do Ensino - MDE	1.946.640	18%	19,72		
Mínimo Anual de 30% das Despesas com MDE no Ensino Fundamental	71.581	30%	4,03		
DESPESAS COM AÇÕES E SERVIÇOS PÚBLICOS DE SAÚDE		Valor Nominal	Despesas Liquidadas		
		do PIB	Até o Bimestre/2005	Até o Bimestre/2004	
		%	Variação		
			% de		
			Aplicação		
Despesas com Ações e Serviços Públicos de Saúde	13,69	7.939.925	6.400.866	24,04	

FONTE: STN/CCONT/GEINC

¹ Excetuados os valores do refinanciamento da Dívida Pública da União.