

MINISTÉRIO DA FAZENDA  
SECRETARIA DO TESOURO NACIONAL  
COORDENAÇÃO-GERAL DE CONTABILIDADE  
GERÊNCIA DE INFORMAÇÕES CONTÁBEIS

**RELATÓRIO RESUMIDO  
DA EXECUÇÃO ORÇAMENTÁRIA  
DO GOVERNO FEDERAL**

Novembro de 2004



**PRESIDENTE DA REPÚBLICA**

**Luis Inácio Lula da Silva**

**MINISTRO DA FAZENDA**

**Antonio Palocci Filho**

**SECRETÁRIO - EXECUTIVO**

**Bernard Appy**

**SECRETÁRIO DO TESOURO NACIONAL**

**Joaquim Vieira Ferreira Levy**

**SECRETÁRIOS - ADJUNTOS DA STN**

**Almério Cançado de Amorim**

**José Antonio Gagnani**

**Jorge Khalil Miski**

**Tarcísio José Massote de Godoy**

**COORDENADOR - GERAL DE CONTABILIDADE - CCONT**

**Isaltino Alves da Cruz**

**COORDENADORA DE CONTABILIDADE - CCONT**

**Heloísa Teixeira Saito**

**GERENTE DE INFORMAÇÕES CONTÁBEIS - GEINC**

**Alessandro Aurelio Caldeira**

**EQUIPE TÉCNICA**

**Fernando Boessenkool**

**Iramar Rodrigues Cordeiro**

**Marcelo Queiroga Reis**

**Maria Amélia Fonseca Lemos**

**Maria José Soares Cordeiro**

**Teresa Pereira Leão**

**Zélia Maria de Lima**

PORTARIA Nº 699, DE 27 DE DEZEMBRO DE 2004.

O SECRETÁRIO DO TESOURO NACIONAL, no desempenho das atribuições que lhe são conferidas pelo inciso XIX do artigo 9º do anexo I do Decreto nº 5.136, de 7 de julho de 2004, e inciso X do artigo 15 da Portaria MF nº 71, de 08 de abril de 1996, e considerando as disposições do § 3º do artigo 165 da Constituição Federal; as disposições estabelecidas nos artigos 2º, 52 e 53 da Lei Complementar nº 101, de 4 de maio de 2000; e as determinações dos incisos I e II do artigo 24 do Decreto nº 825, de 28 de maio de 1993, resolve:

Art. 1º Divulgar o Relatório Resumido da Execução Orçamentária do Governo Federal, de acordo com a Portaria nº 441, de 27 de agosto de 2003, da STN, com informações realizadas e registradas no SIAFI pelos órgãos e entidades da Administração Pública, relativo ao mês de novembro de 2004, os Balanços Financeiro e Patrimonial das empresas que integram o SIAFI na modalidade total, outros demonstrativos da execução orçamentária e respectivas notas explicativas.

Art. 2º Esta Portaria entra em vigor na data de sua publicação.

JOAQUIM VIEIRA FERREIRA LEVY

**RELATÓRIO RESUMIDO DA EXECUÇÃO ORÇAMENTÁRIA  
DO GOVERNO FEDERAL**

**ORÇAMENTOS FISCAL E DA SEGURIDADE SOCIAL**

**S U M Á R I O**

**Páginas**

Notas Explicativas.....	5
<b>I - RELATÓRIO RESUMIDO DA EXECUÇÃO ORÇAMENTÁRIA DO GOVERNO FEDERAL.....</b>	<b>7</b>
Anexo I - Balanço Orçamentário da União.....	8
Anexo II - Demonstrativo da Execução das Despesas por Função/Subfunção.....	11
Anexo III - Demonstrativo da Receita Corrente Líquida.....	28
Anexo IV - Demonstrativo das Receitas e Despesas Previdenciárias do Regime Geral de Previdência Social – União.....	29
Anexo V - Demonstrativo das Receitas e Despesas Previdenciárias do Regime Próprio dos Servidores Públicos.....	30
Anexo VI – Demonstrativo do Resultado Nominal.....	31
Anexo VIII – Demonstrativo do Resultado Primário.....	32
Anexo IX - Demonstrativo dos Restos a Pagar por Poder e Órgão.....	33
Anexo X - Demonstrativo das Receitas e Despesas com Manutenção e Desenvolvimento do Ensino..	35
Anexo XV – Demonstrativo das Despesas com Saúde.....	36
Anexo XVII – Demonstrativo Simplificado do Relatório Resumido da Execução Orçamentária.....	37

## NOTAS EXPLICATIVAS

1. Os demonstrativos, Anexos I a VI, VIII a X, XV e XVII, apresentados nesta publicação, foram instituídos pela Portaria nº 441, de 27 de agosto de 2003, da STN. Os outros demonstrativos da execução orçamentária, Tabelas 1 a 17, são divulgados conforme incisos I e II, do artigo 24 do Decreto nº 825, de 28 de maio de 1993 e também ao compromisso do Tesouro Nacional de dar continuidade a transparência das contas públicas aos órgãos de controle e à sociedade.
2. Os Balanços e os demonstrativos da Execução Orçamentária referem-se, exclusivamente, aos Orçamentos Fiscal e da Seguridade Social, no âmbito da Administração Pública Federal.
3. Consideram-se Orçamentos Fiscal e da Seguridade Social o conjunto de dotações estabelecidas para as unidades orçamentárias, de acordo com a Lei Orçamentária Anual nº 10.837, de 16 de janeiro de 2004, acrescidas dos créditos adicionais abertos e reabertos até 30 de novembro. Esta composição está estruturada em:
  - 3.1. Órgãos da Administração Direta, compreendendo inclusive os valores relativos às despesas de transferências para entidades não contempladas nos Orçamentos Fiscal e da Seguridade Social;
  - 3.2. Fundos Especiais;
  - 3.3. Entidades da Administração Indireta, tais como:
    - 3.3.1. Fundações;
    - 3.3.2. Autarquias;
    - 3.3.3. Empresas Públicas dependentes; e
    - 3.3.4. Sociedades de Economia Mista dependentes.
4. Na fórmula da dotação inicial constam contas de detalhamento, para que seja possível evidenciar a dotação inicial detalhada, lançada no SIAFI, por fita, somente até o nível de modalidade.
5. Considera-se como execução orçamentária da despesa, a ocorrência do estágio da liquidação, efetivado ou não o seu respectivo pagamento.
6. Esta publicação apresenta três situações distintas:
  - 6.1. Balanços Orçamentário, Financeiro, Patrimonial e das Variações Patrimoniais, consolidados na gestão Orçamentos Fiscal e da Seguridade Social;
  - 6.2. Realização das receitas e despesas de refinanciamento da dívida pública da União; e
  - 6.3. Realização das receitas e despesas da União, excetuando-se nessas demonstrações o refinanciamento da dívida pública da União.
7. O Anexo VIII - Demonstrativo do Resultado Primário da União contém informações elaboradas com observância ao regime de caixa para as receitas e despesas, inclusive as extra-orçamentárias.
8. A divergência na inscrição de restos a pagar processados e não processados, entre o Relatório de Gestão Fiscal Consolidado do 3º quadrimestre de 2003, divulgado pela Portaria nº 77, de 10 de fevereiro de 2004, da STN, e o Relatório Resumido da Execução Orçamentária de novembro de 2004, é oriunda de variações cambiais e critério de apuração. Os números do Relatório de Gestão Fiscal foram identificados em contas que compõem o Balanço Patrimonial ao final do exercício. Já os divulgados neste Relatório,



foram apurados por meio de contas de controle orçamentário, inviabilizando a identificação da totalidade dos valores anteriormente divulgados, uma vez que não há, ainda, correlação direta entre as informações registradas. A divergência nos valores entre os meses de outubro e novembro decorre de variações cambiais.

9. O valor da coluna da previsão atualizada da receita apresenta-se menor do que o da dotação atualizada da despesa em decorrência de abertura de créditos adicionais com a atualização de superávit financeiro, apurado no Balanço Patrimonial de 2003, proveniente de receitas orçamentárias previstas e efetivamente arrecadadas em exercícios anteriores a 2004.

10. Na elaboração do Anexo XV - Demonstrativo das Despesas com Saúde, para se obter o valor total das despesas com ações e serviços públicos de saúde de acesso universal, foi considerada toda a despesa executada no Ministério da Saúde, inclusive as descentralizações externas de crédito das suas Unidades Orçamentárias, que corresponde ao total das funções dessas Unidades excluídos os gastos com inativos e pensionistas, juros, encargos e amortização da dívida, as despesas com saúde custeadas pelo Fundo de Combate e Erradicação da Pobreza e outras despesas com saúde executadas nas funções Previdência Social e/ou Encargos Especiais.

11. Estas informações estão disponíveis na Internet no seguinte endereço:

[http://www.tesouro.fazenda.gov.br/contabilidade\\_governamental/gestao\\_orcamentaria.asp](http://www.tesouro.fazenda.gov.br/contabilidade_governamental/gestao_orcamentaria.asp)



MINISTÉRIO DA FAZENDA



# **I - RELATÓRIO RESUMIDO DA EXECUÇÃO ORÇAMENTÁRIA DO GOVERNO FEDERAL**



MINISTÉRIO DA FAZENDA



GOVERNO FEDERAL  
RELATORIO RESUMIDO DA EXECUÇÃO ORÇAMENTÁRIA  
BALANÇO ORÇAMENTÁRIO  
ORÇAMENTOS FISCAL E DA SEGURIDADE SOCIAL  
JANEIRO A NOVEMBRO DE 2004/BIMESTRE OUTUBRO-NOVEMBRO

LR.F, Art. 52, inciso I, alíneas "a" e "b" do inciso II e §1º - Anexo I

RECEITAS	PREVISÃO INICIAL	PREVISÃO ATUALIZADA (a)	RECEITAS REALIZADAS				SALDO A REALIZAR (a-c)
			No Bimestre (b)	% (b/a)	Até o Bimestre (c)	% (c/a)	
<b>RECEITAS CORRENTES</b>	441.602.316	441.606.095	76.091.173	17,23	401.135.594	90,84	40.470.501
<b>RECEITA TRIBUTÁRIA</b>	124.300.612	124.300.612	18.989.120	15,28	113.378.691	91,21	10.921.921
Impostos	122.152.930	122.152.930	18.671.958	15,29	110.982.636	90,86	11.170.294
Taxas	2.147.682	2.147.682	317.162	14,77	2.396.055	111,56	(248.373)
<b>RECEITA DE CONTRIBUIÇÕES</b>	266.499.301	266.499.301	48.691.108	36,80	244.366.982	91,70	22.132.319
Contribuições Sociais	243.256.810	243.256.810	44.378.528	18,24	223.913.097	92,05	19.343.713
Contribuições Econômicas	23.242.491	23.242.491	4.312.580	18,55	20.453.885	88,00	2.788.606
<b>RECEITA PATRIMONIAL</b>	12.402.960	12.402.960	2.186.023	17,63	12.432.181	100,24	(29.221)
Receitas Imobiliárias	367.042	367.042	53.002	14,44	261.615	71,28	105.427
Receitas de Valores Mobiliários	11.651.432	11.651.432	1.334.854	11,46	11.149.667	95,69	501.765
Receita de Concessões e Permissões	360.353	360.353	796.155	220,94	1.009.730	280,21	(649.377)
Outras Receitas Patrimoniais	24.133	24.133	2.012	8,34	11.169	46,28	12.964
<b>RECEITA AGROPECUÁRIA</b>	23.580	23.581	4.100	17,39	18.259	77,43	5.322
Receita da Produção Vegetal	15.373	15.373	2.851	18,55	11.820	76,89	3.553
Receita da Produção Animal e Derivados	8.181	8.182	1.242	15,18	6.411	78,35	1.771
Outras Receitas Agropecuárias	26	26	7	25,50	28	107,69	(2)
<b>RECEITA INDUSTRIAL</b>	527.566	527.566	61.736	11,70	288.217	54,63	239.349
Receita da Indústria de Transformação	525.923	525.923	61.736	11,74	288.185	54,80	237.738
Receita da Indústria de Construção	1.643	1.643	0	0,00	32	1,95	1.611
<b>RECEITA DE SERVIÇOS</b>	23.084.863	23.084.863	3.318.121	14,37	19.344.726	83,80	3.740.137
Receita de Serviços	23.084.863	23.084.863	3.318.121	14,37	19.344.726	83,80	3.740.137
<b>TRANSFERÊNCIAS CORRENTES</b>	243.477	247.255	71.520	28,93	222.973	90,18	24.282
Transferências Intergovernamentais	899	899	169	18,82	715	79,53	184
Transferências de Instituições Privadas	30.866	30.866	2.689	8,71	25.780	83,52	5.086
Transferências do Exterior	113.831	113.831	921	0,81	5.044	4,43	108.787
Transferências de Pessoas	821	821	(39)	-4,78	121	14,74	700
Transferências de Convênios	86.392	90.170	67.780	75,17	187.437	207,87	(97.267)
Transferências para o Combate à Fome	10.668	10.668	584	5,48	3.876	36,33	6.792
<b>OUTRAS RECEITAS CORRENTES</b>	14.519.957	14.519.957	2.769.445	19,07	11.083.565	76,33	3.436.392
Multas e Juros de Mora	5.601.255	5.601.255	1.064.874	19,01	5.382.993	96,10	218.262
Indenizações e Restituições	1.851.145	1.851.145	349.405	18,88	1.730.875	93,50	120.270
Receita da Dívida Ativa	913.867	913.867	192.196	21,03	807.618	88,37	106.249
Receitas Correntes Diversas <sup>1</sup>	6.153.690	6.153.690	1.162.969	18,90	3.162.079	51,39	2.991.611
<b>RECEITAS DE CAPITAL</b>	167.443.676	167.443.676	10.892.192	6,50	83.151.088	49,66	84.292.588
<b>OPERAÇÕES DE CRÉDITO</b>	118.192.044	118.192.044	6.466.545	5,47	44.083.366	37,30	74.108.678
Operações de Crédito Internas	83.924.990	83.924.990	2.051.210	2,44	33.637.780	40,08	50.287.210
Operações de Crédito Externas	34.267.054	34.267.054	4.415.335	12,89	10.445.586	30,48	23.821.468
<b>ALIENAÇÃO DE BENS</b>	2.942.765	2.942.765	65.084	2,21	582.429	19,79	2.360.336
Alienação de Bens Móveis	2.859.767	2.859.767	56.447	1,97	502.542	17,57	2.357.225
Alienação de Bens Imóveis	82.998	82.998	8.637	10,41	79.887	96,25	3.111
<b>AMORTIZAÇÕES DE EMPRÉSTIMOS</b>	23.228.585	23.228.585	2.180.765	9,39	15.137.449	65,17	8.091.136
Amortizações de Empréstimos	23.228.585	23.228.585	2.180.765	9,39	15.137.449	65,17	8.091.136
<b>TRANSFERÊNCIAS DE CAPITAL</b>	44.219	44.219	2.859	6,46	41.969	94,91	2.250
Transferências de Intergovernamentais	0	0	0	0,00	(1)	0,00	1
Transferências de Instituições Privadas	0	0	0	0,00	0	0,00	0
Transferências do Exterior	222	222	0	0,00	0	0,00	222
Transferências de Pessoas	0	0	0	0,00	0	0,00	(11)
Transferência de Outras Instituições Públicas	3.294	3.294	0	0,00	14.798	449,24	(11.504)
Transferências de Convênios	40.703	40.703	2.858	7,02	27.161	66,73	13.542
<b>OUTRAS RECEITAS DE CAPITAL</b>	23.036.063	23.036.062	2.176.939	222,59	23.305.875	101,17	(269.813)
Resultado do Banco Central do Brasil	3.235.500	3.235.500	0	0,00	7.997.496	247,18	(4.761.996)
Remuneração das Disponibilidades	19.793.382	19.793.382	2.172.074	10,97	15.217.294	76,88	4.576.088
Proveniente da Execução de Garantias	0	0	0	0,00	41.581	0,00	(41.581)
Saldo de Exercícios Anteriores	1.397	1.397	2.348	168,10	40.953	2931,50	(39.556)
Receitas de Capital Diversas <sup>2</sup>	5.784	5.783	2.517	43,53	8.551	147,86	(2.768)
<b>SUBTOTAL DAS RECEITAS (I)</b>	609.045.992	609.049.770	86.983.365	14,28	484.286.682	79,52	124.763.088
<b>OPERAÇÕES DE CRÉDITO - REFINANCIAMENTO (II)</b>	860.041.414	860.041.414	104.216.241	12,12	357.623.713	41,58	502.417.701
Refinanciamento da Dívida Mobiliária	845.911.181	845.911.181	102.819.907	12,15	350.233.881	41,40	495.677.300
Interna	815.849.378	815.849.378	104.216.098	12,77	348.796.935	42,75	467.052.443
Externa	30.061.803	30.061.803	(1.396.192)	-4,64	1.436.946	4,78	28.624.857
Refinanciamento de Outras Dívidas	14.130.233	14.130.233	1.396.335	9,88	7.389.832	52,30	6.740.401
Interna	9.580	9.580	143	1,49	778	8,12	8.802
Externa	14.120.653	14.120.653	1.396.192	9,89	7.389.054	52,33	6.731.599
<b>SUBTOTAL COM REFINANCIAMENTO (III) = (I + II)</b>	1.469.087.406	1.469.091.184	191.199.607	13,01	841.910.395	57,31	627.180.789
<b>DEFICIT (IV)</b>	-	-	-	-	-	-	-
<b>TOTAL (III + IV)</b>	1.469.087.406	1.469.091.184	191.199.607	13,01	841.910.395	57,31	627.180.789
<b>SALDOS DE EXERCÍCIOS ANTERIORES<sup>3</sup></b>	-	-	-	-	-	-	-
<b>FONTE: SIAFI - STN/CONT/GEINC</b>	-	-	-	-	-	-	-

Continua (1/2)

<sup>1</sup> Nas Receitas Correntes Diversas estão incluídas as Receitas a Classificar.

<sup>2</sup> Nas Receitas de Capital Diversas estão incluídas Outras Receitas.

<sup>3</sup> Os Saldos de Exercícios Anteriores não são considerados nos totais da receita e também não são computados no cálculo de déficit/superávit orçamentário por tratar-se de utilização de recursos arrecadados em exercícios anteriores, e não se confundem com a receita "Saldo de Exercícios Anteriores", que compõe Outras Receitas de Capital, que representam principalmente juros e resgates pagos sobre TDA ref. exercícios anteriores.



GOVERNO FEDERAL  
RELATÓRIO RESUMIDO DA EXECUÇÃO ORÇAMENTÁRIA  
**BALANÇO ORÇAMENTÁRIO**  
ORÇAMENTOS FISCAL E DA SEGURIDADE SOCIAL  
JANEIRO A NOVEMBRO DE 2004/BIMESTRE OUTUBRO-NOVEMBRO

LRF, Art. 52, inciso I, alíneas "a" e "b" do inciso II e §1º - Anexo I

R\$ milhares

DESPESAS	DOTAÇÃO INICIAL (a)	CRÉDITOS ADICIONAIS (b)	DOTAÇÃO ATUALIZADA (c)=(a+b)	DESPESAS EMPENHADAS		DESPESAS LIQUIDADAS			SALDO A EXECUTAR (c-g)
				No Bimestre (d)	Até o Bimestre (e)	No Bimestre (f)	Até o Bimestre (g)	% (g/c)	
DESPESAS CORRENTES	475.518.442	5.772.969	481.291.411	19.616.786	445.930.326	76.318.337	379.008.640	78,75	102.282.771
PESSOAL E ENCARGOS SOCIAIS	84.120.038	3.602.408	87.722.446	8.681.256	83.604.539	17.253.194	78.536.140	89,53	9.186.306
JUROS E ENCARGOS DA DÍVIDA	117.769.754	(314.953)	117.454.801	318.113	114.551.525	15.497.284	70.451.649	59,98	47.003.152
OUTRAS DESPESAS CORRENTES	273.628.650	2.485.514	276.114.164	10.617.417	247.774.262	43.567.859	230.020.851	83,31	46.093.313
Transf. a Estados, DF e Municípios	91.781.972	278.510	92.060.482	1.454.315	88.851.551	13.922.337	79.367.828	86,21	12.692.654
Benefícios Previdenciários	121.427.477	0	121.427.477	2.229.013	104.405.955	19.884.980	103.280.835	85,06	18.146.642
Demais Despesas Correntes	60.419.201	2.207.004	62.626.205	6.934.089	54.516.756	9.760.542	47.372.188	75,64	15.254.017
DESPESAS DE CAPITAL	111.487.428	20.624.939	132.112.367	10.262.195	106.985.111	21.828.063	81.268.405	61,51	50.843.962
INVESTIMENTOS	12.370.012	1.009.378	13.379.390	1.232.285	7.846.799	1.382.696	3.542.573	26,48	9.836.817
INVERSÕES FINANCEIRAS	33.249.350	2.025.809	35.275.159	1.769.725	25.454.799	4.524.781	16.681.021	47,29	18.594.138
AMORTIZAÇÃO DA DÍVIDA	65.868.066	17.589.752	83.457.818	7.260.185	73.683.513	15.920.586	61.044.811	73,14	22.413.007
RESERVA DE CONTINGÊNCIA	21.959.723	(2.344.159)	19.615.564	0	0	0	0	0,00	19.615.564
<b>SUBTOTAL DAS DESPESAS (VIII)</b>	<b>608.965.593</b>	<b>24.053.749</b>	<b>633.019.342</b>	<b>29.878.981</b>	<b>552.915.437</b>	<b>98.146.400</b>	<b>460.277.045</b>	<b>72,71</b>	<b>172.742.297</b>
AMORTIZAÇÃO DA DÍVIDA -									
REFINANCIAMENTO (IX)	860.121.813	0	860.121.813	37.904	851.906.115	88.416.991	347.508.236	40,40	512.613.577
Refinanciamento da Dívida Mobiliária	845.991.580	0	845.991.580	0	837.776.807	87.020.656	340.118.404	40,20	505.873.176
Refinanciamento de Outras Dívidas	14.130.233	0	14.130.233	37.904	14.129.308	1.396.335	7.389.832	52,30	6.740.401
<b>SUBTOTAL COM REFINANCIAMENTO (X) = (VIII + IX)</b>	<b>1.469.087.406</b>	<b>24.053.749</b>	<b>1.493.141.155</b>	<b>29.916.885</b>	<b>1.404.821.552</b>	<b>186.563.391</b>	<b>807.785.281</b>	<b>54,10</b>	<b>685.355.874</b>
SUPERÁVIT (XI)	-	-	-	-	-	-	34.125.114	-	-
<b>TOTAL (XII) = (X + XI)</b>	<b>1.469.087.406</b>	<b>24.053.749</b>	<b>1.493.141.155</b>	<b>29.916.885</b>	<b>1.404.821.552</b>	<b>186.563.391</b>	<b>841.910.395</b>	<b>-</b>	<b>685.355.874</b>

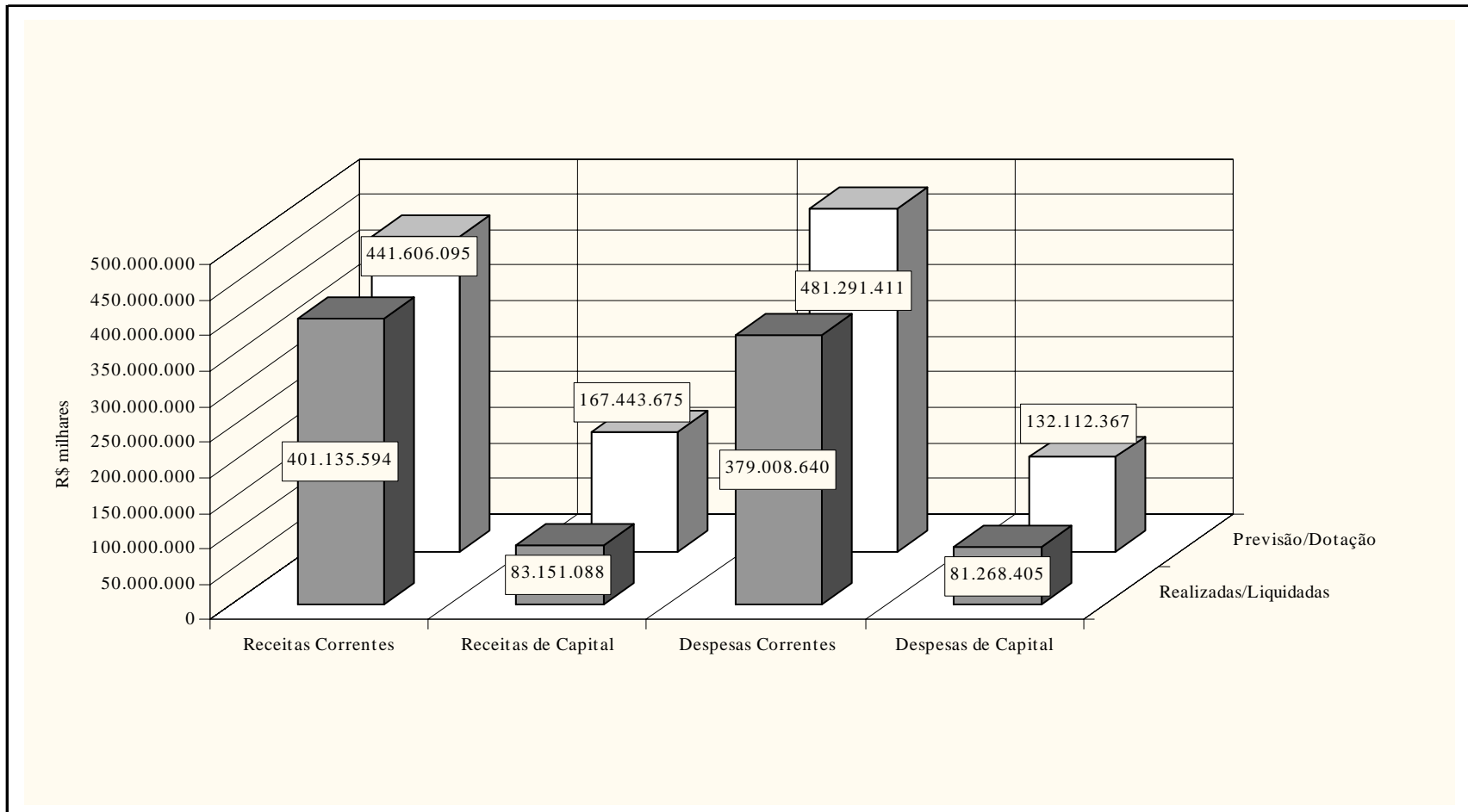
FONTE: SIAFI - STN/CCONT/GEINC

(2/2)

ISALTINO ALVES DA CRUZ  
Coordenador-Geral de Contabilidade  
Contador - CRC - DF - 4690



**GRÁFICO 1 - BALANÇO ORÇAMENTÁRIO DA UNIÃO**  
ORÇAMENTOS FISCAL E DA SEGURIDADE SOCIAL  
JANEIRO A NOVEMBRO DE 2004/BIMESTRE OUTUBRO-NOVEMBRO



<sup>1</sup> Nas Receitas Correntes Diversas estão incluídas as Receitas a Classificar.

GOVERNO FEDERAL  
RELATÓRIO RESUMIDO DA EXECUÇÃO ORÇAMENTÁRIA  
**DEMONSTRATIVO DA EXECUÇÃO DAS DESPESAS POR FUNÇÃO/SUBFUNÇÃO**  
ORÇAMENTOS FISCAL E DA SEGURIDADE SOCIAL  
JANEIRO A NOVEMBRO DE 2004/BIMESTRE OUTUBRO-NOVEMBRO

LRF, Art. 52, inciso II, alínea "c" - Anexo II

R\$ milhares

FUNÇÃO/SUBFUNÇÃO	DOTAÇÃO INICIAL	DOTAÇÃO ATUALIZADA (a)	DESPESAS EMPENHADAS		DESPESAS LIQUIDADAS				SALDO (a-e)
			No Bimestre (b)	Até o Bimestre (c)	No Bimestre (d)	Até o Bimestre (e)	% (e/total e)	% (e/a)	
<b>LEGISLATIVA</b>	3.429.522	3.526.785	102.938	3.294.249	530.029	2.816.936	0,61	79,87	709.849
Ação Legislativa	2.685.710	2.783.537	78.736	2.666.218	424.397	2.263.660	0,49	81,32	519.877
Controle Externo	369.070	369.070	13.254	328.020	62.129	295.785	0,06	80,14	73.285
Administração Geral	93.044	88.783	2.888	42.127	7.507	32.198	0,01	36,27	56.585
Tecnologia da Informação	49.940	49.074	1.697	35.034	5.004	28.950	0,01	58,99	20.124
Formação de Recursos Humanos	10.575	10.285	514	6.143	822	3.234	0,00	31,44	7.051
Comunicação Social	10.300	11.300	1.980	10.998	2.065	4.197	0,00	37,14	7.103
Atenção Básica	70.773	72.563	2.972	67.972	7.282	61.194	0,01	84,33	11.369
Alimentação e Nutrição	108.860	110.863	163	110.863	18.414	102.112	0,02	92,11	8.751
Proteção e Benefícios ao Trabalhador	1.839	1.839	-10	1.765	259	1.430	0,00	77,76	409
Ensino Superior	1.000	1.000	69	234	18	18	0,00	1,80	982
Educação Infantil	7.370	7.430	262	7.400	1.690	6.683	0,00	89,95	747
Telecomunicações	2.000	2.000	0	0	0	0	0,00	0,00	2.000
Transferências	18.641	18.641	413	17.475	442	17.475	0,00	93,74	1.166
Outros Encargos Especiais	400	400	0	0	0	0	0,00	0,00	400
<b>JUDICIÁRIA</b>	9.793.108	10.189.788	556.612	9.435.708	1.829.147	8.478.300	1,84	83,20	1.711.488
Ação Judiciária	7.467.403	7.759.839	493.289	7.307.890	1.454.104	6.674.001	1,45	86,01	1.085.838
Administração Geral	1.475.018	1.493.031	33.958	1.279.399	233.103	1.054.039	0,23	70,60	438.992
Tecnologia da Informação	176.654	258.223	12.526	204.852	31.735	171.106	0,04	66,26	87.117
Formação de Recursos Humanos	25.525	26.675	3.355	19.158	3.982	13.535	0,00	50,74	13.140
Previdência do Regime Estatutário	96.460	96.460	0	96.460	17.424	90.850	0,02	94,18	5.610
Atenção Básica	167.744	166.454	8.410	156.121	24.927	133.916	0,03	80,45	32.538
Alimentação e Nutrição	310.534	311.559	4.635	304.154	51.179	283.290	0,06	90,93	28.269
Proteção e Benefícios ao Trabalhador	18.834	17.385	-213	12.678	1.935	10.051	0,00	57,81	7.334
Educação Infantil	43.597	44.099	844	40.329	6.928	34.723	0,01	78,74	9.376
Telecomunicações	11.339	16.063	-192	14.667	3.830	12.789	0,00	79,62	3.274
<b>ESSENCIAL A JUSTIÇA</b>	1.830.001	2.085.302	436.319	1.965.587	445.789	1.805.075	0,39	86,56	280.227
Defesa do Interesse Público no Processo Judiciário	1.039.172	1.086.618	135.167	1.032.248	211.151	999.816	0,22	92,01	86.802
Defesa da Ordem Jurídica	600	600	2	154	2	154	0,00	25,67	446
Representação Judicial e Extrajudicial	21.478	18.017	1.055	10.523	1.789	8.014	0,00	44,48	10.003
Administração Geral	612.744	836.939	285.515	798.962	210.687	680.832	0,15	81,35	156.107
Normatização e Fiscalização	8.734	7.866	1.701	3.786	1.949	2.368	0,00	30,10	5.498
Tecnologia da Informação	3.722	3.722	150	1.810	554	1.212	0,00	32,56	2.510
Formação de Recursos Humanos	4.459	4.424	493	1.807	404	1.365	0,00	30,85	3.059
Previdência do Regime Estatutário	49.472	38.092	6.807	35.148	6.453	34.676	0,01	91,03	3.416
Atenção Básica	16.683	14.223	51	14.200	458	14.088	0,00	99,05	135

FONTES: SIAFI - STN/CONT/GEINC

Continua (1/16)

**GOVERNO FEDERAL**  
**RELATÓRIO RESUMIDO DA EXECUÇÃO ORÇAMENTÁRIA**  
**DEMONSTRATIVO DA EXECUÇÃO DAS DESPESAS POR FUNÇÃO/SUBFUNÇÃO**  
**ORÇAMENTOS FISCAL E DA SEGURIDADE SOCIAL**  
**JANEIRO A NOVEMBRO DE 2004/BIMESTRE OUTUBRO-NOVEMBRO**

LRF, Art. 52, inciso II, alínea "c" - Anexo II

R\$ milhares

FUNÇÃO/SUBFUNÇÃO	DOTAÇÃO INICIAL	DOTAÇÃO ATUALIZADA (a)	DESPESAS EMPENHADAS		DESPESAS LIQUIDADAS				SALDO (a-e)
			No Bimestre (b)	Até o Bimestre (c)	No Bimestre (d)	Até o Bimestre (e)	% (e/total e)	% (e/a)	
Alimentação e Nutrição	48.485	51.445	4.778	47.203	8.755	45.307	0,01	88,07	6.138
Proteção e Benefícios ao Trabalhador	4.836	4.836	-56	3.409	575	3.049	0,00	63,05	1.787
Educação Infantil	6.549	5.709	188	4.943	879	4.560	0,00	79,87	1.149
Direitos Individuais, Coletivos e Difusos	12.917	12.661	445	11.265	2.099	9.531	0,00	75,28	3.130
Desenvolvimento Científico	150	150	23	129	34	103	0,00	68,67	47
<b>ADMINISTRAÇÃO</b>	<b>11.823.081</b>	<b>9.777.214</b>	<b>1.338.796</b>	<b>7.941.019</b>	<b>1.550.249</b>	<b>6.318.635</b>	<b>1,37</b>	<b>64,63</b>	<b>3.458.579</b>
Representação Judicial e Extrajudicial	7.773	7.273	1.956	5.384	649	3.325	0,00	45,72	3.948
Planejamento e Orçamento	71.908	71.361	11.823	27.550	5.721	16.624	0,00	23,30	54.737
Administração Geral	3.273.482	3.593.019	550.591	3.109.363	629.819	2.856.212	0,62	79,49	736.807
Administração Financeira	32.492	32.147	843	10.750	2.647	8.924	0,00	27,76	23.223
Controle Interno	10.200	10.200	871	5.862	1.300	5.016	0,00	49,18	5.184
Normatização e Fiscalização	114.180	113.829	3.200	97.663	20.399	89.095	0,02	78,27	24.734
Tecnologia da Informação	585.954	776.342	181.509	661.880	188.783	576.984	0,13	74,32	199.358
Ordenamento Territorial	11.105	11.105	206	1.329	241	858	0,00	7,73	10.247
Formação de Recursos Humanos	63.034	62.564	9.323	39.057	8.499	33.092	0,01	52,89	29.472
Administração de Receitas	1.792.066	2.088.812	461.479	1.803.302	492.945	1.754.220	0,38	83,98	334.592
Comunicação Social	162.900	171.850	26.696	153.689	36.475	121.005	0,03	70,41	50.845
Informação e Inteligência	42.820	45.851	4.477	40.950	11.511	35.818	0,01	78,12	10.033
Previdência Complementar	50.080	51.002	990	48.933	3.116	45.170	0,01	88,57	5.832
Atenção Básica	97.772	96.649	5.905	72.338	15.503	67.137	0,01	69,46	29.512
Alimentação e Nutrição	90.212	92.986	2.971	90.171	6.626	88.182	0,02	94,83	4.804
Proteção e Benefícios ao Trabalhador	34.115	34.222	1.743	27.667	5.054	26.424	0,01	77,21	7.798
Ensino Superior	524	523	47	300	64	269	0,00	51,43	254
Educação Infantil	15.523	15.536	67	11.171	1.891	9.979	0,00	64,23	5.557
Patrimônio Histórico, Artístico e Arqueológico	1.234	1.233	50	175	34	107	0,00	8,68	1.126
Direitos Individuais, Coletivos e Difusos	1.774	1.774	31	883	267	715	0,00	40,30	1.059
Desenvolvimento Científico	25.777	25.777	2.519	11.914	3.117	11.564	0,00	44,86	14.213
Difusão do Conhecimento Científico e Tecnológico	13.199	13.199	234	2.149	231	1.915	0,00	14,51	11.284
Promoção da Produção Vegetal	8.595	8.595	-8.969	5.780	2.538	2.538	0,00	29,53	6.057
Promoção Industrial	11.753	11.753	0	5.222	0	5.222	0,00	44,43	6.531
Promoção Comercial	5.290	5.290	0	270	0	270	0,00	5,10	5.020
Serviços Financeiros	96.599	96.599	0	96.126	11.270	92.679	0,02	95,94	3.920
Telecomunicações	54.278	58.875	2.309	51.016	6.684	47.135	0,01	80,06	11.740
Transferências	170.062	210.846	49.566	106.031	40.968	74.890	0,02	35,52	135.956
Outros Encargos Especiais	4.978.380	2.068.002	28.359	1.454.094	53.897	343.266	0,07	16,60	1.724.736

FONTE: SIAFI - STN/CCONT/GEINC

Continua (2/16)

**GOVERNO FEDERAL**  
**RELATÓRIO RESUMIDO DA EXECUÇÃO ORÇAMENTÁRIA**  
**DEMONSTRATIVO DA EXECUÇÃO DAS DESPESAS POR FUNÇÃO/SUBFUNÇÃO**  
**ORÇAMENTOS FISCAL E DA SEGURIDADE SOCIAL**  
**JANEIRO A NOVEMBRO DE 2004/BIMESTRE OUTUBRO-NOVEMBRO**

LRF, Art. 52, inciso II, alínea "c" - Anexo II

R\$ milhares

FUNÇÃO/SUBFUNÇÃO	DOTAÇÃO INICIAL	DOTAÇÃO ATUALIZADA (a)	DESPESAS EMPENHADAS		DESPESAS LIQUIDADAS				SALDO (a-e)
			No Bimestre (b)	Até o Bimestre (c)	No Bimestre (d)	Até o Bimestre (e)	% (e/total e)	% (e/a)	
DEFESA NACIONAL	11.951.908	13.090.495	1.278.959	12.422.207	2.862.404	10.587.725	2,30	80,88	2.502.770
Administração Geral	8.328.623	8.777.766	545.841	8.534.938	1.963.721	7.918.382	1,72	90,21	859.384
Normalização e Fiscalização	16.386	19.578	3.492	16.111	5.404	12.623	0,00	64,48	6.955
Tecnologia da Informação	46.420	85.710	6.167	76.517	9.360	29.921	0,01	34,91	55.789
Formação de Recursos Humanos	62.237	76.253	22.910	66.932	19.365	49.017	0,01	64,28	27.236
Defesa Aérea	1.186.718	1.462.802	230.138	1.554.146	290.864	859.187	0,19	58,74	603.615
Defesa Naval	406.352	406.132	91.121	325.862	94.561	266.341	0,06	65,58	139.791
Defesa Terrestre	357.518	444.296	121.936	341.595	135.466	253.643	0,06	57,09	190.653
Informação e Inteligência	2.940	3.140	682	2.721	436	1.987	0,00	63,28	1.153
Cooperação Internacional	748	168.665	28.470	155.969	42.020	111.215	0,02	65,94	57.450
Assistência Comunitária	30.003	36.003	5.479	17.754	4.762	14.647	0,00	40,68	21.356
Atenção Básica	23.795	23.795	2.566	21.781	4.390	16.963	0,00	71,29	6.832
Assistência Hospitalar e Ambulatorial	556.825	562.275	129.701	477.512	118.534	391.311	0,09	69,59	170.964
Suporte Profilático e Terapêutico	3.704	3.704	58	3.393	173	2.354	0,00	63,55	1.350
Alimentação e Nutrição	316.479	404.544	41.655	392.196	104.485	352.541	0,08	87,15	52.003
Proteção e Benefícios ao Trabalhador	84.150	87.055	700	86.933	2.315	84.059	0,02	96,56	2.996
Ensino Fundamental	1.744	1.744	247	1.630	456	1.436	0,00	82,34	308
Ensino Médio	1.448	1.448	339	1.330	387	1.064	0,00	73,48	384
Ensino Superior	4.308	4.308	2.019	3.982	745	2.139	0,00	49,65	2.169
Educação Infantil	48.131	48.131	278	48.111	4.544	40.289	0,01	83,71	7.842
Patrimônio Histórico, Artístico e Arqueológico	1.841	1.841	437	1.815	403	1.436	0,00	78,00	405
Infra-Estrutura Urbana	45.811	45.811	350	11.740	4.090	8.345	0,00	18,22	37.466
Habitação Urbana	12.600	12.600	4.172	11.585	2.496	4.738	0,00	37,60	7.862
Meteorologia	390	390	65	310	98	208	0,00	53,33	182
Desenvolvimento Científico	32.337	32.100	4.940	28.029	4.942	22.924	0,00	71,41	9.176
Desenvolvimento Tecnológico e Engenharia	100.852	100.852	1.630	87.503	21.305	60.759	0,01	60,25	40.093
Colonização	37.636	37.636	-100	11.458	0	762	0,00	2,02	36.874
Promoção Industrial	700	700	103	674	207	542	0,00	77,43	158
Produção Industrial	500	500	52	479	142	406	0,00	81,20	94
Telecomunicações	15.148	15.148	3.105	14.572	1.597	5.006	0,00	33,05	10.142
Energia Elétrica	125	125	115	125	1	11	0,00	8,80	114
Transporte Aéreo	197.245	197.245	27.907	98.704	22.621	50.217	0,01	25,46	147.028
Transporte Rodoviário	549	549	0	549	30	549	0,00	100,00	0
Transporte Hidroviário	3.346	3.346	701	3.056	470	2.481	0,00	74,15	865
Transferências	16.128	16.132	231	15.759	238	15.090	0,00	93,54	1.042

FONTE: SIAFI - STN/CONT/GEINC

Continua (3/16)

**GOVERNO FEDERAL**  
**RELATÓRIO RESUMIDO DA EXECUÇÃO ORÇAMENTÁRIA**  
**DEMONSTRATIVO DA EXECUÇÃO DAS DESPESAS POR FUNÇÃO/SUBFUNÇÃO**  
**ORÇAMENTOS FISCAL E DA SEGURIDADE SOCIAL**  
**JANEIRO A NOVEMBRO DE 2004/BIMESTRE OUTUBRO-NOVEMBRO**

LRF, Art. 52, inciso II, alínea "c" - Anexo II

R\$ milhares

FUNÇÃO/SUBFUNÇÃO	DOTAÇÃO INICIAL	DOTAÇÃO ATUALIZADA (a)	DESPESAS EMPENHADAS		DESPESAS LIQUIDADAS				SALDO (a-e)
			No Bimestre (b)	Até o Bimestre (c)	No Bimestre (d)	Até o Bimestre (e)	% (e/total e)	% (e/a)	
Outros Encargos Especiais	8.171	8.171	1.452	6.436	1.776	5.132	0,00	62,81	3.039
<b>SEGURANÇA PÚBLICA</b>	<b>2.722.408</b>	<b>3.064.212</b>	<b>377.681</b>	<b>2.489.288</b>	<b>587.426</b>	<b>1.994.474</b>	<b>0,43</b>	<b>65,09</b>	<b>1.069.738</b>
Administração Geral	1.728.347	1.934.990	250.708	1.869.575	390.779	1.609.643	0,35	83,19	325.347
Normalização e Fiscalização	1.500	1.500	0	0	0	0	0,00	0,00	1.500
Tecnologia da Informação	49.000	53.257	3.113	27.747	13.668	13.668	0,00	25,66	39.589
Formação de Recursos Humanos	92.772	75.772	11.704	48.521	17.194	36.816	0,01	48,59	38.956
Comunicação Social	900	900	73	581	79	347	0,00	38,56	553
Policiamento	441.565	482.228	70.077	323.173	85.699	165.869	0,04	34,40	316.359
Defesa Civil	33.884	117.446	14.334	74.209	48.092	66.868	0,01	56,94	50.578
Informação e Inteligência	21.228	47.524	11.695	30.209	12.546	25.680	0,01	54,04	21.844
Cooperação Internacional	200	200	14	14	9	10	0,00	5,00	190
Atenção Básica	33.086	31.486	11.599	25.705	10.046	21.230	0,00	67,43	10.256
Alimentação e Nutrição	25.616	25.746	96	25.616	3.036	25.613	0,01	99,48	133
Proteção e Benefícios ao Trabalhador	11.186	11.056	1.897	10.723	1.864	8.271	0,00	74,81	2.785
Educação Infantil	9.185	9.185	1.363	7.164	2.517	6.126	0,00	66,70	3.059
Direitos Individuais, Coletivos e Difusos	80	80	7	63	0	0	0,00	0,00	80
Desenvolvimento Tecnológico e Engenharia	4.963	4.963	19	1.026	93	664	0,00	13,38	4.299
Telecomunicações	3.437	3.437	1.226	2.376	880	1.532	0,00	44,57	1.905
Transferências	1.678	1.678	0	1.600	0	1.600	0,00	95,35	78
Outros Encargos Especiais	126.903	125.886	-244	40.986	924	10.537	0,00	8,37	115.349
Reserva de Contingência	136.878	136.878	0	0	0	0	0,00	0,00	136.878
<b>RELAÇÕES EXTERIORES</b>	<b>1.157.843</b>	<b>1.295.169</b>	<b>119.114</b>	<b>1.037.013</b>	<b>179.022</b>	<b>974.795</b>	<b>0,21</b>	<b>75,26</b>	<b>320.374</b>
Administração Geral	420.764	554.618	94.397	497.390	86.429	469.925	0,10	84,73	84.693
Tecnologia da Informação	1.200	1.200	248	793	264	767	0,00	63,92	433
Formação de Recursos Humanos	3.853	3.853	314	2.197	446	2.000	0,00	51,91	1.853
Relações Diplomáticas	467.077	474.244	8.818	406.403	65.409	386.326	0,08	81,46	87.918
Cooperação Internacional	15.000	15.000	5.272	13.401	6.624	13.076	0,00	87,17	1.924
Atenção Básica	57.720	54.025	-5.687	50.793	-916	38.264	0,01	70,83	15.761
Alimentação e Nutrição	2.610	2.610	0	2.610	419	2.609	0,00	99,96	1
Proteção e Benefícios ao Trabalhador	1.306	1.306	0	1.256	267	1.078	0,00	82,54	228
Educação Infantil	292	292	0	212	35	186	0,00	63,70	106
Difusão Cultural	23.000	23.000	911	17.773	4.476	16.919	0,00	73,56	6.081
Difusão do Conhecimento Científico e Tecnológico	3.571	3.571	402	1.829	388	1.311	0,00	36,71	2.260
Promoção Comercial	10.450	10.450	1.122	7.682	1.364	7.660	0,00	73,30	2.790
Transferências	151.000	151.000	13.317	34.674	13.817	34.674	0,01	22,96	116.326

FONTE: SIAFI - STN/CONT/GEINC

Continua (4/16)

**GOVERNO FEDERAL**  
**RELATÓRIO RESUMIDO DA EXECUÇÃO ORÇAMENTÁRIA**  
**DEMONSTRATIVO DA EXECUÇÃO DAS DESPESAS POR FUNÇÃO/SUBFUNÇÃO**  
**ORÇAMENTOS FISCAL E DA SEGURIDADE SOCIAL**  
**JANEIRO A NOVEMBRO DE 2004/BIMESTRE OUTUBRO-NOVEMBRO**

LRF, Art. 52, inciso II, alínea "c" - Anexo II

R\$ milhares

FUNÇÃO/SUBFUNÇÃO	DOTAÇÃO INICIAL	DOTAÇÃO ATUALIZADA (a)	DESPESAS EMPENHADAS		DESPESAS LIQUIDADAS				SALDO (a-e)
			No Bimestre (b)	Até o Bimestre (c)	No Bimestre (d)	Até o Bimestre (e)	% (e/total e)	% (e/a)	
<b>ASSISTÊNCIA SOCIAL</b>	13.171.488	13.237.982	2.263.922	12.447.803	2.853.633	12.125.636	2,63	91,60	1.112.346
Planejamento e Orçamento	9.519	9.519	7.262	7.321	7.064	7.097	0,00	74,56	2.422
Administração Geral	48.696	44.096	3.703	33.449	6.258	24.856	0,01	56,37	19.240
Administração Financeira	14.625	14.625	0	0	0	0	0,00	0,00	14.625
Normatização e Fiscalização	2.000	2.000	0	0	0	0	0,00	0,00	2.000
Tecnologia da Informação	21.924	22.252	12.562	12.562	9.581	9.581	0,00	43,06	12.671
Formação de Recursos Humanos	19.371	17.371	9.601	14.799	5.373	8.945	0,00	51,49	8.426
Comunicação Social	9.269	9.269	8.008	8.008	1.500	1.500	0,00	16,18	7.769
Assistência ao Idoso	53.923	53.923	3.304	41.354	6.680	29.531	0,01	54,77	24.392
Assistência ao Portador de Deficiência	114.894	114.894	2.420	79.334	13.740	67.283	0,01	58,56	47.611
Assistência a Criança e ao Adolescente	441.245	548.019	13.107	501.477	90.598	421.622	0,09	76,94	126.397
Assistência Comunitária	598.119	519.111	104.633	400.387	60.705	263.649	0,06	50,79	255.462
Atenção Básica	476	476	0	16	0	0	0,00	0,00	476
Alimentação e Nutrição	601	601	-97	318	60	257	0,00	42,76	344
Proteção e Benefícios ao Trabalhador	466	466	-330	136	13	47	0,00	10,09	419
Educação Infantil	296	296	0	14	4	11	0,00	3,72	285
Desenvolvimento Científico	285	285	0	0	0	0	0,00	0,00	285
Desenvolvimento Tecnológico e Engenharia	1.000	1.000	0	0	0	0	0,00	0,00	1.000
Abastecimento	149.940	179.940	14.288	139.069	23.145	115.485	0,03	64,18	64.455
Transferências	11.669.591	11.669.591	2.084.561	11.193.055	2.621.919	11.168.709	2,43	95,71	500.882
Outros Encargos Especiais	15.248	30.248	900	16.504	6.993	7.063	0,00	23,35	23.185
<b>PREVIDÊNCIA SOCIAL</b>	160.707.742	163.304.607	6.037.953	144.586.102	27.947.450	141.157.780	30,67	86,44	22.146.827
Representação Judicial e Extrajudicial	8.000	8.000	71	7.904	115	7.672	0,00	95,90	328
Planejamento e Orçamento	2.192	2.192	127	1.094	151	1.032	0,00	47,08	1.160
Administração Geral	1.734.070	1.972.970	288.317	1.706.892	352.713	1.622.941	0,35	82,26	350.029
Administração Financeira	38.206	38.206	0	0	0	0	0,00	0,00	38.206
Normatização e Fiscalização	33.476	33.476	2.113	30.042	6.450	26.273	0,01	78,48	7.203
Tecnologia da Informação	387.496	387.496	43.573	331.068	37.585	273.773	0,06	70,65	113.723
Formação de Recursos Humanos	23.053	21.313	2.669	16.801	4.417	13.634	0,00	63,97	7.679
Administração de Receitas	10.365	9.865	1.810	8.849	2.157	7.223	0,00	73,22	2.642
Comunicação Social	5.200	5.200	8	5.121	83	3.775	0,00	72,60	1.425
Previdência Básica	108.805.350	108.801.990	1.858.420	93.416.920	17.632.613	92.268.707	20,05	84,80	16.533.283
Previdência do Regime Estatutário	35.447.305	37.739.310	3.381.106	36.724.525	7.420.817	34.631.406	7,52	91,76	3.107.904
Previdência Complementar	2.157	2.157	124	379	84	239	0,00	11,08	1.918
Previdência Especial	866.787	924.105	63.858	753.460	128.052	745.343	0,16	80,66	178.762

FONTE: SIAFI - STN/CCONT/GEINC

Continua (5/16)

**GOVERNO FEDERAL**  
**RELATÓRIO RESUMIDO DA EXECUÇÃO ORÇAMENTÁRIA**  
**DEMONSTRATIVO DA EXECUÇÃO DAS DESPESAS POR FUNÇÃO/SUBFUNÇÃO**  
**ORÇAMENTOS FISCAL E DA SEGURIDADE SOCIAL**  
**JANEIRO A NOVEMBRO DE 2004/BIMESTRE OUTUBRO-NOVEMBRO**

LRF, Art. 52, inciso II, alínea "c" - Anexo II

R\$ milhares

FUNÇÃO/SUBFUNÇÃO	DOTAÇÃO INICIAL	DOTAÇÃO ATUALIZADA (a)	DESPESAS EMPENHADAS		DESPESAS LIQUIDADAS				SALDO (a-e)
			No Bimestre (b)	Até o Bimestre (c)	No Bimestre (d)	Até o Bimestre (e)	% (e/total e)	% (e/a)	
Atenção Básica	111.423	111.423	0	95.526	18.486	79.848	0,02	71,66	31.575
Alimentação e Nutrição	44.424	62.666	14.861	62.169	11.042	58.123	0,01	92,75	4.543
Proteção e Benefícios ao Trabalhador	28.387	28.387	604	28.386	5.117	28.044	0,01	98,79	343
Educação Infantil	9.785	9.785	-1	5.096	773	4.465	0,00	45,63	5.320
Desenvolvimento Científico	1.081	1.081	35	225	24	69	0,00	6,38	1.012
Normalização e Qualidade	21.625	20.625	2.243	17.486	4.066	15.975	0,00	77,45	4.650
Transferências	13.127.360	13.124.360	378.015	11.374.159	2.322.705	11.369.238	2,47	86,63	1.755.122
<b>SAÚDE</b>	<b>33.099.625</b>	<b>33.562.793</b>	<b>3.280.919</b>	<b>29.619.860</b>	<b>4.353.959</b>	<b>26.941.169</b>	<b>5,85</b>	<b>80,27</b>	<b>6.621.624</b>
Planejamento e Orçamento	3.932	3.932	716	3.479	0	1.437	0,00	36,55	2.495
Administração Geral	3.277.970	3.646.305	591.494	3.251.980	757.314	3.044.271	0,66	83,49	602.034
Controle Interno	5.120	5.120	224	4.521	506	4.122	0,00	80,51	998
Normatização e Fiscalização	18.200	18.200	775	16.839	2.402	14.757	0,00	81,08	3.443
Tecnologia da Informação	115.306	115.306	4.980	66.336	10.039	47.768	0,01	41,43	67.538
Formação de Recursos Humanos	229.780	229.040	41.360	178.728	32.942	103.309	0,02	45,11	125.731
Comunicação Social	101.200	101.200	14.997	88.385	16.862	65.340	0,01	64,57	35.860
Informação e Inteligência	128.982	128.982	4.034	42.457	15.078	24.883	0,01	19,29	104.099
Cooperação Internacional	2.000	2.000	0	0	0	0	0,00	0,00	2.000
Previdência Complementar	4.897	4.897	0	4.897	1.028	4.362	0,00	89,07	535
Atenção Básica	453.588	459.588	74.378	414.060	80.140	315.191	0,07	68,58	144.397
Assistência Hospitalar e Ambulatorial	1.334.404	1.392.770	131.163	1.165.913	177.400	1.103.963	0,24	79,26	288.807
Suporte Profilático e Terapêutico	2.182.565	2.303.427	196.809	2.033.784	237.300	1.592.305	0,35	69,13	711.122
Vigilância Sanitária	104.490	104.490	28.667	86.246	13.773	58.550	0,01	56,03	45.940
Vigilância Epidemiológica	1.039.878	1.039.878	42.996	871.672	123.213	750.730	0,16	72,19	289.148
Alimentação e Nutrição	105.650	115.150	10.012	113.914	12.151	113.288	0,02	98,38	1.862
Proteção e Benefícios ao Trabalhador	59.550	61.650	4.916	57.413	11.462	56.547	0,01	91,72	5.103
Educação Infantil	17.600	16.240	724	12.867	1.967	11.212	0,00	69,04	5.028
Educação de Jovens e Adultos	2.000	2.000	0	2.000	0	2.000	0,00	100,00	0
Direitos Individuais, Coletivos e Difusos	21.411	21.411	4.606	16.140	2.992	7.783	0,00	36,35	13.628
Assistência aos Povos Indígenas	3.950	3.950	459	2.646	652	2.372	0,00	60,05	1.578
Saneamento Básico Rural	95.208	94.389	15.966	53.587	3.589	8.484	0,00	8,99	85.905
Saneamento Básico Urbano	501.145	481.606	12.626	230.278	8.969	22.043	0,00	4,58	459.563
Desenvolvimento Científico	181.385	181.385	13.730	134.454	15.911	104.730	0,02	57,74	76.655
Desenvolvimento Tecnológico e Engenharia	63.000	63.000	1.083	44.608	2.014	42.932	0,01	68,15	20.068
Difusão do Conhecimento Científico e Tecnológico	32.180	32.180	3.556	25.340	2.451	19.432	0,00	60,39	12.748
Transferências	4.190.950	4.190.999	610.455	3.747.231	720.582	3.667.140	0,80	87,50	523.859

FONTE: SIAFI - STN/CCONT/GEINC

Continua (6/16)

**GOVERNO FEDERAL**  
**RELATÓRIO RESUMIDO DA EXECUÇÃO ORÇAMENTÁRIA**  
**DEMONSTRATIVO DA EXECUÇÃO DAS DESPESAS POR FUNÇÃO/SUBFUNÇÃO**  
**ORÇAMENTOS FISCAL E DA SEGURIDADE SOCIAL**  
**JANEIRO A NOVEMBRO DE 2004/BIMESTRE OUTUBRO-NOVEMBRO**

LRF, Art. 52, inciso II, alínea "c" - Anexo II

R\$ milhares

FUNÇÃO/SUBFUNÇÃO	DOTAÇÃO INICIAL	DOTAÇÃO ATUALIZADA (a)	DESPESAS EMPENHADAS		DESPESAS LIQUIDADAS				SALDO (a-e)
			No Bimestre (b)	Até o Bimestre (c)	No Bimestre (d)	Até o Bimestre (e)	% (e/total e)	% (e/a)	
Outros Encargos Especiais	18.823.284	18.743.698	1.470.193	16.950.085	2.103.222	15.752.218	3,42	84,04	2.991.480
<b>TRABALHO</b>	10.459.941	10.657.256	692.079	10.269.696	1.680.144	9.368.934	2,04	87,91	1.288.322
Administração Geral	678.773	735.666	73.510	692.116	165.251	617.412	0,13	83,93	118.254
Administração Financeira	154.224	154.224	-31.098	67.209	5.945	54.092	0,01	35,07	100.132
Normatização e Fiscalização	17.435	17.435	1.539	15.745	2.807	14.785	0,00	84,80	2.650
Tecnologia da Informação	44.707	44.707	6.061	38.202	11.320	33.833	0,01	75,68	10.874
Formação de Recursos Humanos	5.185	2.685	155	1.273	278	893	0,00	33,26	1.792
Comunicação Social	5.155	5.155	-1.610	2.520	1.138	2.192	0,00	42,52	2.963
Cooperação Internacional	7.371	7.371	-20	867	270	695	0,00	9,43	6.676
Atenção Básica	13.948	13.701	0	12.589	2.105	10.324	0,00	75,35	3.377
Alimentação e Nutrição	7.786	11.262	2.176	11.262	2.298	10.893	0,00	96,72	369
Proteção e Benefícios ao Trabalhador	28.178	28.426	-3.249	24.515	512	23.729	0,01	83,48	4.697
Relações de Trabalho	8.150	9.550	-1.153	5.098	1.055	3.763	0,00	39,40	5.787
Empregabilidade	253.919	297.489	50.069	177.664	29.075	115.708	0,03	38,89	181.781
Fomento ao Trabalho	25.041	25.041	299	11.548	84	8.544	0,00	34,12	16.497
Ensino Profissional	50	50	0	0	0	0	0,00	0,00	50
Educação Infantil	1.542	1.542	0	1.540	175	1.000	0,00	64,85	542
Direitos Individuais, Coletivos e Difusos	300	300	0	30	0	30	0,00	10,00	270
Desenvolvimento Científico	6.538	7.313	156	6.230	711	5.848	0,00	79,97	1.465
Difusão do Conhecimento Científico e Tecnológico	824	824	-43	637	201	609	0,00	73,91	215
Normalização e Qualidade	413	413	-49	308	60	259	0,00	62,71	154
Transferências	9.105.209	9.198.909	594.368	9.197.776	1.456.605	8.463.991	1,84	92,01	734.918
Outros Encargos Especiais	95.193	95.193	968	2.567	254	334	0,00	0,35	94.859
<b>EDUCAÇÃO</b>	13.851.756	14.932.897	1.376.745	13.157.335	2.765.109	11.017.600	2,39	73,78	3.915.297
Planejamento e Orçamento	9.500	8.000	2.852	4.436	1.964	2.938	0,00	36,73	5.062
Administração Geral	214.185	227.035	20.947	195.507	38.229	168.012	0,04	74,00	59.023
Administração Financeira	42.500	42.500	0	37.569	28.616	28.616	0,01	67,33	13.884
Tecnologia da Informação	117.465	104.525	14.753	61.700	9.795	32.941	0,01	31,51	71.584
Formação de Recursos Humanos	84.169	80.096	8.336	63.504	13.678	42.912	0,01	53,58	37.184
Administração de Receitas	2.000	2.000	76	546	74	437	0,00	21,85	1.563
Comunicação Social	22.136	15.536	1.212	10.956	3.549	10.087	0,00	64,93	5.449
Cooperação Internacional	11.404	11.242	702	11.240	861	11.230	0,00	99,89	12
Assistência a Criança e ao Adolescente	436	436	263	263	1	1	0,00	0,23	435
Atenção Básica	32.482	15.269	257	10.157	1.351	8.944	0,00	58,58	6.325
Assistência Hospitalar e Ambulatorial	322.859	346.134	45.753	319.496	58.255	292.516	0,06	84,51	53.618

FONTE: SIAFI - STN/CONT/GEINC

Continua (7/16)

**GOVERNO FEDERAL**  
**RELATÓRIO RESUMIDO DA EXECUÇÃO ORÇAMENTÁRIA**  
**DEMONSTRATIVO DA EXECUÇÃO DAS DESPESAS POR FUNÇÃO/SUBFUNÇÃO**  
**ORÇAMENTOS FISCAL E DA SEGURIDADE SOCIAL**  
**JANEIRO A NOVEMBRO DE 2004/BIMESTRE OUTUBRO-NOVEMBRO**

LRF, Art. 52, inciso II, alínea "c" - Anexo II

R\$ milhares

FUNÇÃO/SUBFUNÇÃO	DOTAÇÃO INICIAL	DOTAÇÃO ATUALIZADA (a)	DESPESAS EMPENHADAS		DESPESAS LIQUIDADAS				SALDO (a-e)
			No Bimestre (b)	Até o Bimestre (c)	No Bimestre (d)	Até o Bimestre (e)	% (e/total e)	% (e/a)	
Suporte Profilático e Terapêutico	5.200	5.200	0	0	0	0	0,00	0,00	5.200
Alimentação e Nutrição	218.981	239.301	4.371	233.563	42.679	219.857	0,05	91,87	19.444
Proteção e Benefícios ao Trabalhador	91.442	91.442	-1.007	86.931	14.065	82.544	0,02	90,27	8.898
Ensino Fundamental	896.159	861.184	377.576	654.463	73.804	146.050	0,03	16,96	715.134
Ensino Médio	196.918	206.404	40.913	183.380	22.117	108.058	0,02	52,35	98.346
Ensino Profissional	775.462	856.011	94.844	738.142	150.696	626.175	0,14	73,15	229.836
Ensino Superior	6.369.938	6.878.680	566.939	6.533.369	1.451.823	6.081.869	1,32	88,42	796.811
Educação Infantil	45.129	45.129	-2.014	29.771	4.109	21.274	0,00	47,14	23.855
Educação de Jovens e Adultos	16.400	12.300	2.028	4.632	923	3.150	0,00	25,61	9.150
Educação Especial	40.793	41.629	3.935	33.454	7.554	28.018	0,01	67,30	13.611
Patrimônio Histórico, Artístico e Arqueológico	434	434	134	223	42	114	0,00	26,27	320
Difusão Cultural	1.293	1.293	223	640	132	441	0,00	34,11	852
Desenvolvimento Científico	23.042	25.675	5.201	17.559	7.300	14.838	0,00	57,79	10.837
Desenvolvimento Tecnológico e Engenharia	1.081	1.081	64	84	9	19	0,00	1,76	1.062
Difusão do Conhecimento Científico e Tecnológico	20.580	15.030	3.926	11.226	314	2.265	0,00	15,07	12.765
Transferências	1.204.762	1.198.662	71.220	1.162.467	257.138	1.073.946	0,23	89,60	124.716
Outros Encargos Especiais	3.085.006	3.600.669	113.241	2.752.057	576.031	2.010.348	0,44	55,83	1.590.321
<b>CULTURA</b>	417.127	425.263	43.702	261.350	55.321	185.653	0,04	43,66	239.610
Administração Geral	127.895	137.318	10.297	128.221	24.527	108.577	0,02	79,07	28.741
Normatização e Fiscalização	1.236	1.236	112	831	163	688	0,00	55,66	548
Tecnologia da Informação	3.129	3.129	93	1.500	159	692	0,00	22,12	2.437
Formação de Recursos Humanos	6.974	6.974	3.804	4.609	948	1.441	0,00	20,66	5.533
Comunicação Social	200	200	200	200	0	0	0,00	0,00	200
Atenção Básica	6.447	6.447	0	6.447	1.404	4.378	0,00	67,91	2.069
Alimentação e Nutrição	3.006	3.050	40	3.046	169	3.037	0,00	99,57	13
Proteção e Benefícios ao Trabalhador	3.594	3.556	-105	3.400	730	3.159	0,00	88,84	397
Educação Infantil	454	448	-36	408	62	287	0,00	64,06	161
Patrimônio Histórico, Artístico e Arqueológico	99.265	99.257	9.674	43.131	7.285	20.658	0,00	20,81	78.599
Difusão Cultural	163.914	162.650	19.423	68.946	19.629	42.139	0,01	25,91	120.511
Direitos Individuais, Coletivos e Difusos	284	269	0	70	45	60	0,00	22,30	209
Transferências	729	729	200	541	200	537	0,00	73,66	192
<b>DIREITOS DA CIDADANIA</b>	598.404	652.458	49.746	457.625	96.127	335.751	0,07	51,46	316.707
Defesa do Interesse Público no Processo Judiciário	1.000	1.000	8	217	8	13	0,00	1,30	987
Planejamento e Orçamento	2.750	2.750	640	1.860	640	1.860	0,00	67,64	890
Administração Geral	214.335	232.889	16.997	214.202	42.328	183.103	0,04	78,62	49.786

FONTE: SIAFI - STN/CCONT/GEINC

Continua (8/16)

**GOVERNO FEDERAL**  
**RELATÓRIO RESUMIDO DA EXECUÇÃO ORÇAMENTÁRIA**  
**DEMONSTRATIVO DA EXECUÇÃO DAS DESPESAS POR FUNÇÃO/SUBFUNÇÃO**  
**ORÇAMENTOS FISCAL E DA SEGURIDADE SOCIAL**  
**JANEIRO A NOVEMBRO DE 2004/BIMESTRE OUTUBRO-NOVEMBRO**

LRF, Art. 52, inciso II, alínea "c" - Anexo II

R\$ milhares

FUNÇÃO/SUBFUNÇÃO	DOTAÇÃO INICIAL	DOTAÇÃO ATUALIZADA (a)	DESPESAS EMPENHADAS		DESPESAS LIQUIDADAS				SALDO (a-e)
			No Bimestre (b)	Até o Bimestre (c)	No Bimestre (d)	Até o Bimestre (e)	% (e/total e)	% (e/a)	
Normatização e Fiscalização	6.080	6.080	1.031	5.321	559	4.391	0,00	72,22	1.689
Tecnologia da Informação	1.835	1.835	168	369	0	98	0,00	5,34	1.737
Formação de Recursos Humanos	14.506	17.506	1.124	6.539	1.159	4.883	0,00	27,89	12.623
Comunicação Social	4.006	4.006	846	1.028	32	214	0,00	5,34	3.792
Assistência a Criança e ao Adolescente	1.580	1.580	492	571	0	80	0,00	5,06	1.500
Assistência Comunitária	3.000	3.000	0	1.226	0	1.226	0,00	40,87	1.774
Atenção Básica	6.643	6.293	3	5.889	1.621	4.814	0,00	76,50	1.479
Alimentação e Nutrição	4.851	4.851	0	4.851	320	4.511	0,00	92,99	340
Proteção e Benefícios ao Trabalhador	1.446	1.446	0	1.431	175	988	0,00	68,33	458
Educação Infantil	1.114	1.114	-83	1.030	115	650	0,00	58,35	464
Custódia e Reintegração Social	187.010	183.510	12.217	115.212	33.424	60.773	0,01	33,12	122.737
Direitos Individuais, Coletivos e Difusos	12.218	12.218	799	6.062	867	3.391	0,00	27,75	8.827
Assistência aos Povos Indígenas	62.662	62.012	8.262	43.180	11.539	35.800	0,01	57,73	26.212
Preservação e Conservação Ambiental	250	250	31	165	49	129	0,00	51,60	121
Desenvolvimento Científico	630	630	100	403	235	385	0,00	61,11	245
Transferências	18.221	37.721	3.596	11.216	252	6.705	0,00	17,78	31.016
Outros Encargos Especiais	54.267	71.767	3.515	36.853	2.804	21.737	0,00	30,29	50.030
<b>URBANISMO</b>	<b>1.247.323</b>	<b>1.276.434</b>	<b>45.791</b>	<b>884.213</b>	<b>140.911</b>	<b>577.932</b>	<b>0,13</b>	<b>45,28</b>	<b>698.502</b>
Planejamento e Orçamento	1.110	1.029	267	560	73	122	0,00	11,86	907
Administração Geral	47.744	49.357	1.712	40.575	6.932	35.208	0,01	71,33	14.149
Normatização e Fiscalização	600	600	90	384	50	191	0,00	31,83	409
Tecnologia da Informação	43.931	43.889	1.118	41.076	6.930	34.245	0,01	78,03	9.644
Formação de Recursos Humanos	2.385	2.191	236	595	173	465	0,00	21,22	1.726
Comunicação Social	4.358	4.358	323	3.296	2.776	2.825	0,00	64,82	1.533
Previdência Complementar	6.096	4.145	0	4.145	190	2.947	0,00	71,10	1.198
Atenção Básica	7.529	8.168	0	7.148	1.280	6.750	0,00	82,64	1.418
Alimentação e Nutrição	15.504	16.969	571	15.329	2.232	14.695	0,00	86,60	2.274
Proteção e Benefícios ao Trabalhador	2.631	2.769	19	2.025	303	1.825	0,00	65,91	944
Educação Infantil	1.096	1.088	0	1.031	149	845	0,00	77,67	243
Infra-Estrutura Urbana	84.312	84.312	0	11.997	0	5.000	0,00	5,93	79.312
Serviços Urbanos	7.284	7.284	267	2.876	230	2.720	0,00	37,34	4.564
Transportes Coletivos Urbanos	439.804	466.866	28.088	402.033	71.153	358.038	0,08	76,69	108.828
Desenvolvimento Científico	308	277	12	12	12	12	0,00	4,33	265
Outros Encargos Especiais	582.631	583.132	13.088	351.131	48.428	112.044	0,02	19,21	471.088
<b>HABITAÇÃO</b>	<b>527.432</b>	<b>568.613</b>	<b>7.956</b>	<b>320.035</b>	<b>19.512</b>	<b>179.714</b>	<b>0,04</b>	<b>31,61</b>	<b>388.899</b>

FONTE: SIAFI - STN/CCONT/GEINC

Continua (9/16)

**GOVERNO FEDERAL**  
**RELATÓRIO RESUMIDO DA EXECUÇÃO ORÇAMENTÁRIA**  
**DEMONSTRATIVO DA EXECUÇÃO DAS DESPESAS POR FUNÇÃO/SUBFUNÇÃO**  
**ORÇAMENTOS FISCAL E DA SEGURIDADE SOCIAL**  
**JANEIRO A NOVEMBRO DE 2004/BIMESTRE OUTUBRO-NOVEMBRO**

LRF, Art. 52, inciso II, alínea "c" - Anexo II

R\$ milhares

FUNÇÃO/SUBFUNÇÃO	DOTAÇÃO INICIAL	DOTAÇÃO ATUALIZADA (a)	DESPESAS EMPENHADAS		DESPESAS LIQUIDADAS				SALDO (a-e)
			No Bimestre (b)	Até o Bimestre (c)	No Bimestre (d)	Até o Bimestre (e)	% (e/total e)	% (e/a)	
Administração Geral	660	594	167	405	20	126	0,00	21,21	468
Tecnologia da Informação	100	100	68	68	0	0	0,00	0,00	100
Normalização e Qualidade	40	40	25	25	0	0	0,00	0,00	40
Outros Encargos Especiais	526.632	567.879	7.696	319.537	19.492	179.588	0,04	31,62	388.291
<b>SANEAMENTO</b>	184.991	184.961	2.005	51.770	2.320	7.207	0,00	3,90	177.754
Saneamento Básico Rural	5.506	5.506	223	555	174	185	0,00	3,36	5.321
Saneamento Básico Urbano	18.872	18.872	60	7.906	148	4.056	0,00	21,49	14.816
Outros Encargos Especiais	160.613	160.583	1.722	43.309	1.998	2.966	0,00	1,85	157.617
<b>GESTÃO AMBIENTAL</b>	1.297.409	1.526.564	144.623	981.035	166.669	770.375	0,17	50,46	756.189
Planejamento e Orçamento	12.768	12.064	414	5.301	659	4.753	0,00	39,40	7.311
Administração Geral	454.538	645.764	111.305	574.083	99.911	498.169	0,11	77,14	147.595
Normatização e Fiscalização	11.059	30.759	4.121	24.251	2.876	17.194	0,00	55,90	13.565
Tecnologia da Informação	5.510	9.683	409	4.966	485	3.091	0,00	31,92	6.592
Ordenamento Territorial	350	350	0	183	0	183	0,00	52,29	167
Formação de Recursos Humanos	9.555	9.476	1.531	5.551	988	3.906	0,00	41,22	5.570
Comunicação Social	1.250	1.250	59	176	99	176	0,00	14,08	1.074
Assistência Comunitária	40	40	0	0	0	0	0,00	0,00	40
Atenção Básica	11.236	11.236	0	11.236	1.505	7.700	0,00	68,53	3.536
Alimentação e Nutrição	8.839	8.902	-3	8.858	102	8.834	0,00	99,24	68
Proteção e Benefícios ao Trabalhador	1.861	1.864	18	1.812	240	1.259	0,00	67,54	605
Educação Infantil	1.506	1.511	5	1.479	217	1.083	0,00	71,67	428
Patrimônio Histórico, Artístico e Arqueológico	530	515	14	69	12	12	0,00	2,33	503
Saneamento Básico Urbano	2.160	2.160	0	0	0	0	0,00	0,00	2.160
Preservação e Conservação Ambiental	139.272	147.069	10.263	58.477	10.979	34.887	0,01	23,72	112.182
Controle Ambiental	28.494	39.678	4.476	23.648	5.078	18.049	0,00	45,49	21.629
Recuperação de Áreas Degradadas	15.128	15.108	54	11.240	4.834	8.686	0,00	57,49	6.422
Recursos Hídricos	510.347	506.775	7.986	206.767	30.103	142.725	0,03	28,16	364.050
Desenvolvimento Científico	406	406	80	349	72	276	0,00	67,98	130
Desenvolvimento Tecnológico e Engenharia	570	570	209	449	192	366	0,00	64,21	204
Difusão do Conhecimento Científico e Tecnológico	4.676	4.576	41	1.450	104	859	0,00	18,77	3.717
Promoção da Produção Vegetal	850	850	0	388	0	0	0,00	0,00	850
Extensão Rural	3.097	3.097	14	101	0	86	0,00	2,78	3.011
Transferências	1.447	1.447	0	957	-168	789	0,00	54,53	658
Outros Encargos Especiais	71.920	71.414	3.627	39.244	8.381	17.292	0,00	24,21	54.122
<b>CIÊNCIA E TECNOLOGIA</b>	2.597.985	2.701.097	508.438	2.245.107	450.448	1.825.207	0,40	67,57	875.890

FONTE: SIAFI - STN/CONT/GEINC

Continua (10/16)

**GOVERNO FEDERAL**  
**RELATÓRIO RESUMIDO DA EXECUÇÃO ORÇAMENTÁRIA**  
**DEMONSTRATIVO DA EXECUÇÃO DAS DESPESAS POR FUNÇÃO/SUBFUNÇÃO**  
**ORÇAMENTOS FISCAL E DA SEGURIDADE SOCIAL**  
**JANEIRO A NOVEMBRO DE 2004/BIMESTRE OUTUBRO-NOVEMBRO**

LRF, Art. 52, inciso II, alínea "c" - Anexo II

R\$ milhares

FUNÇÃO/SUBFUNÇÃO	DOTAÇÃO INICIAL	DOTAÇÃO ATUALIZADA (a)	DESPESAS EMPENHADAS		DESPESAS LIQUIDADAS				SALDO (a-e)
			No Bimestre (b)	Até o Bimestre (c)	No Bimestre (d)	Até o Bimestre (e)	% (e/total e)	% (e/a)	
Planejamento e Orçamento	5.725	5.725	52	5.653	850	4.747	0,00	82,92	978
Administração Geral	604.334	683.870	120.103	639.494	145.950	569.976	0,12	83,35	113.894
Normatização e Fiscalização	5.241	5.241	904	2.824	753	2.277	0,00	43,45	2.964
Tecnologia da Informação	34.820	30.880	1.040	26.020	3.937	18.588	0,00	60,19	12.292
Formação de Recursos Humanos	62.081	61.581	7.155	36.469	3.919	30.549	0,01	49,61	31.032
Comunicação Social	75	75	8	8	0	0	0,00	0,00	75
Defesa Civil	526	526	114	233	103	131	0,00	24,90	395
Cooperação Internacional	6.250	6.250	3.490	4.556	1.418	2.247	0,00	35,95	4.003
Previdência Complementar	4.587	4.587	20	4.568	1.166	4.447	0,00	96,95	140
Atenção Básica	21.928	21.928	-392	18.471	3.093	16.910	0,00	77,12	5.018
Suporte Profilático e Terapêutico	24.346	24.346	2.356	22.835	4.528	16.816	0,00	69,07	7.530
Alimentação e Nutrição	12.568	13.956	409	12.670	1.430	11.997	0,00	85,96	1.959
Proteção e Benefícios ao Trabalhador	11.283	13.699	258	10.612	1.851	8.544	0,00	62,37	5.155
Educação Infantil	1.680	1.614	-64	1.116	190	965	0,00	59,79	649
Infra-Estrutura Urbana	120	120	47	120	40	46	0,00	38,33	74
Controle Ambiental	4.286	4.206	873	2.421	446	746	0,00	17,74	3.460
Desenvolvimento Científico	196.738	198.237	15.924	151.357	16.274	136.766	0,03	68,99	61.471
Desenvolvimento Tecnológico e Engenharia	698.511	733.816	212.626	526.621	91.059	324.495	0,07	44,22	409.321
Difusão do Conhecimento Científico e Tecnológico	15.912	15.912	899	10.775	2.674	8.863	0,00	55,70	7.049
Produção Industrial	219.339	210.393	5.741	155.778	41.120	109.790	0,02	52,18	100.603
Mineração	26.861	23.361	1.499	10.527	1.838	8.094	0,00	34,65	15.267
Normalização e Qualidade	1.450	1.450	523	889	426	583	0,00	40,21	867
Transferências	613.566	613.566	118.499	580.899	110.442	528.069	0,11	86,07	85.497
Outros Encargos Especiais	25.758	25.758	16.354	20.191	16.941	19.561	0,00	75,94	6.197
<b>AGRICULTURA</b>	<b>11.946.753</b>	<b>12.187.809</b>	<b>1.505.820</b>	<b>7.270.941</b>	<b>2.171.781</b>	<b>6.057.583</b>	<b>1,32</b>	<b>49,70</b>	<b>6.130.226</b>
Administração Geral	1.293.025	1.484.625	254.682	1.336.958	345.826	1.259.621	0,27	84,84	225.004
Normatização e Fiscalização	34.576	44.976	8.559	27.784	6.286	19.265	0,00	42,83	25.711
Tecnologia da Informação	9.390	9.375	1.257	5.874	1.069	4.710	0,00	50,24	4.665
Ordenamento Territorial	5.000	5.000	0	5.000	0	4.220	0,00	84,40	780
Formação de Recursos Humanos	28.890	28.815	7.574	17.592	6.293	12.691	0,00	44,04	16.124
Comunicação Social	7.974	7.974	1.572	3.463	1.001	2.443	0,00	30,64	5.531
Cooperação Internacional	0	910	838	838	836	837	0,00	91,98	73
Previdência Complementar	48.666	53.331	6.596	51.999	12.565	49.368	0,01	92,57	3.963
Atenção Básica	57.665	57.665	678	57.534	6.462	56.469	0,01	97,93	1.196
Alimentação e Nutrição	43.954	43.954	979	43.863	6.996	43.501	0,01	98,97	453

FONTE: SIAFI - STN/CONT/GEINC

Continua (11/16)

**GOVERNO FEDERAL**  
**RELATÓRIO RESUMIDO DA EXECUÇÃO ORÇAMENTÁRIA**  
**DEMONSTRATIVO DA EXECUÇÃO DAS DESPESAS POR FUNÇÃO/SUBFUNÇÃO**  
**ORÇAMENTOS FISCAL E DA SEGURIDADE SOCIAL**  
**JANEIRO A NOVEMBRO DE 2004/BIMESTRE OUTUBRO-NOVEMBRO**

LRF, Art. 52, inciso II, alínea "c" - Anexo II

R\$ milhares

FUNÇÃO/SUBFUNÇÃO	DOTAÇÃO INICIAL	DOTAÇÃO ATUALIZADA (a)	DESPESAS EMPENHADAS		DESPESAS LIQUIDADAS				SALDO (a-e)
			No Bimestre (b)	Até o Bimestre (c)	No Bimestre (d)	Até o Bimestre (e)	% (e/total e)	% (e/a)	
Proteção e Benefícios ao Trabalhador	10.982	10.982	1.739	10.041	2.326	9.660	0,00	87,96	1.322
Ensino Profissional	1.294	1.294	268	1.040	307	970	0,00	74,96	324
Educação Infantil	3.030	3.030	247	2.436	224	2.383	0,00	78,65	647
Preservação e Conservação Ambiental	2.700	2.700	152	697	241	656	0,00	24,30	2.044
Meteorologia	1.600	1.600	600	1.586	650	1.586	0,00	99,13	14
Desenvolvimento Científico	1.440	1.440	138	933	213	765	0,00	53,13	675
Desenvolvimento Tecnológico e Engenharia	169.671	169.671	21.994	121.333	26.639	106.556	0,02	62,80	63.115
Difusão do Conhecimento Científico e Tecnológico	18.729	18.729	3.741	12.787	3.699	12.034	0,00	64,25	6.695
Promoção da Produção Vegetal	9.438	9.438	1.584	4.173	178	2.070	0,00	21,93	7.368
Promoção da Produção Animal	19.930	19.930	4.098	12.571	995	4.399	0,00	22,07	15.531
Defesa Sanitária Vegetal	9.418	17.998	4.518	9.634	2.822	5.215	0,00	28,98	12.783
Defesa Sanitária Animal	37.103	65.603	7.931	42.808	5.101	32.250	0,01	49,16	33.353
Abastecimento	2.542.172	1.637.022	159.649	355.744	143.317	332.780	0,07	20,33	1.304.242
Extensão Rural	127.772	128.362	3.031	55.576	12.693	29.652	0,01	23,10	98.710
Irrigação	312.188	312.289	18.796	199.436	36.520	123.833	0,03	39,65	188.456
Normalização e Qualidade	1.871	1.871	857	1.440	448	724	0,00	38,70	1.147
Promoção Comercial	4.355	4.505	455	3.780	576	2.630	0,00	58,38	1.875
Comercialização	200	200	62	102	33	60	0,00	30,00	140
Serviços Financeiros	2.000	2.000	0	0	0	0	0,00	0,00	2.000
Energia Elétrica	19.062	19.262	56	4.708	952	1.373	0,00	7,13	17.889
Transferências	82.715	78.165	13.361	34.541	14.412	32.758	0,01	41,91	45.407
Outros Encargos Especiais	7.039.943	7.945.093	979.808	4.844.670	1.532.101	3.902.104	0,85	49,11	4.042.989
ORGANIZAÇÃO AGRÁRIA	1.908.115	2.619.365	568.961	1.992.612	650.457	1.438.001	0,31	54,90	1.181.364
Planejamento e Orçamento	9.224	8.324	2.666	6.741	2.664	6.709	0,00	80,60	1.615
Administração Geral	268.066	358.636	43.331	280.387	78.430	256.858	0,06	71,62	101.778
Normatização e Fiscalização	10.440	13.943	2.865	10.741	2.942	5.951	0,00	42,68	7.992
Tecnologia da Informação	7.515	7.515	36	5.354	0	76	0,00	1,01	7.439
Ordenamento Territorial	14.111	21.273	8.834	12.370	1.938	3.825	0,00	17,98	17.448
Formação de Recursos Humanos	44.477	90.107	14.650	53.595	21.114	35.154	0,01	39,01	54.953
Comunicação Social	2.000	2.000	1.000	1.000	182	182	0,00	9,10	1.818
Informação e Inteligência	804	804	4	67	9	57	0,00	7,09	747
Assistência Comunitária	2.580	2.580	117	1.725	175	1.489	0,00	57,71	1.091
Atenção Básica	15.014	15.014	0	15.014	4.803	14.927	0,00	99,42	87
Alimentação e Nutrição	5.556	6.100	11	5.567	-628	4.871	0,00	79,85	1.229
Proteção e Benefícios ao Trabalhador	2.533	2.786	0	2.521	-372	2.134	0,00	76,60	652

FONTE: SIAFI - STN/CCONT/GEINC

Continua (12/16)

**GOVERNO FEDERAL**  
**RELATÓRIO RESUMIDO DA EXECUÇÃO ORÇAMENTÁRIA**  
**DEMONSTRATIVO DA EXECUÇÃO DAS DESPESAS POR FUNÇÃO/SUBFUNÇÃO**  
**ORÇAMENTOS FISCAL E DA SEGURIDADE SOCIAL**  
**JANEIRO A NOVEMBRO DE 2004/BIMESTRE OUTUBRO-NOVEMBRO**

LRF, Art. 52, inciso II, alínea "c" - Anexo II

R\$ milhares

FUNÇÃO/SUBFUNÇÃO	DOTAÇÃO INICIAL	DOTAÇÃO ATUALIZADA (a)	DESPESAS EMPENHADAS		DESPESAS LIQUIDADAS				SALDO (a-e)
			No Bimestre (b)	Até o Bimestre (c)	No Bimestre (d)	Até o Bimestre (e)	% (e/total e)	% (e/a)	
Educação Infantil	1.155	1.156	1	1.156	46	933	0,00	80,71	223
Educação de Jovens e Adultos	30.570	30.570	5.819	20.533	5.788	14.777	0,00	48,34	15.793
Direitos Individuais, Coletivos e Difusos	1.000	1.000	400	495	101	172	0,00	17,20	828
Extensão Rural	48.020	48.020	5.407	29.602	2.354	13.097	0,00	27,27	34.923
Reforma Agrária	612.272	1.163.095	295.853	971.523	404.002	899.340	0,20	77,32	263.755
Promoção Comercial	33.876	33.876	3.456	9.610	2.803	5.533	0,00	16,33	28.343
Transferências	128.402	128.402	13.586	77.153	12.426	18.452	0,00	14,37	109.950
Outros Encargos Especiais	670.500	684.164	170.925	487.458	111.680	153.464	0,03	22,43	530.700
<b>INDÚSTRIA</b>	<b>3.321.660</b>	<b>3.603.421</b>	<b>90.966</b>	<b>1.086.383</b>	<b>144.768</b>	<b>956.269</b>	<b>0,21</b>	<b>26,54</b>	<b>2.647.152</b>
Administração Geral	424.826	451.242	58.660	399.116	81.223	352.531	0,08	78,12	98.711
Normatização e Fiscalização	2.091	2.181	110	2.015	293	1.658	0,00	76,02	523
Tecnologia da Informação	28.516	28.516	-349	10.998	3.398	7.370	0,00	25,85	21.146
Formação de Recursos Humanos	9.375	13.875	435	2.937	528	2.294	0,00	16,53	11.581
Administração de Concessões	1.639	1.639	34	354	37	266	0,00	16,23	1.373
Previdência Complementar	12.865	12.865	0	12.865	617	11.336	0,00	88,12	1.529
Atenção Básica	9.870	9.570	-679	8.621	1.997	6.749	0,00	70,52	2.821
Alimentação e Nutrição	8.518	8.818	300	8.818	1.398	8.328	0,00	94,44	490
Proteção e Benefícios ao Trabalhador	3.582	3.582	-89	3.196	887	2.985	0,00	83,33	597
Educação Infantil	1.355	1.355	-104	1.155	190	780	0,00	57,56	575
Patrimônio Histórico, Artístico e Arqueológico	100	100	0	48	1	4	0,00	4,00	96
Desenvolvimento Científico	13.460	13.460	21	5.057	2.135	4.785	0,00	35,55	8.675
Desenvolvimento Tecnológico e Engenharia	175	175	0	0	0	0	0,00	0,00	175
Difusão do Conhecimento Científico e Tecnológico	3.120	3.392	273	1.790	363	1.562	0,00	46,05	1.830
Reforma Agrária	5.000	5.000	0	0	0	0	0,00	0,00	5.000
Promoção Industrial	22.792	23.092	1.155	7.640	1.087	5.995	0,00	25,96	17.097
Produção Industrial	136	136	128	136	126	134	0,00	98,53	2
Mineração	25.343	25.343	2.538	10.579	2.902	8.836	0,00	34,87	16.507
Propriedade Industrial	3.981	3.981	-2	2.493	615	2.387	0,00	59,96	1.594
Normalização e Qualidade	148.845	163.335	23.366	128.888	36.577	106.107	0,02	64,96	57.228
Promoção Comercial	3.735	3.735	409	1.463	618	1.303	0,00	34,89	2.432
Comércio Exterior	17.751	17.751	858	9.915	1.427	7.680	0,00	43,27	10.071
Serviços Financeiros	113	113	0	50	0	0	0,00	0,00	113
Transferências	14.892	14.892	798	1.238	583	927	0,00	6,22	13.965
Outros Encargos Especiais	628.762	864.455	3.104	467.011	7.766	422.252	0,09	48,85	442.203
Reserva de Contingência	1.930.818	1.930.818	0	0	0	0	0,00	0,00	1.930.818

FONTE: SIAFI - STN/CONT/GEINC

Continua (13/16)

**GOVERNO FEDERAL**  
**RELATÓRIO RESUMIDO DA EXECUÇÃO ORÇAMENTÁRIA**  
**DEMONSTRATIVO DA EXECUÇÃO DAS DESPESAS POR FUNÇÃO/SUBFUNÇÃO**  
**ORÇAMENTOS FISCAL E DA SEGURIDADE SOCIAL**  
**JANEIRO A NOVEMBRO DE 2004/BIMESTRE OUTUBRO-NOVEMBRO**

LRF, Art. 52, inciso II, alínea "c" - Anexo II

R\$ milhares

FUNÇÃO/SUBFUNÇÃO	DOTAÇÃO INICIAL	DOTAÇÃO ATUALIZADA (a)	DESPESAS EMPENHADAS		DESPESAS LIQUIDADAS				SALDO (a-e)
			No Bimestre (b)	Até o Bimestre (c)	No Bimestre (d)	Até o Bimestre (e)	% (e/total e)	% (e/a)	
<b>COMÉRCIO E SERVIÇOS</b>	2.911.969	2.916.029	47.151	1.766.150	202.468	1.100.642	0,24	37,74	1.815.387
Planejamento e Orçamento	5.000	5.000	0	3.079	1.679	3.079	0,00	61,58	1.921
Administração Geral	50.515	51.171	2.642	40.599	8.080	30.695	0,01	59,99	20.476
Normatização e Fiscalização	186	186	0	84	0	0	0,00	0,00	186
Tecnologia da Informação	4.750	4.750	594	2.417	547	1.532	0,00	32,25	3.218
Formação de Recursos Humanos	3.827	3.827	2.594	2.934	2.740	2.888	0,00	75,46	939
Comunicação Social	425	425	250	250	11	11	0,00	2,59	414
Cooperação Internacional	200	200	100	100	0	0	0,00	0,00	200
Atenção Básica	751	751	80	278	86	241	0,00	32,09	510
Alimentação e Nutrição	565	565	0	471	79	416	0,00	73,63	149
Proteção e Benefícios ao Trabalhador	730	730	0	318	36	196	0,00	26,85	534
Educação Infantil	112	112	0	76	6	38	0,00	33,93	74
Patrimônio Histórico, Artístico e Arqueológico	8.520	8.520	0	8.520	60	1.890	0,00	22,18	6.630
Desenvolvimento Científico	3.491	3.491	0	0	0	0	0,00	0,00	3.491
Promoção Industrial	790	790	194	365	3	170	0,00	21,52	620
Normalização e Qualidade	4.672	4.851	286	3.047	286	2.787	0,00	57,45	2.064
Promoção Comercial	10.558	10.558	333	4.602	389	3.445	0,00	32,63	7.113
Turismo	125.491	128.156	7.962	85.711	12.478	64.991	0,01	50,71	63.165
Transferências	229.147	231.417	6.668	105.603	9.405	37.009	0,01	15,99	194.408
Outros Encargos Especiais	2.462.239	2.460.529	25.448	1.507.696	166.583	951.254	0,21	38,66	1.509.275
<b>COMUNICAÇÕES</b>	631.311	630.319	75.987	418.661	55.052	300.306	0,07	47,64	330.013
Planejamento e Orçamento	8.000	7.663	0	0	0	0	0,00	0,00	7.663
Administração Geral	285.348	278.004	24.735	210.944	35.076	164.755	0,04	59,26	113.249
Normatização e Fiscalização	42.030	45.833	9.538	39.221	7.859	25.564	0,01	55,78	20.269
Tecnologia da Informação	34.282	37.642	0	34.282	4.286	29.152	0,01	77,45	8.490
Formação de Recursos Humanos	18.725	18.567	1.954	6.887	1.514	4.602	0,00	24,79	13.965
Comunicação Social	2.996	2.996	0	2.696	48	1.077	0,00	35,95	1.919
Atenção Básica	33.809	33.809	441	33.612	3.204	23.696	0,01	70,09	10.113
Alimentação e Nutrição	3.151	3.015	-164	2.401	398	2.145	0,00	71,14	870
Proteção e Benefícios ao Trabalhador	1.891	1.752	-75	1.040	172	928	0,00	52,97	824
Educação Infantil	657	616	-9	314	32	177	0,00	28,73	439
Serviços Financeiros	647	647	0	134	0	134	0,00	20,71	513
Telecomunicações	132.578	132.578	37.794	83.126	690	44.072	0,01	33,24	88.506
Transferências	4.972	4.972	1.773	2.439	1.773	2.439	0,00	49,05	2.533
Outros Encargos Especiais	62.225	62.225	0	1.565	0	1.565	0,00	2,52	60.660

FONTE: SIAFI - STN/CCONT/GEINC

Continua (14/16)

**GOVERNO FEDERAL**  
**RELATÓRIO RESUMIDO DA EXECUÇÃO ORÇAMENTÁRIA**  
**DEMONSTRATIVO DA EXECUÇÃO DAS DESPESAS POR FUNÇÃO/SUBFUNÇÃO**  
**ORÇAMENTOS FISCAL E DA SEGURIDADE SOCIAL**  
**JANEIRO A NOVEMBRO DE 2004/BIMESTRE OUTUBRO-NOVEMBRO**

LRF, Art. 52, inciso II, alínea "c" - Anexo II

R\$ milhares

FUNÇÃO/SUBFUNÇÃO	DOTAÇÃO INICIAL	DOTAÇÃO ATUALIZADA (a)	DESPESAS EMPENHADAS		DESPESAS LIQUIDADAS				SALDO (a-e)
			No Bimestre (b)	Até o Bimestre (c)	No Bimestre (d)	Até o Bimestre (e)	% (e/total e)	% (e/a)	
<b>ENERGIA</b>	725.499	727.501	38.711	331.152	62.652	251.492	0,05	34,57	476.009
Planejamento e Orçamento	9.789	9.789	0	0	0	0	0,00	0,00	9.789
Administração Geral	226.455	228.457	20.007	202.785	30.147	152.979	0,03	66,96	75.478
Normatização e Fiscalização	78.230	78.230	1.519	46.993	7.106	33.064	0,01	42,27	45.166
Formação de Recursos Humanos	12.330	12.330	710	2.638	1.095	2.012	0,00	16,32	10.318
Administração de Concessões	22.301	22.301	749	9.329	2.924	6.910	0,00	30,99	15.391
Comunicação Social	4.100	4.100	-1.072	795	-1.045	590	0,00	14,39	3.510
Atenção Básica	3.199	3.199	13	2.687	422	1.806	0,00	56,46	1.393
Alimentação e Nutrição	1.756	1.816	60	1.816	217	1.712	0,00	94,27	104
Proteção e Benefícios ao Trabalhador	1.062	1.002	0	982	229	788	0,00	78,64	214
Educação Infantil	281	281	0	168	19	104	0,00	37,01	177
Desenvolvimento Tecnológico e Engenharia	3.039	3.039	704	2.118	498	1.386	0,00	45,61	1.653
Normalização e Qualidade	35.230	35.230	1.860	14.437	2.632	9.643	0,00	27,37	25.587
Conservação de Energia	152	152	0	0	0	0	0,00	0,00	152
Energia Elétrica	93.124	93.124	1.869	19.555	5.335	15.284	0,00	16,41	77.840
Petróleo	31.175	31.175	12.055	25.867	13.073	24.468	0,01	78,49	6.707
Transferências	150.751	150.751	0	586	0	586	0,00	0,39	150.165
Outros Encargos Especiais	5.018	5.018	237	396	0	160	0,00	3,19	4.858
Reserva de Contingência	47.507	47.507	0	0	0	0	0,00	0,00	47.507
<b>TRANSPORTE</b>	3.968.244	4.420.145	513.025	3.178.240	662.918	1.876.992	0,41	42,46	2.543.153
Planejamento e Orçamento	3.134	3.134	0	150	147	147	0,00	4,69	2.987
Administração Geral	316.305	357.833	35.311	304.208	64.300	265.456	0,06	74,18	92.377
Normatização e Fiscalização	32.297	32.297	1.566	13.249	3.274	10.682	0,00	33,07	21.615
Tecnologia da Informação	2.936	7.936	0	0	0	0	0,00	0,00	7.936
Formação de Recursos Humanos	2.595	2.595	239	1.295	242	887	0,00	34,18	1.708
Administração de Concessões	11.625	11.485	1.128	3.288	565	1.913	0,00	16,66	9.572
Comunicação Social	2.320	2.250	13	1.055	794	860	0,00	38,22	1.390
Previdência Complementar	1.169	425	0	0	0	0	0,00	0,00	425
Atenção Básica	31.376	31.376	593	30.620	7.058	25.764	0,01	82,11	5.612
Alimentação e Nutrição	5.370	5.370	1	4.969	115	3.520	0,00	65,55	1.850
Proteção e Benefícios ao Trabalhador	3.589	3.589	7	3.580	52	2.395	0,00	66,73	1.194
Educação Infantil	1.081	1.063	60	755	124	480	0,00	45,16	583
Desenvolvimento Científico	31.800	33.000	4.466	21.513	3.646	16.055	0,00	48,65	16.945
Desenvolvimento Tecnológico e Engenharia	5.834	5.834	0	3.158	472	1.081	0,00	18,53	4.753
Serviços Financeiros	50.427	50.427	9.331	50.427	18.727	28.311	0,01	56,14	22.116

FONTE: SIAFI - STN/CCONT/GEINC

Continua (15/16)

**GOVERNO FEDERAL**  
**RELATÓRIO RESUMIDO DA EXECUÇÃO ORÇAMENTÁRIA**  
**DEMONSTRATIVO DA EXECUÇÃO DAS DESPESAS POR FUNÇÃO/SUBFUNÇÃO**  
**ORÇAMENTOS FISCAL E DA SEGURIDADE SOCIAL**  
**JANEIRO A NOVEMBRO DE 2004/BIMESTRE OUTUBRO-NOVEMBRO**

LRF, Art. 52, inciso II, alínea "c" - Anexo II

R\$ milhares

FUNÇÃO/SUBFUNÇÃO	DOTAÇÃO INICIAL	DOTAÇÃO ATUALIZADA (a)	DESPESAS EMPENHADAS		DESPESAS LIQUIDADAS				SALDO (a-e)
			No Bimestre (b)	Até o Bimestre (c)	No Bimestre (d)	Até o Bimestre (e)	% (e/total e)	% (e/a)	
Transporte Rodoviário	2.088.775	2.419.685	274.945	1.723.119	350.402	663.516	0,14	27,42	1.756.169
Transporte Ferroviário	102.336	102.336	4.091	59.433	8.183	42.373	0,01	41,41	59.963
Transporte Hidroviário	268.066	292.456	16.377	158.637	27.327	43.843	0,01	14,99	248.613
Transferências	33	33	27	27	26	26	0,00	78,79	7
Outros Encargos Especiais	1.007.176	1.057.021	164.870	798.757	177.464	769.683	0,17	72,82	287.338
<b>DESPORTO E LAZER</b>	<b>357.891</b>	<b>383.717</b>	<b>47.203</b>	<b>219.814</b>	<b>42.803</b>	<b>113.210</b>	<b>0,02</b>	<b>29,50</b>	<b>270.507</b>
Planejamento e Orçamento	988	988	142	729	155	720	0,00	72,87	268
Administração Geral	23.281	24.107	2.091	22.970	4.402	20.064	0,00	83,23	4.043
Formação de Recursos Humanos	669	669	45	446	27	390	0,00	58,30	279
Comunicação Social	1.150	1.150	0	949	171	881	0,00	76,61	269
Atenção Básica	396	396	0	155	60	138	0,00	34,85	258
Alimentação e Nutrição	209	209	0	209	0	206	0,00	98,56	3
Proteção e Benefícios ao Trabalhador	192	192	0	192	28	147	0,00	76,56	45
Educação Infantil	46	46	0	46	6	31	0,00	67,39	15
Difusão do Conhecimento Científico e Tecnológico	192	192	0	0	0	0	0,00	0,00	192
Desporto de Rendimento	52.792	77.792	30.341	43.795	28.137	37.431	0,01	48,12	40.361
Desporto Comunitário	277.976	277.976	14.584	150.323	9.817	53.202	0,01	19,14	224.774
<b>ENCARGOS ESPECIAIS</b>	<b>282.480.538</b>	<b>301.970.786</b>	<b>8.326.859</b>	<b>282.784.482</b>	<b>45.637.832</b>	<b>210.713.652</b>	<b>45,78</b>	<b>69,78</b>	<b>91.257.134</b>
Refinanciamento da Dívida Externa	5.829.086	0	0	0	0	0	0,00	0,00	0
Serviço da Dívida Interna	129.103.008	142.688.769	2.520.459	141.158.810	22.773.708	100.201.717	21,77	70,22	42.487.052
Serviço da Dívida Externa	38.565.753	48.083.878	5.058.039	39.245.347	8.634.504	23.917.832	5,20	49,74	24.166.046
Transferências	71.822.832	71.781.914	283.745	70.520.002	11.282.562	62.368.629	13,55	86,89	9.413.285
Outros Encargos Especiais	37.159.859	39.416.225	464.616	31.860.323	2.947.058	24.225.474	5,26	61,46	15.190.751
<b>RESERVA DE CONTINGÊNCIA</b>	<b>19.844.519</b>	<b>17.500.360</b>	<b>0</b>	<b>0</b>	<b>0</b>	<b>0</b>	<b>0,00</b>	<b>0,00</b>	<b>17.500.360</b>
Reserva de Contingência	19.844.519	17.500.360	0	0	0	0	0,00	0,00	17.500.360
<b>TOTAL</b>	<b>608.965.593</b>	<b>633.019.342</b>	<b>29.878.981</b>	<b>552.915.437</b>	<b>98.146.400</b>	<b>460.277.045</b>	<b>100,00</b>	<b>72,71</b>	<b>172.742.297</b>

FONTE: SIAFI - STN/CCONT/GEINC

(16/16)

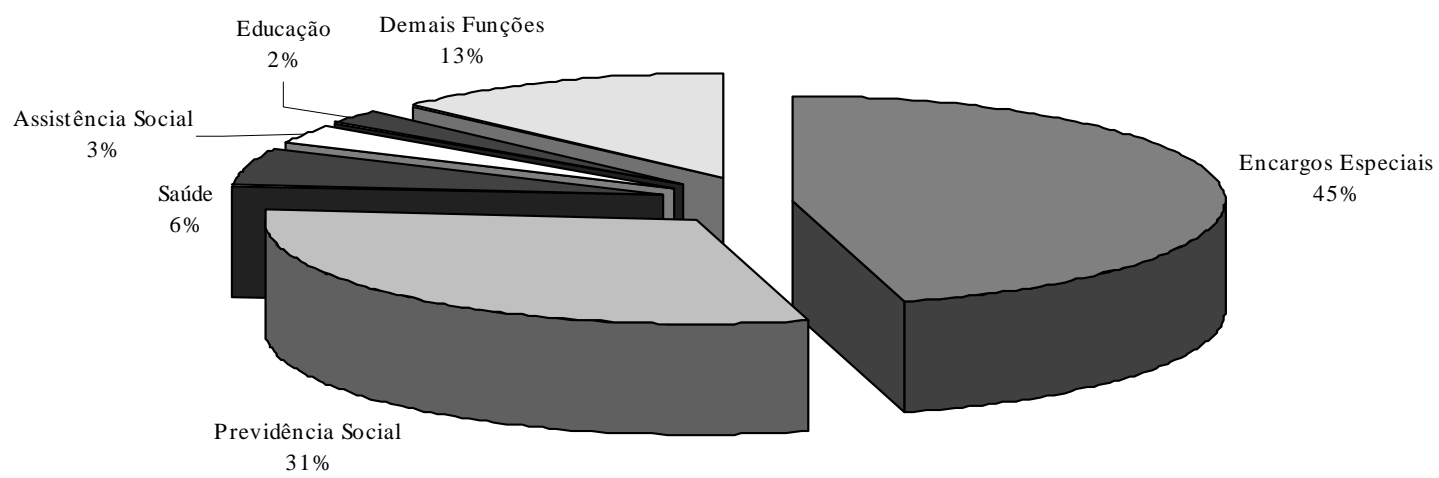
Notas:

a) Excetuados os valores do refinanciamento da Dívida Pública da União. Os valores de dotação demonstrados nas subfunções Refinanciamento da Dívida Interna e Refinanciamento da Dívida Externa referem-se a créditos ainda não detalhados nos elementos de despesa próprios de refinanciamento.

b) Eventual ocorrência de despesa realizada maior que a dotação da respectiva subfunção decorre de variação cambial.



**GRÁFICO 2 - DESPESAS LIQUIDADAS DA UNIÃO POR FUNÇÃO**  
ORÇAMENTOS FISCAL E DA SEGURIDADE SOCIAL  
JANEIRO A NOVEMBRO DE 2004/BIMESTRE OUTUBRO-NOVEMBRO



Despesas Liquidadas	R\$ milhares
Total	460.277.045

FONTE: SIAFI - STN/CONT/GEINC

Nota: Excetuados os valores do refinanciamento da Dívida Pública da União.

**GOVERNO FEDERAL**  
**RELATÓRIO RESUMIDO DA EXECUÇÃO ORÇAMENTÁRIA**  
**DEMONSTRATIVO DA RECEITA CORRENTE LÍQUIDA**  
**ORÇAMENTOS FISCAL E DA SEGURIDADE SOCIAL**  
**DEZEMBRO/2003 A NOVEMBRO/2004**

RRF, Art. 53, inciso I - Anexo III

R\$ milhares

ESPECIFICAÇÃO	EVOLUÇÃO DA RECEITA REALIZADA NOS ÚLTIMOS 12 MESES												TOTAL	PREVISÃO
	DEZ/03	JAN/04	FEV/04	MAR/04	ABR/04	MAI/04	JUN/04	JUL/04	AGO/04	SET/04	OUT/04	NOV/04	(ÚLTIMOS 12 MESES)	ATUALIZADA EXERCÍCIO <sup>6</sup>
<b>RECEITA CORRENTE (I)</b>	39.617.991	37.561.577	32.207.733	34.544.513	37.309.704	34.787.411	35.702.926	39.586.913	37.110.850	36.232.209	39.709.497	36.382.261	440.753.585	441.606.095
Receita Tributária	10.392.626	12.286.628	10.018.423	11.346.892	12.173.344	9.365.082	8.934.455	10.188.363	9.384.219	10.692.165	10.168.169	8.820.951	123.771.317	124.300.612
Receita de Contribuições	25.457.759	21.540.793	18.907.894	19.498.524	21.339.766	20.842.844	23.222.174	24.784.550	21.990.728	23.548.601	24.763.611	23.927.497	269.824.741	266.499.301
Receita Patrimonial	1.086.829	302.284	1.557.352	1.060.994	739.866	2.111.812	891.877	753.941	2.193.562	634.471	942.425	1.243.597	13.519.010	12.402.960
Receita Agropecuária	1.489	1.426	1.440	1.040	2.025	1.250	1.340	1.972	1.642	2.024	1.966	2.134	19.748	23.581
Receita Industrial	27.166	29.887	13.784	30.942	31.567	28.119	21.595	20.095	16.270	34.222	28.431	33.305	315.383	527.566
Receita de Serviços	1.754.524	2.196.619	1.268.650	1.619.319	2.255.704	1.441.337	1.558.665	2.904.255	1.389.494	1.392.561	2.048.475	1.269.647	21.099.250	23.084.863
Transferências Correntes	4.1403	17.982	11.808	15.938	11.885	13.632	13.529	22.546	20.274	23.275	15.530	56.574	264.376	247.254
Receitas Correntes a Classificar <sup>1</sup>	(17.608)	343.226	(321.079)	(18.345)	4.776	(3.264)	72.084	(9.534)	70.325	(1.589)	689.605	(22.105)	786.492	-
Outras Receitas Correntes	873.803	842.732	749.461	989.209	750.771	986.599	987.207	920.725	2.044.336	(93.521)	1.051.285	1.050.661	11.153.268	14.519.958
<b>DEDUÇÕES (II)</b>	21.202.639	13.146.951	13.842.229	14.521.894	13.412.533	14.920.509	14.830.970	14.279.333	16.547.743	14.233.806	14.974.748	16.290.898	182.204.253	181.920.602
Transf. Constitucionais e Legais <sup>2</sup>	7.526.041	5.066.865	5.278.379	5.971.865	4.614.670	5.955.985	5.102.877	4.904.086	6.868.914	4.586.842	5.296.935	5.333.791	66.507.250	68.345.606
Contrib. Emp. e Trab. p/ Seg. Social <sup>3</sup>	11.541.096	5.895.025	6.624.834	6.761.211	7.001.556	6.830.177	7.429.829	6.896.593	7.365.458	7.146.522	7.354.219	8.073.341	88.919.861	86.721.624
Contrib. Plano Seg. Social do Serv. Servidor <sup>4</sup>	492.088	381.000	332.620	369.654	331.205	420.182	529.649	578.967	530.101	700.386	586.442	1.060.652	6.312.946	5.759.186
Patronal <sup>5</sup>	235.019	169.118	165.264	187.955	172.692	205.944	226.398	274.048	234.077	286.077	91.261	406.740	2.654.593	3.426.513
Patronal <sup>5</sup>	257.069	211.882	167.356	181.699	158.513	214.238	303.251	304.919	296.024	414.309	495.181	653.912	3.658.353	2.332.673
Contr. p/ Custeio Pensões Militares	62.293	100.357	82.385	80.330	80.601	80.629	80.537	61.554	99.570	88.108	87.337	87.215	990.916	1.029.600
Contribuição p/ PIS/PASEP <sup>3</sup>	1.581.121	1.703.704	1.524.011	1.338.834	1.384.501	1.633.536	1.688.078	1.838.133	1.683.700	1.711.948	1.649.815	1.735.899	19.473.280	20.064.586
PIS	1.414.697	1.514.236	1.304.874	1.132.536	1.208.842	1.452.433	1.505.341	1.662.069	1.487.390	1.523.655	1.476.469	1.533.772	17.216.314	-
PASEP	166.424	189.468	219.137	206.298	175.659	181.103	182.737	176.064	196.310	188.293	173.346	202.127	2.256.966	-
<b>RECEITA CORRENTE LÍQUIDA (I-II)</b>	18.415.352	24.414.626	18.365.504	20.022.619	23.897.171	19.866.902	20.871.956	25.307.580	20.563.107	21.998.403	24.734.749	20.091.363	258.549.332	259.685.493

FONTE: SIAFI-STN/CCONT/GEINC

<sup>1</sup>A ocorrência de valores negativos no mês refere-se a classificação de receitas de meses anteriores, superiores às receitas a classificar do mês.

<sup>2</sup>Não estão sendo deduzidas as transferências relativas à Lei Complementar nº 87/96 e parte da complementação da União para o FUNDEF, cujas receitas originárias tenham sido provenientes de operações de crédito, que não tramitam, portanto, nas receitas correntes da União.

<sup>3</sup>Deduzido com base no inciso IV, "a" e § 3º do artigo 2º, da Lei Complementar nº 101, de 4 de maio de 2000.

<sup>4</sup>Deduzido com base no inciso IV, "c" do artigo 2º, da Lei Complementar nº 101, de 4 de maio de 2000.

<sup>5</sup>Deduzido com base no § 3º do artigo 2º, da Lei Complementar nº 101, de 4 de maio de 2000.

<sup>6</sup>A previsão da Receita é a constante na Lei nº 10.837, de 16 de janeiro de 2004.

Notas:  
 . Não estão sendo computadas nas Transferências Constitucionais as transferências ao Distrito Federal para prover as despesas decorrentes do art. 21, inciso XIV, da Constituição Federal, conforme Parecer nº 021/2003, da Procuradoria-Geral da Fazenda Nacional.

. Os valores das Transferências Constitucionais e Legais nos meses de janeiro, fevereiro e março de 2004 divergem dos divulgados no RREO do mês de março devido à inclusão em seu cálculo dos programas de trabalho das transferências da CIDE, ITR, Lei Complementar nº 87/96 e complementação da União ao FUNDEF. O mesmo ocorreu com os valores do PIS/PASEP devido ao desdobramento da natureza da receita que não estava sendo considerado no cálculo.

. A metodologia e memória de cálculo estão disponíveis no endereço eletrônico: [http://www.tesouro.fazenda.gov.br/hp/lei\\_responsabilidade\\_fiscal.asp](http://www.tesouro.fazenda.gov.br/hp/lei_responsabilidade_fiscal.asp)

GOVERNO FEDERAL  
RELATÓRIO RESUMIDO DA EXECUÇÃO ORÇAMENTÁRIA  
**DEMONSTRATIVO DAS RECEITAS E DESPESAS PREVIDENCIÁRIAS DO REGIME GERAL DE PREVIDÊNCIA SOCIAL**  
ORÇAMENTO DA SEGURIDADE SOCIAL  
JANEIRO A NOVEMBRO DE 2004/BIMESTRE OUTUBRO-NOVEMBRO

LRF, art. 53, inciso II - Anexo IV

R\$ milhares

RECEITAS	PREVISÃO INICIAL	PREVISÃO ATUALIZADA	RECEITAS REALIZADAS		
			No Bimestre	Até o Bimestre/2004	Até o Bimestre/2003
<b>RECEITAS PREVIDENCIÁRIAS<sup>1</sup> (I)</b>					
Contribuição de Empregadores e Trabalhadores para Seguridade Social	92.575.108	92.575.108	16.265.056	81.293.797	68.364.810
DESPESAS	DOTAÇÃO INICIAL	DOTAÇÃO ATUALIZADA	DESPESAS LIQUIDADAS		
			No Bimestre	Até o Bimestre/2004	Até o Bimestre/2003
<b>DESPESAS PREVIDENCIÁRIAS (II)</b>					
Benefícios Previdenciários <sup>2</sup>	121.427.477	121.427.477	19.884.979	103.280.835	88.729.025
Fontes de Recursos					
Contribuição dos Emp.e dos Trab.p/Seg.Social	92.572.404	92.572.404	13.380.293	83.784.562	71.129.104
Recursos Nao-Financeiros Diretam. Arrecadados	111.792	111.792	0	0	0
Contribuição p/Financiam.da Seguridade Social	22.547.062	22.547.062	5.904.824	16.391.284	13.199.921
Contrib. Provisoria S/Movimentacao Financeira	5.490.680	5.490.680	599.862	3.104.989	4.400.000
Recursos Financeiros Diretamente Arrecadados	705.539	705.539	0	0	0
<b>RESULTADO PREVIDENCIÁRIO (I - II)</b>	<b>(28.852.369)</b>	<b>(28.852.369)</b>	<b>(3.619.923)</b>	<b>(21.987.038)</b>	<b>(20.364.215)</b>

FONTE: SIAFI - STN/CCONT/GEINC

<sup>1</sup> Constam destes valores as contribuições sociais sobre a folha de salário e sobre o faturamento (CF, art. 195), os juros, as multas e os encargos incidentes sobre as receitas previdenciárias.

<sup>2</sup> Os Benefícios Previdenciários referem-se ao pagamento de inativos, pensões e outros benefícios previdenciários.

GOVERNO FEDERAL  
RELATÓRIO RESUMIDO DA EXECUÇÃO ORÇAMENTÁRIA  
**DEMONSTRATIVO DAS RECEITAS E DESPESAS PREVIDENCIÁRIAS DO REGIME PRÓPRIO DOS SERVIDORES PÚBLICOS**  
ORÇAMENTO DA SEGURIDADE SOCIAL  
JANEIRO A NOVEMBRO DE 2004/BIMESTRE OUTUBRO-NOVEMBRO

LRF, Art. 53, inciso II - Anexo V

R\$ milhares

RECEITAS PREVIDENCIÁRIAS	PREVISÃO INICIAL	PREVISÃO ATUALIZADA	RECEITAS REALIZADAS		
			No Bimestre	Até o Bimestre/2004	Até o Bimestre/2003
<b>RECEITAS CORRENTES</b>	6.788.786	6.788.786	1.821.646	6.749.481	4.726.453
Receita de Contribuições	6.788.786	6.788.786	1.821.646	6.749.481	4.726.453
Pessoal Civil	5.759.186	5.759.186	1.647.094	5.820.858	3.821.758
Contribuição Patronal Civil	2.332.673	2.332.673	1.149.093	3.401.284	1.969.675
Contribuição do Servidor Ativo Civil	3.426.513	3.426.513	397.969	2.169.255	1.852.083
Contribuição do Servidor Inativo Civil	0	0	91.619	238.298	0
Contribuição do Pensionista Civil	0	0	8.413	12.021	0
Pessoal Militar	1.029.600	1.029.600	174.552	928.623	904.695
<b>TOTAL DAS RECEITAS PREVIDENCIÁRIAS (I)</b>	<b>6.788.786</b>	<b>6.788.786</b>	<b>1.821.646</b>	<b>6.749.481</b>	<b>4.726.453</b>

DESPESAS PREVIDENCIÁRIAS <sup>1</sup>	DOTAÇÃO INICIAL <sup>2</sup>	DOTAÇÃO ATUALIZADA	DESPESAS LIQUIDADAS		
			No Bimestre	Até o Bimestre/2004	Até o Bimestre/2003
<b>PREVIDÊNCIA SOCIAL</b>	37.320.159	39.651.361	7.693.127	36.255.022	32.910.851
Pessoal e Encargos Pessoais	37.320.159	39.651.360	7.693.127	36.255.022	32.910.851
Pessoal Civil	-	24.628.571	5.031.449	24.339.917	21.593.574
Aposentadorias	-	19.126.040	3.275.485	15.095.706	11.146.525
Pensões	-	6.266.804	1.399.612	6.411.234	4.424.327
Outros Benefícios Previdenciários	-	3.176.642	356.352	2.832.977	6.022.722
Pessoal Militar <sup>3</sup>	-	14.210.192	2.661.678	11.915.105	11.317.277
Reformas	-	8.177.822	1.498.202	6.886.200	6.595.463
Pensões	-	5.872.112	1.154.448	4.989.232	4.683.101
Outros Benefícios Previdenciários	-	160.258	9.028	39.673	38.713
A detalhar	-	812.597	-	-	-
<b>TOTAL DAS DESPESAS PREVIDENCIÁRIAS (II)</b>	<b>37.320.159</b>	<b>39.651.361</b>	<b>7.693.127</b>	<b>36.255.022</b>	<b>32.910.851</b>
<b>RESULTADO PREVIDENCIÁRIO (I - II)</b>	<b>(30.531.373)</b>	<b>(32.862.575)</b>	<b>(5.871.481)</b>	<b>(29.505.541)</b>	<b>(28.184.398)</b>

SALDO DAS DISPONIBILIDADES FINANCEIRAS E INVESTIMENTOS DO RPPS	OUT/2004	PERÍODO DE REFERÊNCIA	
		2004	2003
Caixa	-	-	-
Bancos Conta Movimento	-	-	-
Aplicações Financeiras	-	-	-
Investimentos	-	-	-

FONTES: SIAFI - STN/CCONT/GEINC

<sup>1</sup> Foram consideradas como despesas previdenciárias as subfunções Previdência do Regime Estatutário, Complementar e Especial, bem como Transferências e Outros Encargos Especiais.

<sup>2</sup> Esses valores não são detalhados em virtude da Lei Orçamentária ser elaborada no nível de modalidade de aplicação.

<sup>3</sup> Na dotação da despesa previdenciária do pessoal militar estão incluídas as despesas com pessoal civil do Ministério da Defesa.



GOVERNO FEDERAL  
RELATÓRIO RESUMIDO DA EXECUÇÃO ORÇAMENTÁRIA  
**DEMONSTRATIVO DO RESULTADO NOMINAL**  
ORÇAMENTOS FISCAL E DA SEGURIDADE SOCIAL  
JANEIRO A NOVEMBRO DE 2004/BIMESTRE OUTUBRO-NOVEMBRO

LRF, art 53, inciso III - Anexo VI

R\$ milhares

ESPECIFICAÇÃO	SALDO		
	Em 31 DEZ/2003	Em 30 SET/2004	Em 30 NOV/2004
	(a)	(b)	(c)
DÍVIDA CONSOLIDADA (I)	1.241.578.236	1.296.856.206	1.304.104.846
DEDUÇÕES (II) <sup>1</sup>	626.375.403	683.846.234	691.940.623
Ativo Disponível	121.898.109	149.846.306	151.647.034
Haveres Financeiros	504.477.294	533.999.928	540.293.589
DÍVIDA CONSOLIDADA LÍQUIDA (III) = (I - II)	615.202.833	613.009.972	612.164.223
RECEITA DE PRIVATIZAÇÕES (IV)	46.712.177	46.790.179	46.790.179
PASSIVOS RECONHECIDOS (V) (*)	332.949.051	332.941.254	325.102.197
DÍVIDA FISCAL LÍQUIDA (III + IV - V)	328.965.959	326.858.896	333.852.205

ESPECIFICAÇÃO	PERÍODO DE REFERÊNCIA	
	No Bimestre	Até o Bimestre
	(c-b)	(c-a)
RESULTADO NOMINAL	6.993.309	4.886.246

FONTE: Banco Central do Brasil

(\*) Inclui o impacto da desvalorização cambial sobre a dívida externa e sobre a dívida mobiliária interna indexada ao dólar.



GOVERNO FEDERAL  
RELATÓRIO RESUMIDO DA EXECUÇÃO ORÇAMENTÁRIA  
**DEMONSTRATIVO DO RESULTADO PRIMÁRIO DA UNIÃO**<sup>1</sup>  
ORÇAMENTOS FISCAL E DA SEGURIDADE SOCIAL  
JANEIRO A NOVEMBRO DE 2004/BIMESTRE OUTUBRO-NOVEMBRO<sup>2</sup>

LRF, art 53, inciso III - Anexo VIII

R\$ milhares

RECEITAS	RECEITAS REALIZADAS		
	No Bimestre	Jan a Nov/2004	Jan a Nov/2003
RECEITA TOTAL (I)	70.108.483	374.515.068	320.872.113
RECEITAS DO TESOURO NACIONAL	54.668.972	293.980.759	252.439.572
Receita Bruta	57.783.974	307.131.843	262.727.535
Receitas de Impostos	22.200.198	124.634.272	113.569.074
Impostos s/ Comércio Exterior	1.706.690	8.484.412	7.526.680
Impostos s/ Patrimônio e Renda	15.740.978	90.811.313	84.318.685
Impostos s/ Produção e Circulação	4.752.530	25.338.547	21.723.708
Receitas de Contribuições	26.805.259	142.238.345	117.180.597
Demais Receitas	8.778.517	40.259.227	31.977.864
Concessões de Serviços Públicos	684.211	1.046.668	391.253
Participações e Dividendos	29.584	3.326.505	3.690.216
Outras	8.064.722	35.886.054	27.896.395
(-) Restituições	(3.115.002)	(13.151.084)	(10.287.963)
(-) Incentivos Fiscais	0	0	0
RECEITAS DA PREVIDÊNCIA SOCIAL	15.439.512	80.534.309	68.432.541
TRANSFERÊNCIAS A ESTADOS E MUNICÍPIOS (II)	11.924.449	61.214.591	55.292.788
RECEITA TOTAL LÍQUIDA (III) = (I - II)	58.184.034	313.300.477	265.579.325
DESPESAS	DESPESAS LIQUIDADAS		
	No Bimestre	Jan a Nov/2004	Jan a Nov/2003
DESPESA TOTAL (IV)	51.555.845	260.238.238	220.113.093
Pessoal e Encargos Sociais	15.226.485	76.719.923	68.970.698
Benefícios Previdenciários	20.455.914	105.249.095	90.582.035
Custeio e de Capital	15.873.446	78.269.220	60.560.361
Despesa do FAT	1.588.336	8.782.465	7.819.605
Subsídios e Subvenções Econômicas	738.150	3.516.267	3.447.090
Outras Despesas de Custeio e de Capital	13.546.960	65.970.489	49.293.665
RESULTADO PRIMÁRIO	PERÍODO		
	No Bimestre	Jan a Nov/2004	Jan a Nov/2003
RESULTADO PRIMÁRIO DO GOVERNO FEDERAL (V) = (III - IV)	6.628.190	53.062.239	45.466.231
Tesouro Nacional	11.644.592	77.777.025	67.615.725
Previdência Social - RGPS <sup>3</sup>	(5.016.402)	(24.714.786)	(22.149.494)
RESULTADO PRIMÁRIO DO BANCO CENTRAL <sup>4</sup> (VI)	(45.931)	(197.163)	(219.049)
RESULTADO PRIMÁRIO DA UNIÃO (V + VI)	6.582.259	52.865.076	45.247.182

FONTE:

<sup>1</sup> Considera-se, para efeito de apuração do Resultado Primário, o conceito de União como equivalente ao de Governo Central.

<sup>2</sup> Dados sujeitos a alteração.

<sup>3</sup> Receita de Contribuições menos Benefícios Previdenciários.

<sup>4</sup> Despesas administrativas líquidas de receitas próprias.

Nota: (-) Déficit/(+) Superávit

GOVERNO FEDERAL  
RELATÓRIO RESUMIDO DA EXECUÇÃO ORÇAMENTÁRIA  
**DEMONSTRATIVO DOS RESTOS A PAGAR POR PODER E ÓRGÃO**  
ORÇAMENTOS FISCAL E DA SEGURIDADE SOCIAL  
JANEIRO A NOVEMBRO DE 2004

LRF, art. 53, inciso V - Anexo IX

R\$ milhares

PODER/ÓRGÃO	RP PROCESSADOS				RP NÃO-PROCESSADOS <sup>1</sup>			
	Inscritos	Cancelados	Pagos	A Pagar	Inscritos	Cancelados	Pagos	A Pagar
<b>EXECUTIVO</b>	7.699.526	230.244	5.562.378	1.906.903	22.886.135	12.396.847	4.703.229	5.786.115
Gabinete da Presidência da República	80.570	50	76.942	3.579	12.366	2.759	8.494	1.113
Ministério do Planejamento Orçamento e Gestão	53.026	30.748	22.248	29	31.331	7.222	7.228	16.880
Advocacia-Geral da União	6.005	5	5.919	82	1.391	164	1.200	27
Ministério Agricultura e Abastecimento	100.455	1.752	60.021	38.682	23.726	5.560	12.690	5.517
Ministério da Ciência e Tecnologia	338.958	14.698	291.846	32.414	27.054	3.500	16.746	6.809
Ministério da Fazenda	70.268	313	69.467	488	16.163.535	12.091.037	2.408.941	1.663.557
Ministério da Educação	1.527.494	57.849	1.028.600	441.046	515.861	120.227	373.467	22.167
Ministério Desenvolvimento Indústria e Comércio	26.319	109	14.000	12.210	10.615	5.096	4.362	1.157
Ministério da Justiça	253.797	1.602	240.343	11.851	101.361	16.570	75.006	9.785
Ministério de Minas e Energia	50.920	1.627	27.833	21.460	635.185	5.538	47.697	581.950
Ministério Previdência e Assistência Social	553.614	7.255	461.394	84.965	2.579.052	1.177	68.036	2.509.838
Ministério das Relações Exteriores	91	0	88	3	27.745	25	19.337	8.383
Ministério da Saúde	1.665.726	26.882	1.127.427	511.416	713.622	28.651	538.062	146.909
Ministério do Trabalho e Emprego	9.314	653	4.772	3.889	3.791	4	3.706	80
Ministério dos Transportes	862.064	2.581	788.618	70.865	713.213	1.297	418.516	293.400
Ministério das Comunicações	7.342	2	7.299	41	48.441	5.973	34.652	7.816
Ministério da Cultura	25.411	118	23.278	2.016	22.572	650	18.597	3.325
Ministério do Meio Ambiente	15.965	77	9.530	6.357	69.796	4.346	47.247	18.203
Ministério do Desenvolvimento Agrário	286.297	30.693	188.150	67.453	335.874	71.548	48.529	215.797
Ministério do Esporte e Turismo	81.819	487	59.430	21.902	67.376	1.135	49.908	16.333
Ministério da Defesa	828.403	11.834	628.135	188.435	59.467	1.996	22.477	34.994
Ministério da Integração Nacional	285.249	22.579	134.475	128.195	117.261	17.785	68.438	31.055
Ministério do Turismo	38.407	0	29.826	8.581	24.278	2.688	19.232	2.358
Ministério da Assistência e Promoção Social	258.001	16.726	101.293	139.981	106.155	558	48.626	56.971
Ministério das Cidades	274.011	1.604	161.444	110.963	475.067	1.341	342.035	131.691
<b>LEGISLATIVO</b>	33.267	234	32.874	160	72.635	2.446	48.143	22.048
Câmara dos Deputados	15.346	95	15.251	0	34.952	925	20.991	13.037
Senado Federal	12.375	0	12.333	43	18.383	1.317	13.309	3.758
Tribunal de Contas da União	5.546	139	5.290	117	19.300	204	13.843	5.253
<b>JUDICIÁRIO</b>	205.160	229	77.608	127.324	778.102	89.482	407.947	280.672
Supremo Tribunal Federal	1.271	0	1.263	8	5.391	256	4.893	242
Superior Tribunal de Justiça	5.435	0	5.435	0	34.910	5	5.291	29.614
Justiça Federal	163.560	99	38.044	125.417	564.441	85.970	256.479	221.992
Justiça Militar	429	0	343	87	2.195	12	1.341	842
Justiça Eleitoral	9.526	23	9.288	214	53.441	1.626	46.665	5.149
Justiça do Trabalho	20.649	107	19.041	1.502	96.548	1.506	77.188	17.854
Justiça do DF e Territórios	4.290	0	4.194	96	21.176	107	16.090	4.979
<b>MINISTÉRIO PÚBLICO DA UNIÃO</b>	2.135	1	2.017	117	19.413	6.344	12.462	607
<b>TOTAL</b>	<b>7.940.088</b>	<b>230.708</b>	<b>5.674.877</b>	<b>2.034.504</b>	<b>23.756.285</b>	<b>12.495.119</b>	<b>5.171.781</b>	<b>6.089.442</b>

FONTE: SIAFI - STN/CCONT/GEINC

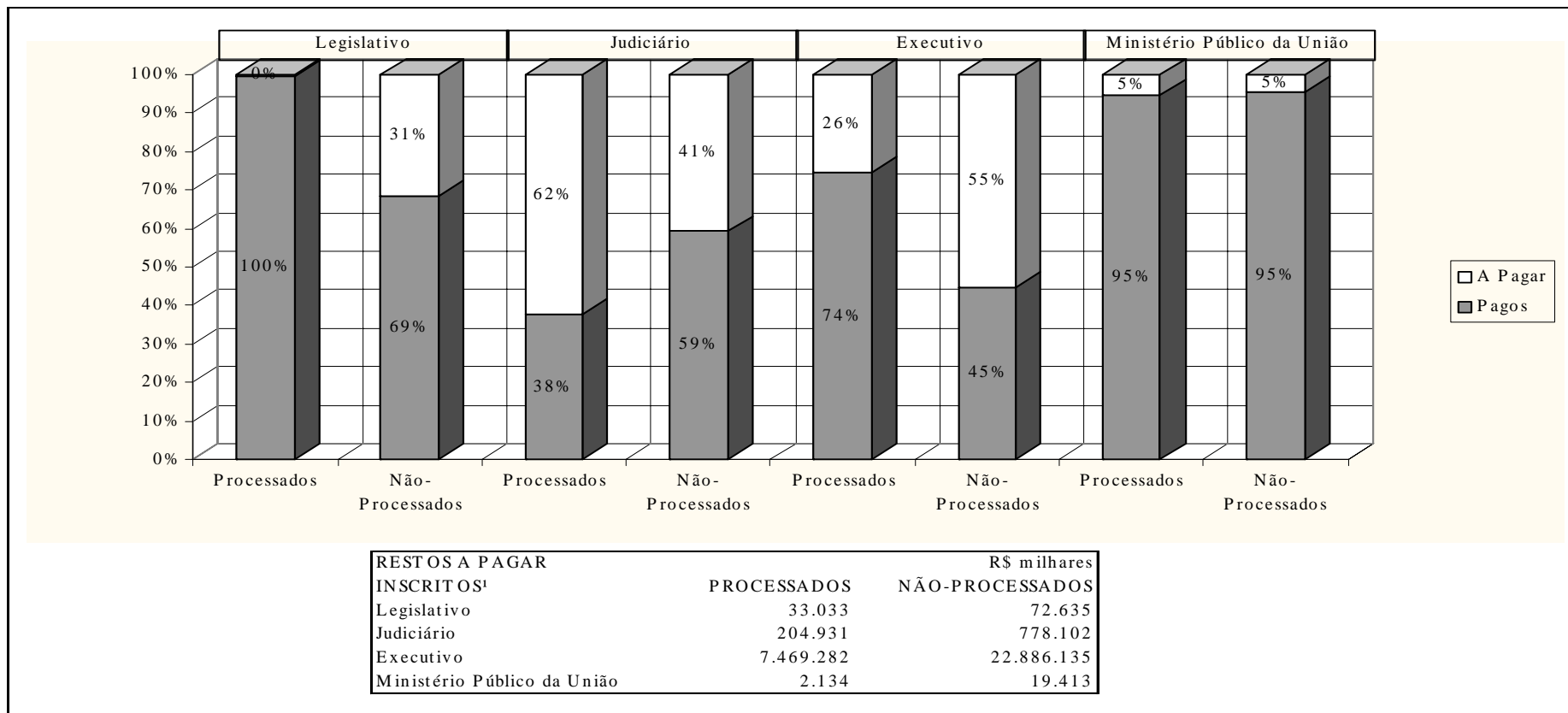
<sup>1</sup> Inclusive valores dos exercícios anteriores.

Notas:

a) Consideram-se Restos a Pagar Processados as obrigações das despesas, com fornecedores de bens e serviços, classificadas como Investimentos, Inversões Financeiras e Outras Despesas Correntes e liquidadas no exercício anterior.



GRÁFICO 3 - RELAÇÃO ENTRE RESTOS A PAGAR PAGOS E INSCRITOS POR PODER  
ORÇAMENTOS FISCAL E DA SEGURIDADE SOCIAL  
JANEIRO A NOVEMBRO DE 2004



FONTE: SIAFI - STN/CCONT/GEINC

<sup>1</sup> A inscrição apresentada refere-se aos valores líquidos, ou seja, são os valores inscritos menos os cancelamentos.



GOVERNO FEDERAL  
RELATÓRIO RESUMIDO DA EXECUÇÃO ORÇAMENTÁRIA  
DEMONSTRATIVO DAS RECEITAS E DESPESAS COM MANUTENÇÃO E DESENVOLVIMENTO DO ENSINO  
ORÇAMENTOS FISCAL E DA SEGURIDADE SOCIAL  
JANEIRO A NOVEMBRO DE 2004/BIMESTRE OUTUBRO-NOVEMBRO

Lei 9.394/96, Art. 72 - Anexo X

R\$ milhares

RECEITAS	PREVISÃO INICIAL	PREVISÃO ATUALIZADA (a)	RECEITAS REALIZADAS		
			No Bimestre	Até o Bimestre (b)	% (b/a)
RECEITA RESULTANTE DE IMPOSTOS (I)	53.521.301	53.807.324	4.104.127	28.974.728	53,85
Impostos	122.152.930	122.152.930	18.671.958	110.982.636	90,86
(-) Transferências Constitucionais e Legais	68.631.629	68.345.606	10.630.726	58.981.209	86,30
(-) Desvinculação da Receita da União	-	-	3.937.105	23.026.699	-
RECEITAS VINCULADAS AO ENSINO (II)	4.599.785	4.599.785	835.749	4.225.036	91,85
Contribuição Social do Salário Educação	4.599.785	4.599.785	835.749	4.225.036	91,85
<b>TOTAL DAS RECEITAS ( III ) = ( I ) + ( II )</b>	<b>58.121.086</b>	<b>58.407.109</b>	<b>4.939.876</b>	<b>33.199.764</b>	<b>56,84</b>

DESPESAS COM MANUTENÇÃO E DESENVOLVIMENTO DO ENSINO POR SUBFUNÇÃO	DOTAÇÃO INICIAL	DOTAÇÃO ATUALIZADA (c)	DESPESAS LIQUIDADAS		
			No Bimestre	Até o Bimestre (d)	% (d/c)
Planejamento e Orçamento	9.500	8.000	1.964	2.938	36,73
Administração Geral	42.833	30.852	111	151	0,49
Tecnologia da Informação	96.465	83.525	6.817	12.921	15,47
Formação de Recursos Humanos	277.439	273.366	41.938	135.325	49,50
Comunicação Social	10.800	7.800	1.603	2.814	36,08
Cooperação Internacional	11.404	11.242	861	11.230	99,89
Assistência Hospitalar e Ambulatorial	50.000	50.000	8.392	43.090	86,18
Ensino Fundamental	872.754	837.779	74.261	147.485	17,60
Ensino Médio	198.365	207.851	22.503	109.123	52,50
Ensino Profissional	767.712	848.767	149.693	621.303	73,20
Ensino Superior	6.343.538	6.851.728	1.447.250	6.062.941	88,49
Educação Infantil	1.000	1.000	0	0	0,00
Educação de Jovens e Adultos	16.400	12.300	923	3.150	25,61
Educação Especial	40.793	41.629	7.554	28.018	67,30
Difusão Cultural	460	460	36	158	34,35
Desenvolvimento Científico	23.042	25.675	7.300	14.838	57,79
Difusão do Conhecimento Científico e Tecnológico	20.244	14.694	314	2.265	15,41
Serviço da Dívida Interna	28.350	28.350	1.435	7.308	25,78
Serviço da Dívida Externa	662.240	662.240	73.442	344.287	51,99
Transferências	167.332	161.232	51.130	73.694	45,71
Outros Encargos Especiais	2.212.234	2.729.296	459.681	1.535.838	56,27
<b>TOTAL DAS DESPESAS (IV)</b>	<b>11.852.905</b>	<b>12.887.786</b>	<b>2.357.208</b>	<b>9.158.877</b>	<b>71,07</b>

RECEITAS E DESPESAS COM ENSINO FUNDAMENTAL	
COMPLEMENTAÇÃO DA UNIÃO AO FUNDEF <sup>2</sup> - ADCT, art. 60, § 3º (V)	290.366
OUTRAS DESPESAS COM ENSINO FUNDAMENTAL <sup>2</sup> (VI)	881.311
<b>RECURSOS DESTINADOS À MANUTENÇÃO E DESENVOLVIMENTO DO ENSINO (VII)</b>	<b>7.902.585</b>

TABELA DE CUMPRIMENTO DOS LIMITES CONSTITUCIONAIS <sup>1</sup>		%
MÍNIMO DE 18% DAS RECEITAS RESULTANTES DE IMPOSTOS NA MANUTENÇÃO E DESENVOLVIMENTO DO ENSINO - (IV / I)		31,61
CAPUT DO ARTIGO 212 DA CF/88		
MÍNIMO DE 30% DAS DESPESAS COM MDE NO ENSINO FUNDAMENTAL - [(V + VI) / (VII)]		14,83
§ 6º DO ARTIGO 60 DO ADCT DA CF/88		
<b>DESPESAS TOTAIS COM MANUTENÇÃO E DESENVOLVIMENTO DO ENSINO EM RELAÇÃO AO TOTAL DAS RECEITAS CORRESPONDENTES (V / III)</b>		<b>27,59</b>

FONTE: SIAFI - STN/CCONT/GEINC

<sup>1</sup> Limite mínimo anual a ser cumprido no encerramento do exercício.

<sup>2</sup> Valores identificados por ação.

Notas:

a) A Receita arrecadada de impostos é a receita líquida, ou seja, a arrecadada menos os Incentivos Fiscais, as Retificações e as Restituições;

b) A denominação "Manutenção e Desenvolvimento do Ensino" inclui todos os projetos e as atividades que se enquadram nessa classificação na Lei do Orçamento;

c) Os valores demonstrados nas dotações inicial e autorizada são oriundos de arquivos encaminhados pela SOF/SEPLAN.



GOVERNO FEDERAL  
RELATÓRIO RESUMIDO DA EXECUÇÃO ORÇAMENTÁRIA  
DEMONSTRATIVO DAS DESPESAS COM SAÚDE  
ORÇAMENTO FISCAL E DA SEGURIDADE SOCIAL  
JANEIRO A NOVEMBRO DE 2004

ADCT, art. 77 - Anexo XV					R\$ milhares
DESPESAS COM SAÚDE (Por Grupo de Natureza da Despesa)	DOTAÇÃO INICIAL	DOTAÇÃO ATUALIZADA (a)	DESPESAS LIQUIDADAS		
			Até o Bimestre (b)	% (b / a)	
<b>DESPESAS CORRENTES</b>	33.473.740	34.277.026	29.402.807	85,78	
Pessoal e Encargos Sociais	6.040.077	6.701.016	5.927.507	88,46	
Juros e Encargos da Dívida	245.698	245.698	127.652	51,95	
Outras Despesas Correntes	27.187.965	27.330.312	23.347.648	85,43	
<b>DESPESAS DE CAPITAL</b>	3.055.180	2.998.662	783.725	26,14	
Investimentos	2.592.592	2.516.074	408.838	16,25	
Inversões Financeiras	0	20.000	18.341	91,71	
Amortização da Dívida	462.588	462.588	356.546	77,08	
<b>TOTAL (I)</b>	<b>36.528.920</b>	<b>37.275.688</b>	<b>30.186.532</b>	<b>80,98</b>	

DESPESAS COM AÇÕES E SERVIÇOS PÚBLICOS DE SAÚDE	DESPESAS LIQUIDADAS	
	Até o Bimestre (c)	% (c)/despesas com saúde
<b>DESPESAS COM SAÚDE</b>	30.186.532	100,00
(-) DESPESAS COM INATIVOS E PENSIONISTAS	2.439.890	8,08
(-) JUROS E ENCARGOS DA DÍVIDA	127.652	0,42
(-) AMORTIZAÇÃO DA DÍVIDA	356.546	1,18
(-) DESPESAS CUSTEADAS PELO FUNDO DE COMBATE E ERRADICAÇÃO DA POBREZA	0	0,00
(-) OUTRAS DESPESAS NÃO CONSIDERADAS PARA FINS DE CUMPRIMENTO DO LIMITE MÍNIMO CONSTITUCIONAL <sup>1</sup>	326.103	1,08
<b>TOTAL DAS DESPESAS COM AÇÕES E SERVIÇOS PÚBLICOS DE SAÚDE (II)</b>	<b>26.936.341</b>	<b>89,23</b>

ESPECIFICAÇÃO	VARIACÃO NOMINAL DO PIB <sup>1</sup> %	DESPESAS LIQUIDADAS		VARIACÃO % DE APLICAÇÃO (d/e*100)-100
		Até o Bimestre/2004 (d)	Até o Bimestre/2003 (e)	
<b>TOTAL DAS DESPESAS COM AÇÕES E SERVIÇOS PÚBLICOS DE SAÚDE</b>	<b>15,61</b>	<b>26.936.341</b>	<b>22.774.022</b>	<b>18,28</b>

DESPESAS COM AÇÕES E SERVIÇOS PÚBLICOS DE SAÚDE (Por Subfunção)	DOTAÇÃO INICIAL	DOTAÇÃO ATUALIZADA	DESPESAS LIQUIDADAS	
			Até o Bimestre (f)	% (f / total f)
Atenção Básica	453.588	459.588	315.191	1,17
Assistência Hospitalar e Ambulatorial	1.334.404	1.392.770	1.103.963	4,10
Suporte Profilático e Terapêutico	2.182.565	2.303.427	1.592.305	5,91
Vigilância Sanitária	104.490	104.490	58.550	0,22
Vigilância Epidemiológica	1.039.878	1.039.878	750.730	2,79
Alimentação e Nutrição	105.650	115.150	113.288	0,42
Outros Encargos Especiais	18.819.236	18.739.651	15.750.228	58,47
Transferências	4.190.950	4.190.999	3.667.140	13,61
Administração Geral	3.275.052	3.643.387	3.041.432	11,29
Saneamento Básico Urbano	501.145	481.606	22.043	0,08
Formação de Recursos Humanos	229.780	229.040	103.309	0,38
Desenvolvimento Científico	181.385	181.385	104.730	0,39
Informação e Inteligência	128.982	128.982	24.884	0,09
Tecnologia da Informação	115.306	115.306	47.768	0,18
Comunicação Social	101.200	101.200	65.340	0,24
Saneamento Básico Rural	95.208	94.389	8.484	0,03
Desenvolvimento Tecnológico e Engenharia	63.000	63.000	42.932	0,16
Proteção e Benefícios ao Trabalhador	59.550	61.650	56.547	0,21
Difusão do Conhecimento Científico e Tecnológico	32.180	32.180	19.432	0,07
Direitos Individuais, Coletivos e Difusos	21.411	21.411	7.783	0,03
Normalização e Fiscalização	18.200	18.200	14.757	0,05
Educação Infantil	17.600	16.240	11.212	0,04
Controle Interno	5.120	5.120	4.122	0,02
Previdência Complementar	4.897	4.897	4.362	0,02
Assistência aos Povos Indígenas	3.950	3.950	2.372	0,01
Planejamento e Orçamento	3.932	3.932	1.437	0,01
Cooperação Internacional	2.000	2.000	0	0,00
Educação de Jovens e Adultos	2.000	2.000	2.000	0,01
<b>TOTAL</b>	<b>33.092.659</b>	<b>33.555.828</b>	<b>26.936.341</b>	<b>100,00</b>

FONTE: SIAFI - STN/CCONT/GEINC

<sup>1</sup> Os recursos mínimos aplicados serão equivalentes ao valor apurado no ano anterior corrigido pela variação nominal do Produto Interno Bruto, conforme alínea "b", do inciso I, do artigo 77 do



GOVERNO FEDERAL  
RELATÓRIO RESUMIDO DA EXECUÇÃO ORÇAMENTÁRIA  
DEMONSTRATIVO DO RELATÓRIO RESUMIDO DA EXECUÇÃO ORÇAMENTÁRIA  
ORÇAMENTOS FISCAL E DA SEGURIDADE SOCIAL  
JANEIRO A NOVEMBRO DE 2004/BIMESTRE OUTUBRO-NOVEMBRO

LRF, Art. 48 - Anexo XVII		R\$ milhares		
<b>BALANÇO ORÇAMENTÁRIO - RECEITAS</b>		<b>No Bimestre</b>	<b>Até o Bimestre</b>	
Previsão Inicial da Receita		-	1.469.087.406	
Previsão Atualizada da Receita		-	1.469.091.184	
Receitas Realizadas		191.199.607	841.910.395	
Déficit Orçamentário		-	-	
Saldos de Exercícios Anteriores		-	-	
<b>BALANÇO ORÇAMENTÁRIO - DESPESAS</b>		<b>No Bimestre</b>	<b>Até o Bimestre</b>	
Dotação Inicial		-	1.469.087.406	
Dotação Atualizada		-	1.493.141.155	
Despesas Empenhadas		29.916.885	1.404.821.552	
Despesas Liquidadas		186.563.391	807.785.281	
Superávit Orçamentário		-	34.125.114	
<b>DESPESAS POR FUNÇÃO/SUBFUNÇÃO<sup>1</sup></b>		<b>No Bimestre</b>	<b>Até o Bimestre</b>	
Despesas Empenhadas		29.878.981	552.915.437	
Despesas Liquidadas		98.146.400	460.277.045	
<b>RECEITA CORRENTE LÍQUIDA - RCL</b>			<b>Até o Bimestre</b>	
Receita Corrente Líquida			258.549.332	
<b>RECEITAS/DESPESAS DOS REGIMES DE PREVIDÊNCIA</b>		<b>No Bimestre</b>	<b>Até o Bimestre</b>	
Regime Geral de Previdência Social				
Receitas Previdenciárias (I)		16.265.056	81.293.797	
Despesas Previdenciárias (II)		19.884.979	103.280.835	
Resultado Previdenciário (I - II)		(3.619.923)	(21.987.038)	
Regime Próprio de Previdência Social dos Servidores Públicos				
Receitas Previdenciárias (III)		1.821.646	6.749.481	
Despesas Previdenciárias (IV)		7.693.127	36.255.022	
Resultado Previdenciário (III - IV)		(5.871.481)	(29.505.541)	
<b>RESULTADOS NOMINAL E PRIMÁRIO</b>			<b>Resultado Apurado</b>	
Resultado Nominal			Até o Bimestre	
Resultado Primário			4.886.246	
			52.865.076	
<b>MOVIMENTAÇÃO DOS RESTOS A PAGAR</b>				
	Inscrição	Cancelamento Até o Bimestre	Pagamento Até o Bimestre	Saldo a Pagar
<b>POR PODER E MINISTÉRIO PÚBLICO</b>				
<b>RESTOS A PAGAR PROCESSADOS</b>				
Poder Executivo	7.940.088	230.708	5.674.877	2.034.504
Poder Legislativo	7.699.526	230.244	5.562.378	1.906.903
Poder Judiciário	33.267	234	32.874	160
Ministério Público	205.160	229	77.608	127.324
<b>RESTOS A PAGAR NÃO-PROCESSADOS</b>				
Poder Executivo	2.135	1	2.017	117
Poder Legislativo	23.756.285	12.495.119	5.171.781	6.089.442
Poder Judiciário	22.886.135	12.396.847	4.703.229	5.786.115
Ministério Público	72.635	2.446	48.143	22.048
	778.102	89.482	407.947	280.672
	19.413	6.344	12.462	607
<b>TOTAL</b>	<b>31.696.373</b>	<b>12.725.827</b>	<b>10.846.658</b>	<b>8.123.946</b>
<b>DESPESAS COM MANUTENÇÃO E DESENVOLVIMENTO DO ENSINO - MDE</b>		Valor Apurado Até o Bimestre	Limites Constitucionais Anuais	
			% Mínimo a Aplicar no Exercício	% Aplicado Até o Bimestre
Mínimo Anual de 18% das Receitas de Impostos na Manutenção e Desenvolvimento do Ensino - MDE		9.158.877	18%	31,61
Mínimo Anual de 30% das Despesas com MDE no Ensino Fundamental		1.171.677	30%	14,83
<b>DESPESAS COM AÇÕES E SERVIÇOS PÚBLICOS DE SAÚDE</b>		Valor Nominal do PIB %	Despesas Liquidadas	
			Até o Bimestre/2004	Até o Bimestre/2003
Despesas com Ações e Serviços Públicos de Saúde		15,61	26.936.341	22.774.022
				Varição % de Aplicação
				18,28

FONTE: STN/CCONT/GEINC

<sup>1</sup> Excetuados os valores do refinanciamento da Dívida Pública da União.