



TESOURO NACIONAL

**Resultado do Tesouro Nacional
Novembro de 2009**

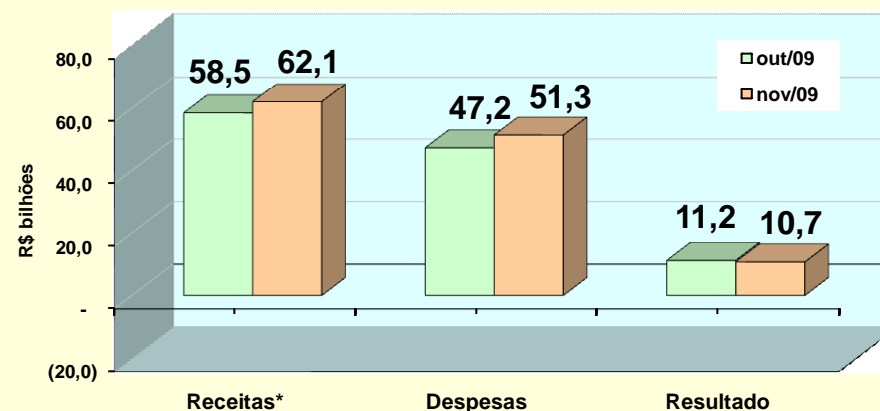
Brasília, 23 de dezembro de 2009

Resultado Primário do Governo Central

Em novembro, o Governo Central apresentou superávit primário de R\$ 10,7 bilhões, contra R\$ 11,2 bilhões registrado no mês anterior.

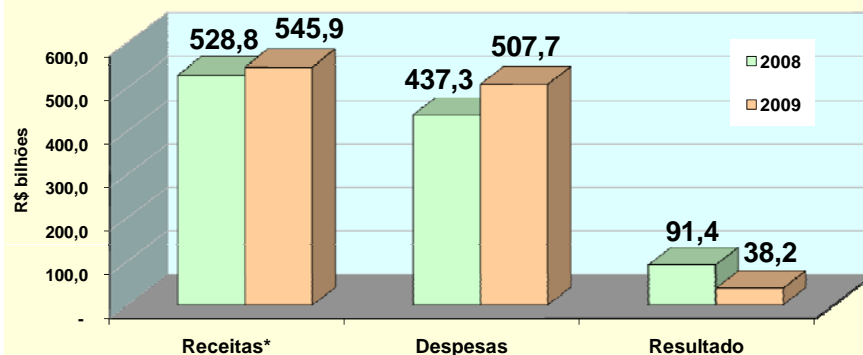
RECEITAS, DESPESAS E RESULTADO DO GOVERNO CENTRAL

BRASIL, 2009 (R\$ bilhões)



RECEITAS, DESPESAS E RESULTADO DO GOVERNO CENTRAL

BRASIL, JAN-NOV (R\$ bilhões)

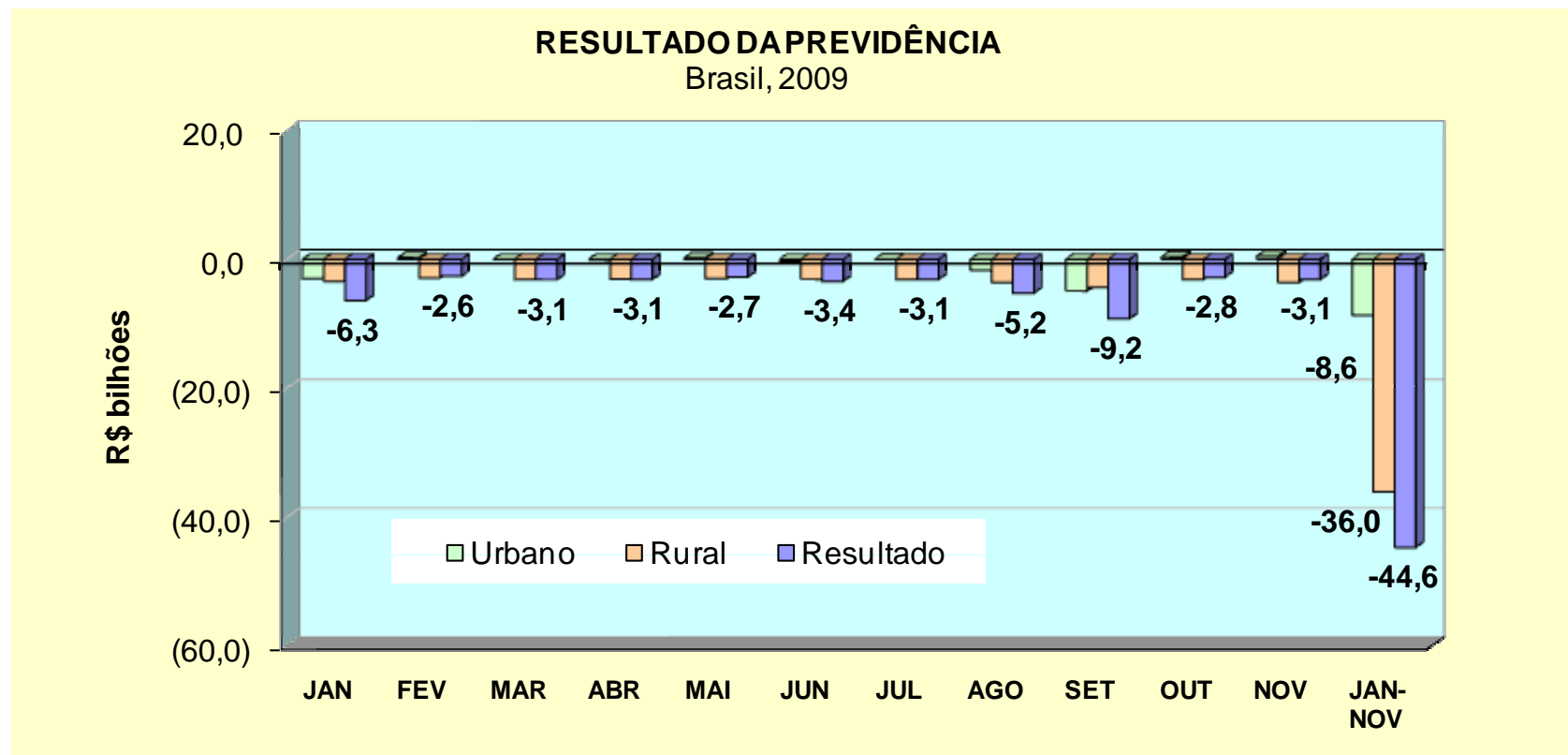


(*) Líquidas de transferências a Estados e Municípios e incentivos fiscais.

No ano, o resultado primário do Governo Central atingiu R\$ 38,2 bilhões, contra R\$ 91,4 bilhões em 2008.

(*) Líquidas de transferências a Estados e Municípios e incentivos fiscais.

Resultado da Previdência Social – Urbano X Rural



Decreto de Programação Orçamentária e Financeira nº 6.993/2009

RESULTADO PRIMÁRIO DOS ORÇAMENTOS FISCAL E DA SEGURIDADE SOCIAL E DAS EMPRESAS ESTATAIS FEDERAIS - 2009

DISCRIMINAÇÃO	R\$ bilhões
	Jan-Dez
1. RECEITA TOTAL	555,2
1.1 Receita Administrada pela RFB	458,3
1.2 Receitas Não Administradas	94,7
1.3 Contribuição ao FGTS (LC 110/01)	2,3
2. TRANSFERÊNCIAS A ESTADOS E MUNICÍPIOS	121,2
2.1 FPE/FPM/IPI-EE	97,5
2.2 Demais	23,7
3. RECEITA LÍQUIDA (1-2)	434,0
4. DESPESAS	378,4
4.1 Pessoal e Encargos Sociais	153,8
4.2 Outras Correntes e de Capital	224,5
4.2.1 Contribuição ao FGTS (LC 110/01)	2,3
4.2.2 Não Discricionárias	71,4
4.2.3 Discricionárias - Todos os Poderes	150,9
5. RESULTADO DO TESOIRO (3-4)	55,6
6. RESULTADO DA PREVIDÊNCIA (6.1-6.2)	(41,5)
6.1 Arrecadação Líquida INSS	181,8
6.2 Benefícios da Previdência	223,3
7. AJUSTE METODOLÓGICO - ITAIPU	-
8. DISCREPÂNCIA ESTADÍSTICA	-
9. RESULTADO PRIMÁRIO DO OF E DO OSS (5+6+7+8)	14,2
10. RESULTADO PRIMÁRIO DAS EMPRESAS ESTATAIS FEDERAIS	6,1
11. RESULTADO PRIMÁRIO DO GOVERNO FEDERAL (9+10)	20,3
12. AÇÕES SELECIONADAS NOS TERMOS DO ART.3º DA LEI Nº 11.768, DE 2008	28,5
13. RESULTADO PRIMÁRIO PARA FINS CUMPRIMENTO LDO 2009 (11+12)	48,8

Monitoramento da Meta Fiscal 2009 (Resultado Primário)
Decreto de Programação Orçamentária e Financeira nº 6.993/2009

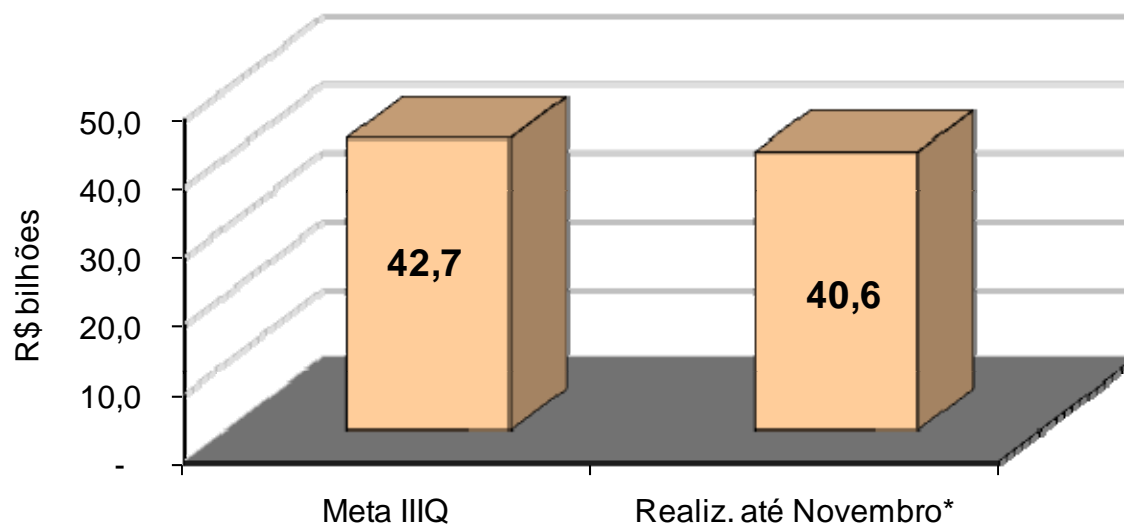
Decreto 6.993/2009

em R\$ bilhões

	Meta IIIQ	Realiz. até Novembro*
Governo Central	42,7	40,6

*GC: Jan-Out
 Bacen e Nov STN

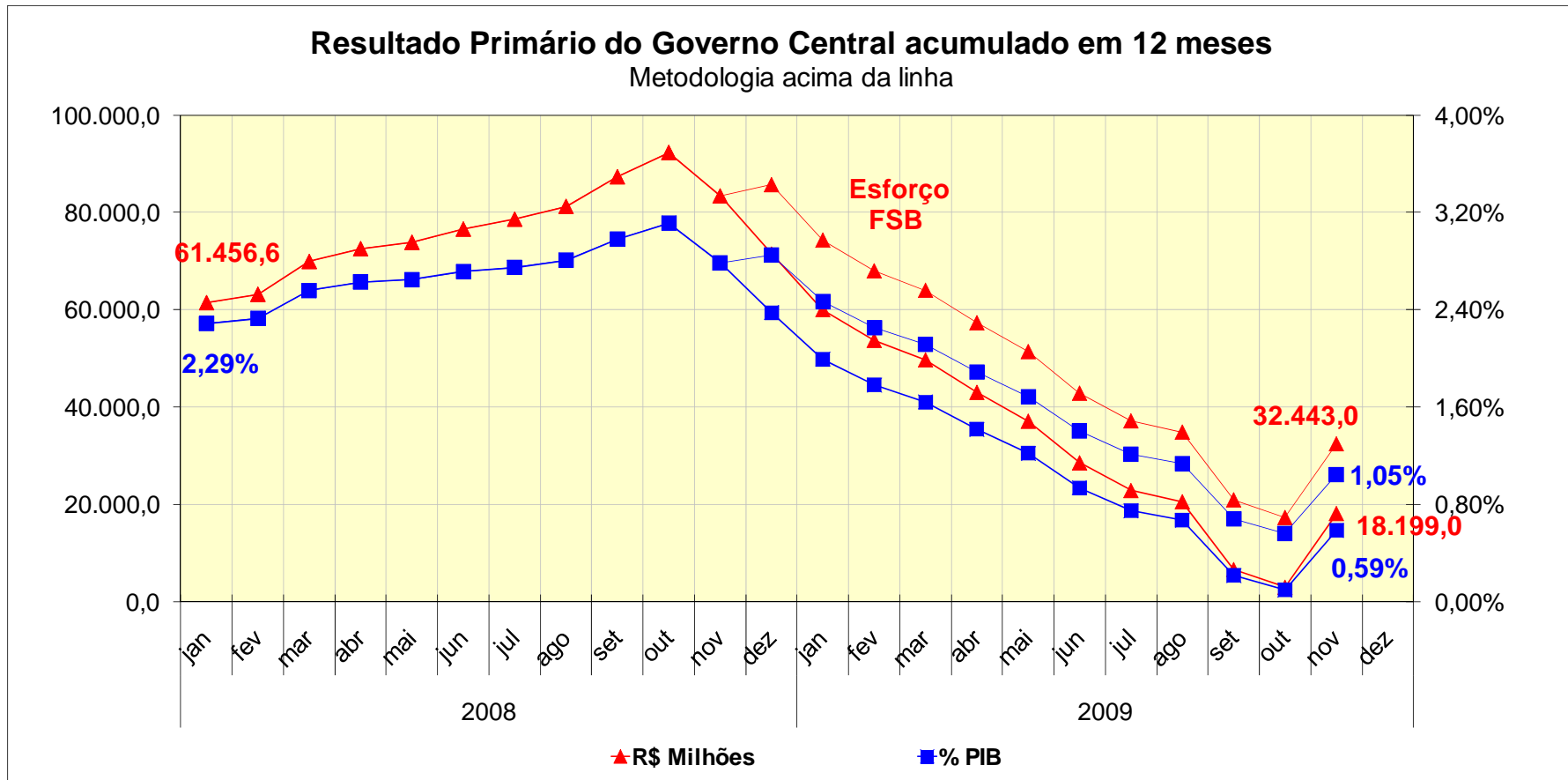
Governo Central



Resultado Primário do Governo Central

Resultado Primário do Governo Central acumulado em 12 meses

Metodologia acima da linha



Resultado Primário do Governo Central em relação ao mês anterior: Nov09 / Out09

RESULTADO PRIMÁRIO DO GOVERNO CENTRAL BRASIL, 2008-2009

DISCRIMINAÇÃO DO RESULTADO	R\$ Milhões		Dif.
	OUT 2009	NOV 2009	
I. RECEITA TOTAL	69.410,0	74.239,9	4.829,9
I.1. Receitas do Tesouro	54.367,3	57.189,3	2.822,0
I.1.1. Receita Bruta	55.725,3	59.509,0	3.783,7
I.1.2. (-) Restituições	-1.358,0	-2.319,7	-961,7
I.1.3. (-) Incentivos Fiscais	0,0	0,0	0,0
I.2. Receitas da Previdência Social	14.864,9	16.808,5	1.943,6
I.2.1. Receitas da Previdência Social - Urbano	14.496,9	16.410,0	1.913,0
I.2.2. Receitas da Previdência Social - Rural	368,0	398,5	30,5
I.3. Receitas do Banco Central	177,8	242,1	64,3
II. TRANSFERÊNCIAS A ESTADOS E MUNICÍPIOS	10.946,5	12.176,5	1.230,0
III. RECEITA LÍQUIDA TOTAL (I-II)	58.463,5	62.063,4	3.600,0
IV. DESPESA TOTAL	47.228,6	51.327,6	4.099,0
IV.1. Despesas do Tesouro	29.342,3	31.071,7	1.729,4
IV.1.1. Pessoal e Encargos Sociais	11.746,6	13.400,3	1.653,7
IV.1.2. Custeio e Capital	17.491,5	17.567,5	75,9
IV.1.2.1. Despesa do FAT	2.462,8	2.059,5	-403,4
IV.1.2.2. Subsídios e Subvenções Econômicas	1.443,5	649,6	-793,9
IV.1.2.3. Benefícios Assistenciais (LOAS/RMV)	1.628,5	1.633,9	5,4
IV.1.2.4. Outras Despesas de Custeio e Capital	11.956,6	13.224,4	1.267,8
IV.1.2.4.1. Outras Despesas de Custeio	8.583,3	10.000,7	1.417,4
IV.1.2.4.2. Outras Despesas de Capital	3.373,3	3.223,7	-149,6
IV.1.3. Transferência do Tesouro ao Banco Central	104,1	104,0	-0,2
IV.2. Despesas da Previdência Social (Benefícios)	17.639,1	19.924,7	2.285,6
IV.2.1. Benefícios Previdenciários - Urbano	14.152,4	15.956,6	1.804,3
IV.2.2. Benefícios Previdenciários - Rural	3.486,7	3.968,1	481,3
IV.3. Despesas do Banco Central	247,2	331,2	84,0
V. FUNDO SOBERANO DO BRASIL - FSB	0,0	0,0	0,0
VI. RESULTADO PRIMÁRIO GOVERNO CENTRAL (III - IV - V)	11.234,9	10.735,9	-499,0
VI.1. Tesouro Nacional	14.078,5	13.941,2	-137,3
VI.2. Previdência Social (RGPS)	-2.774,2	-3.116,3	-342,0
VI.2.1. Previdência Social (RGPS) - Urbano	344,6	453,3	108,8
VI.2.2. Previdência Social (RGPS) - Rural	-3.118,8	-3.569,6	-450,8
VI.3. Banco Central	-69,4	-89,0	-19,7

- R\$ 5,4 bi IRPJ/CSLL: pagto, em outubro, da 1ª cota ou cota única referentes à apuração trimestral desses tributos encerrada em setembro e ingresso, naquele mês, de depósitos judiciais e extrajudiciais (MP nº 468/2009 e Portarias MF 510/09 e 531/09).

+ R\$ 1,0 bi IRRF

+ R\$ 0,7 bi IOF

+ R\$ 2,5 bi Dividendos

- R\$ 2,4 bi Cota-parte: recolhimento trimestral, em outubro, da participação especial pela produção e exploração de petróleo e gás natural.

+ R\$ 6,0 bi Outras Receitas: ingresso de recursos referentes a depósitos judiciais e extrajudiciais, ao amparo da MP 468/09, seguindo cronograma definido por meio das Portarias MF 510/09 e 531/09.

+ R\$ 1,9 bi Receitas Previdência Social: depósitos judiciais e extrajudiciais (MP 468/09 e Portarias MF 510/09 e 531/09) e recuperação de créditos (parcelamentos das Leis 11.941/09 e 11.960/09).

+ R\$ 1,7 bi Pessoal e Encargos: pgto. da 2ª parcela do 13º salário (grat. natalina) dos servidores dos Poderes Legislativo, Judiciário e do MPU.

- R\$ 403,4 mi Despesas do FAT: reflexo da redução dos gastos c/ seguro desemprego.

+ R\$ 1,3 bi Outras Despesas Custeio e Capital: Despesas Discricionárias (+ R\$ 1,1 bi).

+ R\$ 2,3 bi Despesas da Previdência: pgto. da 2ª parcela do abono referente à gratificação de Natal.

Resultado Primário do Governo Central em relação ao mês anterior: Nov09 / Out09

RECEITA BRUTA DO TESOURO NACIONAL

BRASIL, 2009 (R\$ Milhões)

DISCRIMINAÇÃO	OUT/09	NOV/09	Dif.
Impostos	26.120,0	23.867,6	(2.252,3)
Imposto de Renda	20.041,6	16.821,7	(3.219,9)
IPI	2.997,2	3.215,0	217,8
Outros	3.081,2	3.831,0	749,8
Contribuições	20.895,5	21.057,7	162,2
Cofins	11.016,8	12.240,3	1.223,5
CPMF	5,7	96,4	90,7
CSLL	5.040,0	3.830,1	(1.209,9)
Cide - Combustíveis	618,2	639,5	21,3
Outras	4.214,8	4.251,5	36,6
Demais	8.709,8	14.583,7	5.873,8
Cota parte	3.712,9	1.268,8	(2.444,2)
Diretamente Arrecadada	1.599,1	1.644,9	45,8
Dividendos da União	27,5	2.509,6	2.482,1
Concessões	174,7	12,6	(162,1)
Outras	3.195,7	9.147,8	5.952,1
Total Bruto	55.725,3	59.509,0	3.783,7

- R\$ 5,4 bi IRPJ/CSLL: pagto, em outubro, da 1ª cota ou cota única referentes à apuração trimestral desses tributos encerrada em setembro e ingresso, naquele mês, de depósitos judiciais e extrajudiciais (MP nº 468/2009 e Portarias MF nº 510/09 e 531/09).

+ R\$ 1,2 bi Cofins.

- R\$ 2,4 bi Cota-parte das compensações: recolhimento trimestral, em outubro, da participação especial pela produção e exploração de petróleo e gás natural

+ R\$ 2,5 bi Dividendos.

+ R\$ 6,0 bi Outras Receitas: ingresso de recursos referentes a depósitos judiciais e extrajudiciais, ao amparo da Medida Provisória nº 468/2009, seguindo cronograma definido por meio das Portarias MF nº 510/2009 e nº 531/2009.

Despesas do TN em relação ao mês anterior: Nov09 / Out09

DISCRIMINAÇÃO	OUT/09	NOV/09	Dif.
Pessoal e Encargos	11.746,6	13.400,3	1.653,7
Custeio e Capital	17.491,5	17.567,5	75,9
Despesas do FAT	2.462,8	2.059,5	-403,4
Subsídios e Subvenções	1.443,5	649,6	-793,9
LOAS/RMV	1.628,5	1.633,9	5,4
Outras	11.956,6	13.224,4	1.267,8
Transferência ao Bacen	104,1	104,0	-0,2

OUTRAS DESPESAS DE CUSTEIO E CAPITAL

BRASIL, 2009 (R\$ milhões)

DISCRIMINAÇÃO	OUT/09	NOV/09	Dif.
Sentenças Judiciais	17,0	14,2	(2,7)
Legislativo	73,6	93,2	19,6
Judiciário	347,5	359,2	11,7
Crédito Extraordinário	186,8	169,0	(17,8)
PPI	1.797,7	1.931,9	134,1
Outras	121,3	160,5	39,2
Discricionárias	9.412,7	10.496,4	1.083,6
d/q Min. da Saúde	3.944,1	4.198,6	254,5
Min. do Des. Social	974,9	1.566,8	591,9
Min. da Educação	1.227,4	1.553,0	325,6
Min. da Defesa	654,2	999,4	345,2
Min. da Ciência e Tec.	332,1	404,2	72,0
Min. do Des. Agrário	308,6	157,1	(151,5)
Min. da Justiça	195,5	303,3	107,8
Min. da Previdência	128,6	163,0	34,4
Min. dos Transportes	69,6	129,1	59,5
Min. das Cidades	122,6	54,9	(67,7)
Demais	1.455,0	966,9	(488,0)
Total	11.956,6	13.224,4	1.267,8

+ R\$ 1,7 bi Pessoal e Encargos: pagamento da 2ª parcela do 13º salário (gratificação natalina) dos servidores dos Poderes Legislativo, Judiciário e do MPU

Custeio e Capital estável.

- R\$ 403,4 mi Despesas do FAT: reflexo da redução dos gastos c/ seguro desemprego.

- R\$ 793,9 mi Subsídios e Subvenções.

LOAS/RMV estável.

+ R\$ 1,3 bi Outras Despesas de Custeio e Capital:

PPI (+ R\$ 134,1 mi)

Discricionárias (+ R\$ 1,1 bi)

Resultado Primário do Governo Central em relação ao ano anterior: Jan-Nov09 / Jan-Nov08

RESULTADO PRIMÁRIO DO GOVERNO CENTRAL BRASIL, 2008-2009

DISCRIMINAÇÃO DO RESULTADO	R\$ Milhões		Dif.
	JAN-NOV		
	2008	2009	
I. RECEITA TOTAL	647.325,7	659.657,0	12.331,3
I.1. Receitas do Tesouro	505.189,8	501.256,5	-3.933,3
I.1.1. Receita Bruta	517.477,6	512.918,1	-4.559,5
I.1.2. (-) Restituições	-12.287,8	-11.606,8	680,9
I.1.3. (-) Incentivos Fiscais	0,0	-54,8	-54,8
I.2. Receitas da Previdência Social	140.391,1	156.416,9	16.025,8
I.2.1. Receitas da Previdência Social - Urbano	135.919,2	152.297,1	16.377,9
I.2.2. Receitas da Previdência Social - Rural	4.471,9	4.119,8	-352,1
I.3. Receitas do Banco Central	1.744,7	1.983,6	238,9
II. TRANSFERÊNCIAS A ESTADOS E MUNICÍPIOS	118.559,6	113.787,5	-4.772,0
III. RECEITA LÍQUIDA TOTAL (I-II)	528.766,1	545.869,4	17.103,4
IV. DESPESA TOTAL	437.333,2	507.676,0	70.342,7
IV.1. Despesas do Tesouro	256.839,6	304.089,7	47.250,2
IV.1.1. Pessoal e Encargos Sociais	114.969,2	134.783,5	19.814,3
IV.1.2. Custeio e Capital	140.973,7	168.268,7	27.295,0
IV.1.2.1. Despesa do FAT	19.317,6	25.239,7	5.922,1
IV.1.2.2. Subsídios e Subvenções Econômicas	4.801,5	4.032,7	-768,8
IV.1.2.3. Benefícios Assistenciais (LOAS/RMV)	14.644,1	17.304,4	2.660,3
IV.1.2.4. Outras Despesas de Custeio e Capital	102.210,5	121.691,8	19.481,4
IV.1.2.4.1. Outras Despesas de Custeio	79.257,3	94.527,8	15.270,5
IV.1.2.4.2. Outras Despesas de Capital	22.953,1	27.164,0	4.210,9
IV.1.3. Transferência do Tesouro ao Banco Central	896,7	1.037,5	140,8
IV.2. Despesas da Previdência Social (Benefícios)	178.335,3	201.041,4	22.706,1
IV.2.1. Benefícios Previdenciários - Urbano	142.646,8	160.928,7	18.281,9
IV.2.2. Benefícios Previdenciários - Rural	35.688,5	40.112,6	4.424,2
IV.3. Despesas do Banco Central	2.158,4	2.544,9	386,5
V. FUNDO SOBERANO DO BRASIL - FSB	0,0	0,0	0,0
VI. RESULTADO PRIMÁRIO GOVERNO CENTRAL (III - IV - V)	91.432,8	38.193,5	-53.239,4
VI.1. Tesouro Nacional	129.790,7	83.379,2	-46.411,5
VI.2. Previdência Social (RGPS)	-37.944,2	-44.624,5	-6.680,3
VI.2.1. Previdência Social (RGPS) - Urbano	-6.727,7	-8.631,6	-1.903,9
VI.2.2. Previdência Social (RGPS) - Rural	-31.216,5	-35.992,8	-4.776,3
VI.3. Banco Central	-413,6	-561,3	-147,6

- **R\$ 8,8 bi IPI:** alteração tabela de incidência do IPI - Automóveis em 2009 e da apuração do IPI - Bebidas.
 - **R\$ 1,5 bi IRPJ:** redução na lucratividade empresas;
 + **R\$ 1,9 bi IRRF:** crescimento do IRRF – Rend. do Trabalho, devido crescimento da massa salarial e da alteração da tabela de incidência do tributo; incremento IRRF – Rendim. Exterior devido elevação taxa média de câmbio;
 - **R\$ 5,5 bi Cofins:** compensação de débitos de R\$ 4,5 bi em 2009 e desonerações;
 - **R\$ 1,4 bi CIDE:** redução da alíquota a partir de maio/2008 e compensação de R\$ 1 bi em 2009;
 - **R\$ 6,0 bi Cota-parte compensações:** queda preço internacional petróleo.
 - **R\$ 1,4 bi IOF:** desonerações.

+ **R\$ 16,0 bi contrib. previdenc.:** cresc. massa salarial.

+ **R\$ 19,8 bi pessoal e encargos:** pagto de precatórios a maior em 2009 (+ R\$ 2,2 bi) e reestrut. de carreiras e remunerações dos servidores;
 + **R\$ 5,9 bi despesa do FAT:** aumento salário mínimo e no número de beneficiários;
 + **R\$ 19,5 bi outros custeio e capital:** aumento de discricionárias (+ R\$ 16,4 bi).

+ **R\$ 22,7 bi benefícios previdenciários:** cresc. de 10,2% do valor médio benefícios pagos (reajuste sal. mínimo e elevação dos benefícios com valores acima do piso), elevação de 3,3% na qte média mensal benefícios pagos e cresc. no pagto. precatórios (+ R\$ 967,6 mi).

**Resultado Primário do Governo Central em relação ao ano anterior:
Jan-Nov09 / Jan-Nov08**

**PRINCIPAIS VARIAÇÕES
ACUMULADO JAN-NOV %**

DISCRIMINAÇÃO	08/07	09/08
Receitas	17,3%	1,9%
Tesouro	17,5%	-0,8%
Previdência	16,4%	11,4%
Transferências	25,9%	-4,0%
Receita Líquida	15,5%	3,2%
Despesas	11,6%	16,1%
Benefícios	10,4%	12,7%
Pessoal	11,5%	17,2%
Custeio e Capital	12,7%	19,4%
FAT	13,6%	30,7%
Subsídios	-39,7%	-16,0%
LOAS/RMV	18,4%	18,2%
Outras	16,5%	19,1%
Custeio	10,3%	19,3%
Capital	44,5%	18,3%
PIB estimado	13,7%	3,4%

**PRINCIPAIS VARIAÇÕES REAIS (SOBRE
CRESCIMENTO NOMINAL DO PIB)
(% ACUMULADO JAN-NOV)**

DISCRIMINAÇÃO	08/07	09/08
Receitas	3,2%	-1,4%
Tesouro	3,3%	-4,0%
Previdência	2,4%	7,8%
Transferências	10,8%	-7,2%
Receita Líquida	1,6%	-0,2%
Despesas	-1,8%	12,3%
Benefícios	-2,9%	9,0%
Pessoal	-1,9%	13,4%
Custeio e Capital	-0,9%	15,4%
FAT	0,0%	26,4%
Subsídios	-47,0%	-18,8%
LOAS/RMV	4,2%	14,3%
Outras	2,5%	15,1%
Custeio	-3,0%	15,3%
Capital	27,1%	14,5%

Investimento Total – valores pagos

JAN-NOV 2008 x JAN-NOV2009: crescimento de 18%

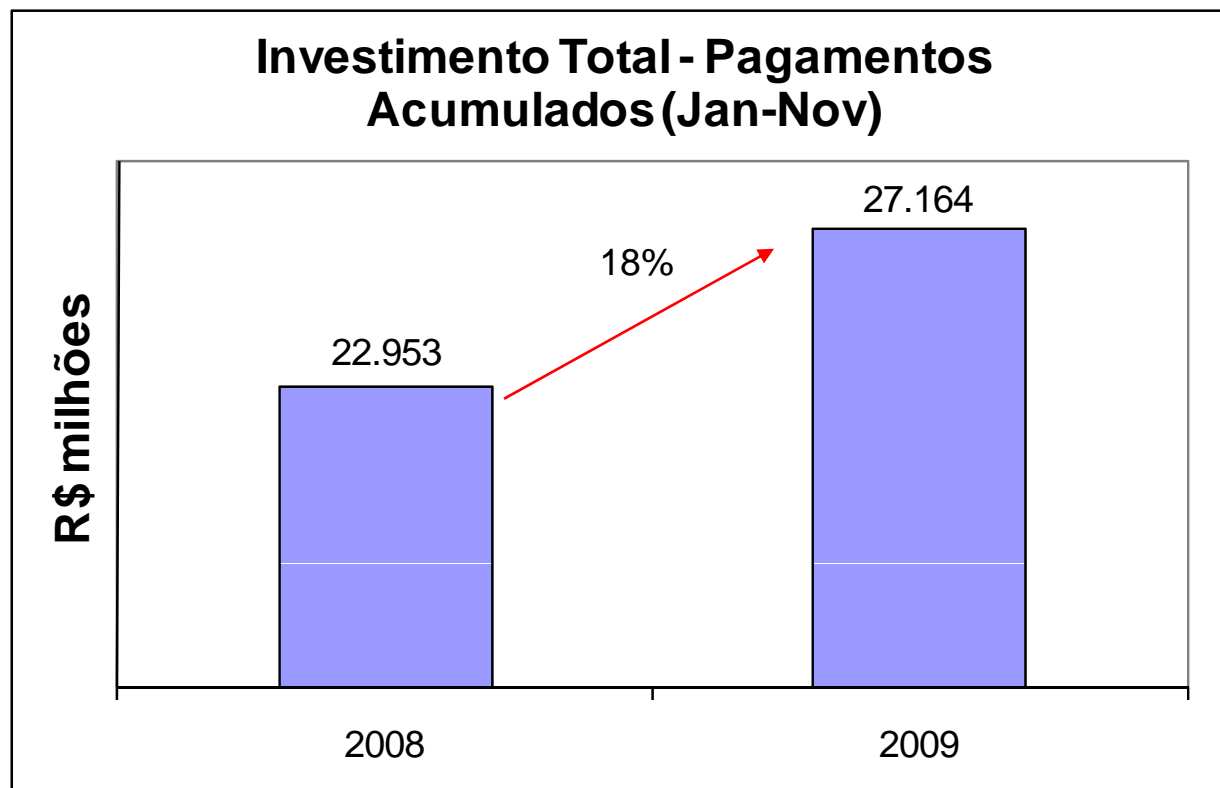


Tabela A8 RTN

Fonte: SIAFI. Elaboração: COAPI/STN.

Investimento Total: GND 4 e 5. Inclui OBs do último dia.

Investimento Total – valores pagos

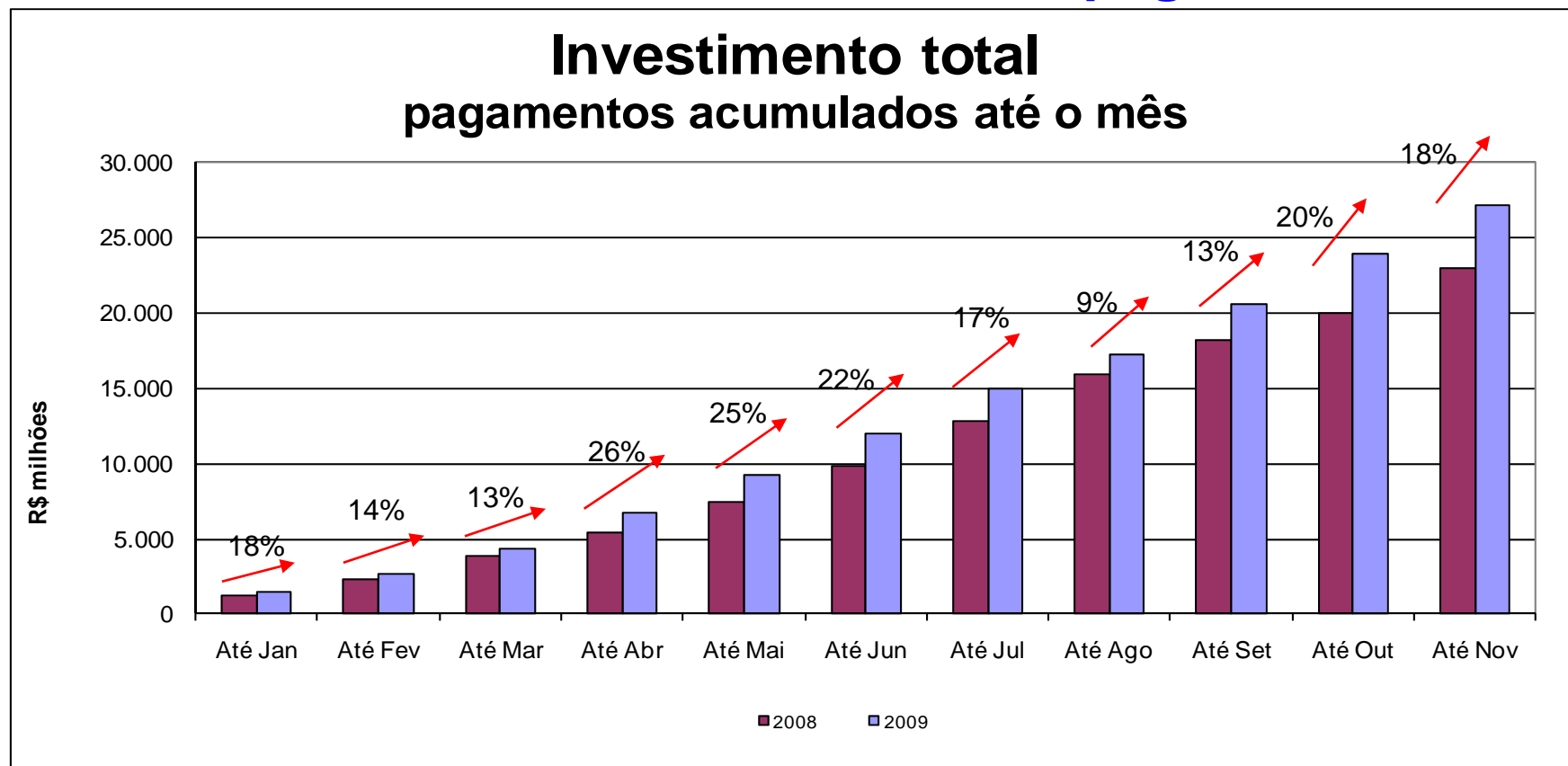


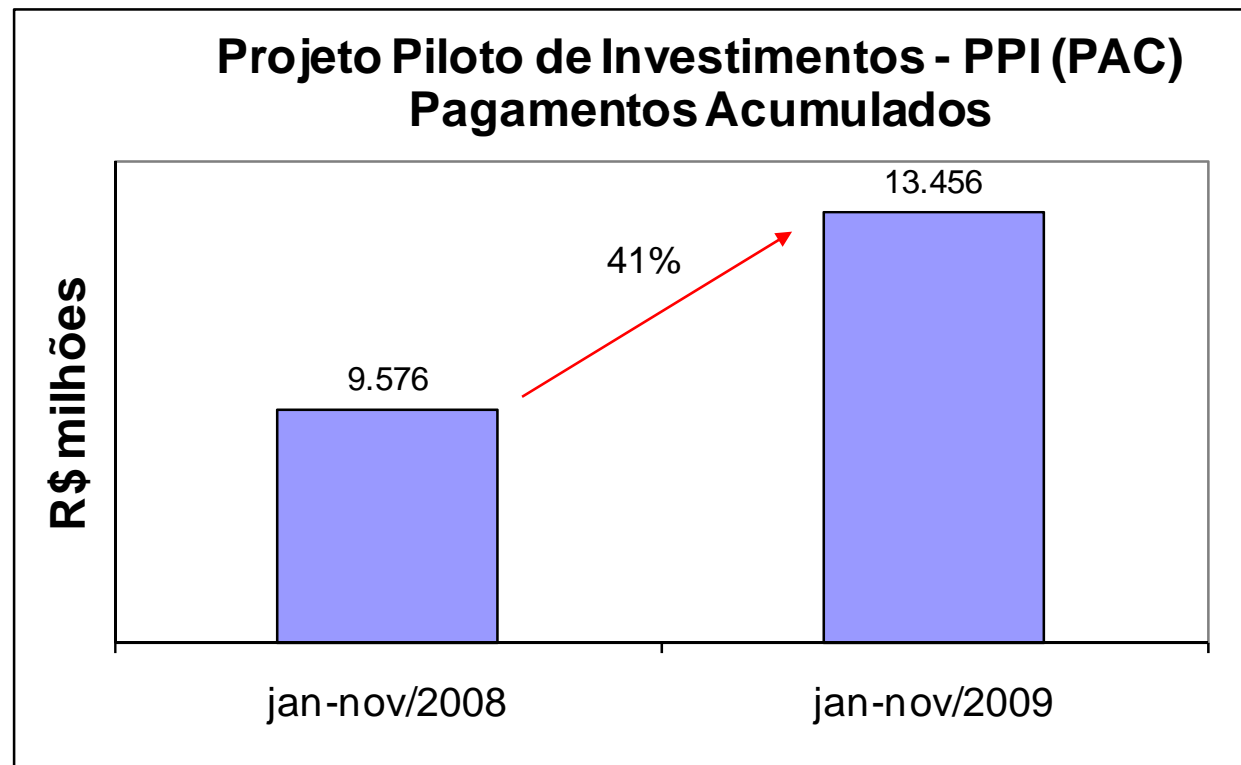
Tabela A8 RTN

Fonte: SIAFI. Elaboração: COAPI/STN.

Investimento Total: GND 4 e 5. Inclui OBs do último dia.

Projeto Piloto de Investimentos – PPI (PAC) Valores Pagos

JAN-NOV 2008 x JAN-NOV 2009: crescimento de 41%



RTN

Fonte: SIAFI. Elaboração: COAPI/STN.

TESOURO DIRETO

Para maiores informações acesse o site do
Tesouro Direto:

www.tesourodireto.gov.br

Ou entre em contato com a Gerência de
Relacionamento Institucional:

stndivida@fazenda.gov.br

**COMPRE TÍTULOS DO TESOURO NACIONAL
DIRETAMENTE PELA INTERNET**