



**TESOURO NACIONAL**

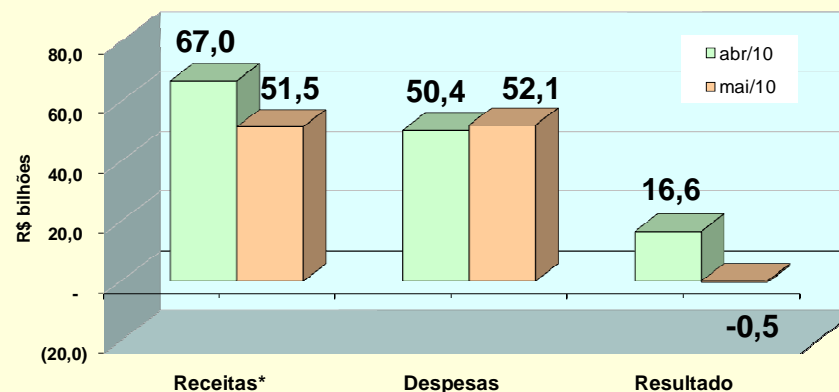
**Resultado do Tesouro Nacional  
Maio de 2010**

Brasília, 29 de junho de 2010

## Resultado Primário do Governo Central

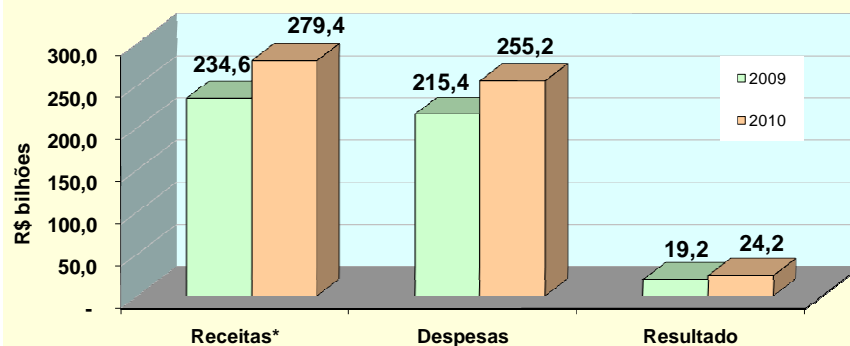
Em maio, o Governo Central apresentou déficit primário de R\$ 509,7 milhões, contra superávit de R\$ 16,6 bilhões registrado no mês anterior.

RECEITAS, DESPESAS E RESULTADO DO GOVERNO CENTRAL  
BRASIL, 2010 (R\$ bilhões)



(\*) Líquidas de transferências a Estados e Municípios e incentivos fiscais.

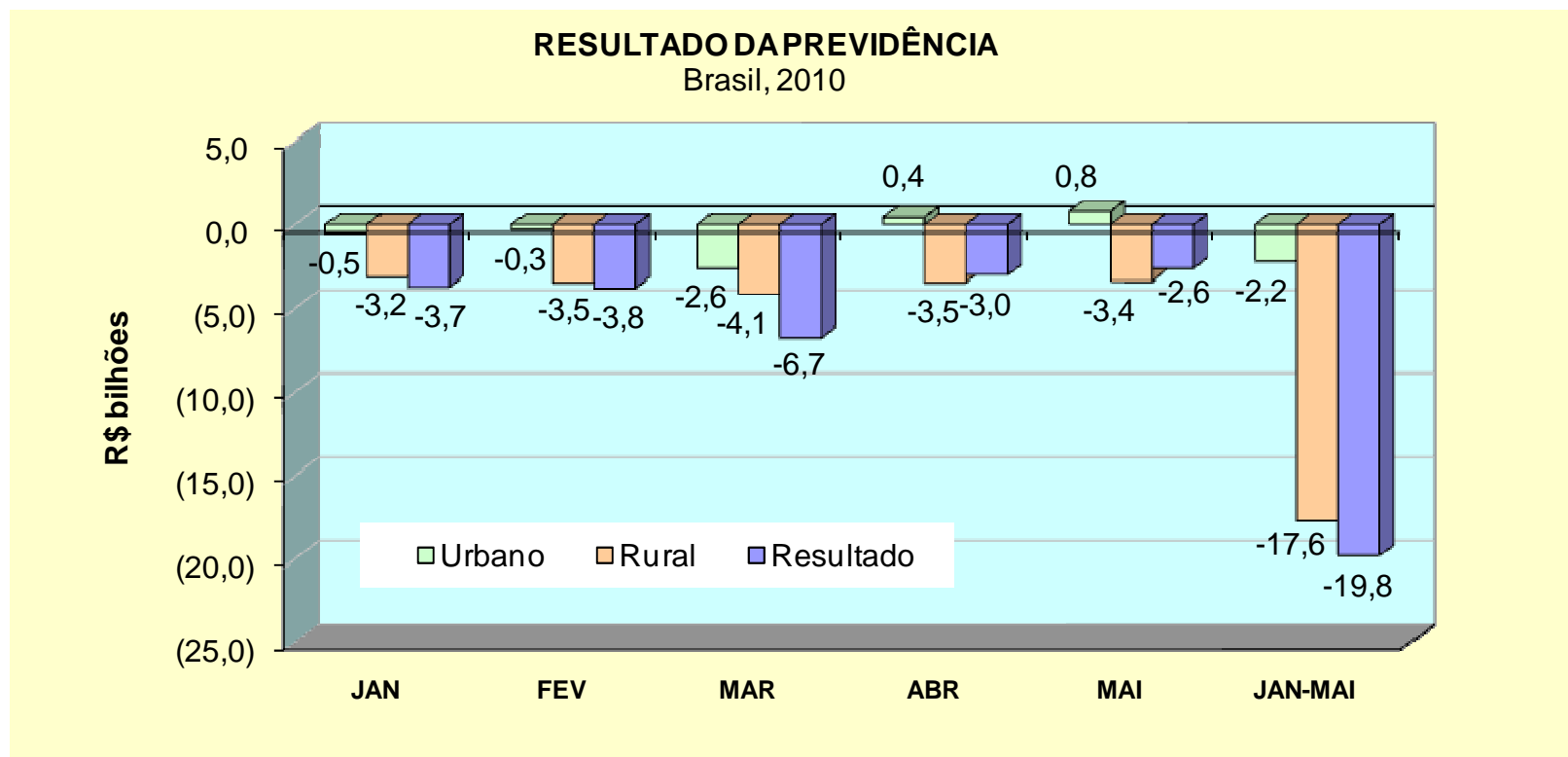
RECEITAS, DESPESAS E RESULTADO DO GOVERNO CENTRAL  
BRASIL, JAN-MAI (R\$ bilhões)



(\*) Líquidas de transferências a Estados e Municípios e incentivos fiscais.

No acumulado de janeiro a maio houve superávit de R\$ 24,2 bilhões, superior em R\$ 5,1 bilhões ao apurado no mesmo período de 2009.

## Resultado da Previdência Social – Urbano X Rural



## Decreto de Programação Orçamentária e Financeira nº 7.189/2010

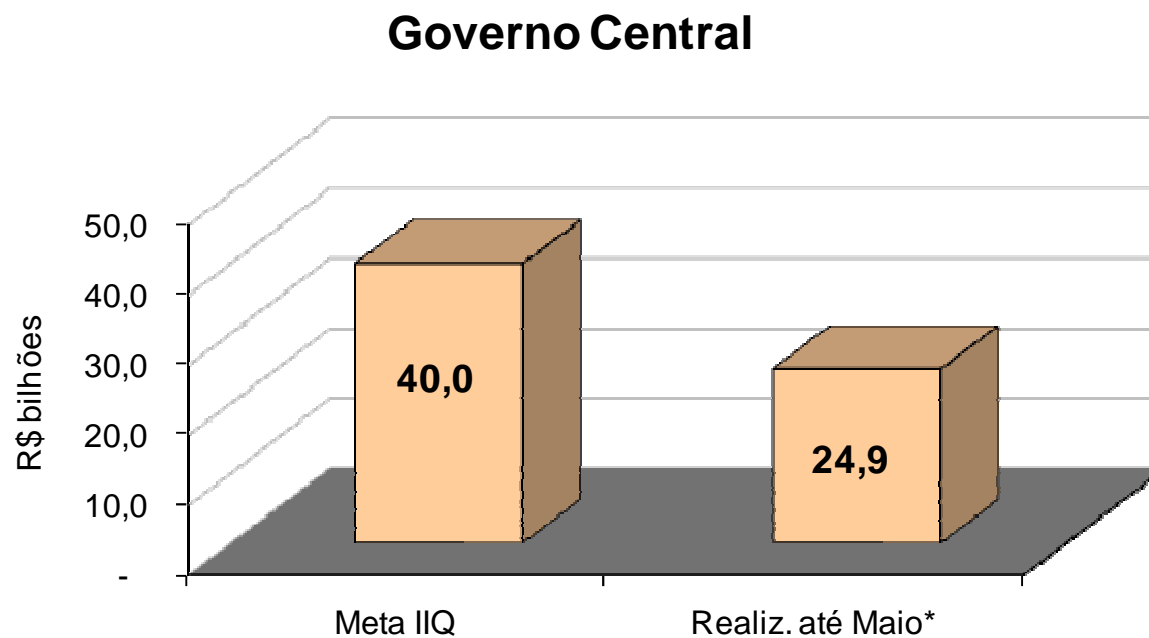
DISCRIMINAÇÃO	R\$ milhões	
	Jan-Ago	Jan-Dez
1. RECEITA TOTAL	413.896	637.150
1.1 Receita Administrada pela RFB	343.072	526.282
1.2 Receitas Não Administradas	69.250	108.615
1.3 Contribuição ao FGTS (LC 110/01)	1.573	2.253
2. TRANSFERÊNCIAS A ESTADOS E MUNICÍPIOS	87.494	138.521
2.1 FPE/FPM/IPI-EE	68.079	108.249
2.2 Demais	19.415	30.272
3. RECEITA LÍQUIDA (1-2)	326.401	498.629
4. DESPESAS	270.163	409.926
4.1 Pessoal e Encargos Sociais	109.702	166.105
4.2 Outras Correntes e de Capital	160.461	243.821
4.2.1 Contribuição ao FGTS (LC 110/01)	1.573	2.253
4.2.2 Não Discricionárias	52.142	78.772
4.2.3 Discricionárias - Todos os Poderes	106.746	162.796
5. RESULTADO DO TESOUREIRO (3-4)	56.238	88.703
6. RESULTADO DA PREVIDÊNCIA (6.1-6.2)	(33.257)	(47.294)
6.1 Arrecadação Líquida INSS	125.371	204.974
6.2 Benefícios da Previdência	158.628	252.267
7. AJUSTE METODOLÓGICO - ITAIPU	-	-
8. DISCREPÂNCIA ESTATÍSTICA	-	-
9. RESULTADO PRIMÁRIO DO OF E DO OSS (5+6+7+8)	22.981	41.409
10. RESULTADO PRIMÁRIO DAS EMPRESAS ESTATAIS FEDERAIS	3.396	6.974
11. RESULTADO PRIMÁRIO DO GOVERNO FEDERAL (9+10)	26.377	48.383
12. AÇÕES SELECIONADAS NOS TERMOS DO ART.3º DA LEI Nº 12.017, DE 2009	17.019	33.558
13. RESULTADO PRIMÁRIO PARA FINS CUMPRIMENTO LDO 2010 (11+12)	43.396	81.941

# Monitoramento da Meta Fiscal 2010 (Resultado Primário)

## Decreto de Programação Orçamentária e Financeira nº 7.189/2010

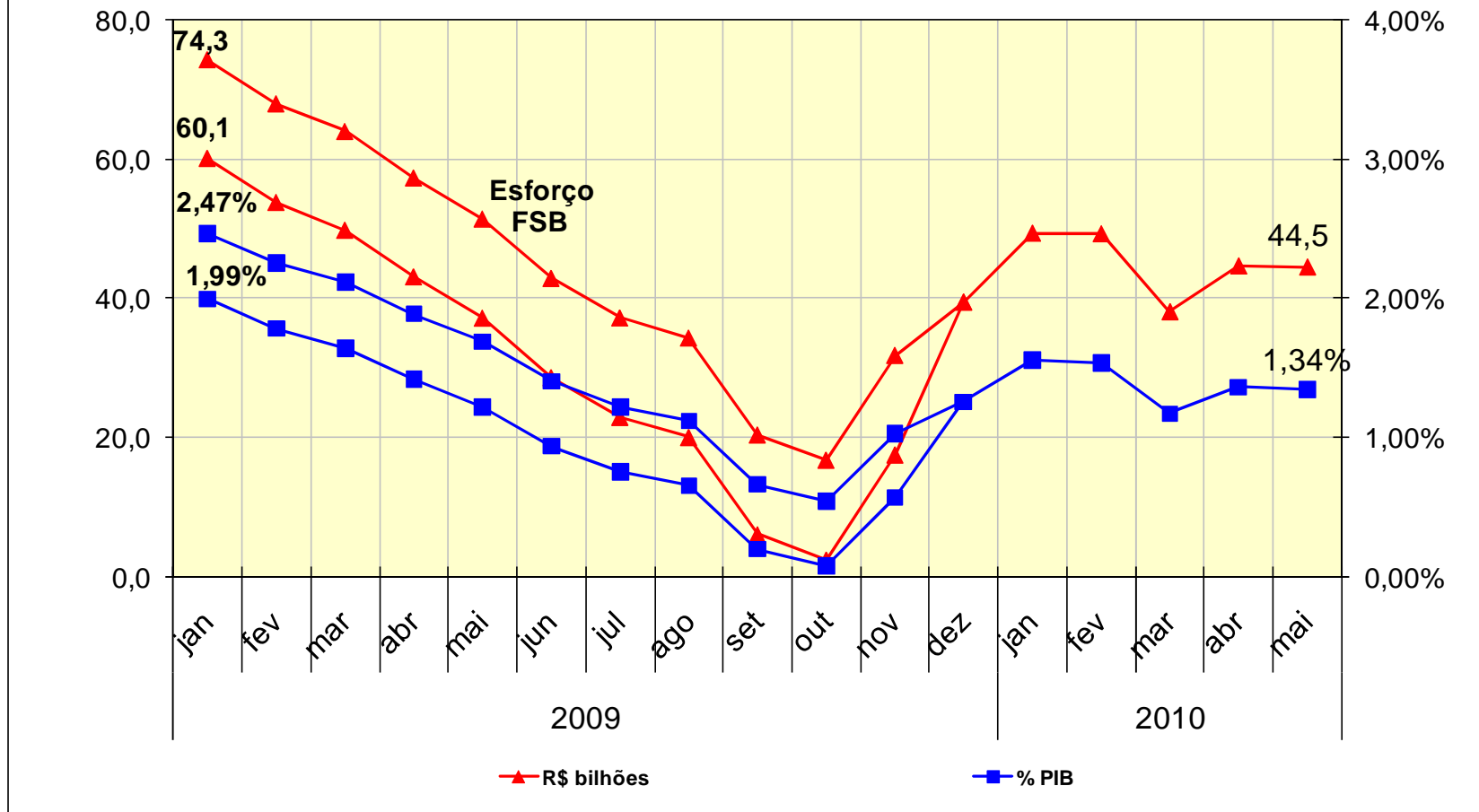
Decreto 7.189/2010		
	em R\$ bilhões	
	Meta IIQ	Realiz. até Maio*
Governo Central	40,0	24,9

\*GC: Jan a Abr  
BCB, Mai STN



# Resultado Primário do Governo Central

**Resultado Primário do Governo Central acumulado em 12 meses**  
Metodologia acima da linha



# Resultado Primário do Governo Central em relação ao mês anterior: Mai10/Abr10

## RESULTADO PRIMÁRIO DO GOVERNO CENTRAL BRASIL, 2009-2010

DISCRIMINAÇÃO DO RESULTADO	ABR	MAI	Dif.
	2010	2010	
<b>I. RECEITA TOTAL</b>	<b>78.569,9</b>	<b>65.494,7</b>	<b>-13.075,3</b>
<b>I.1. Receitas do Tesouro</b>	<b>62.054,3</b>	<b>48.725,5</b>	<b>-13.328,9</b>
I.1.1. Receita Bruta (1)	62.589,6	48.961,5	-13.628,1
I.1.2. (-) Restituições	-445,9	-236,0	209,8
I.1.3. (-) Incentivos Fiscais	-89,4	0,0	89,4
<b>I.2. Receitas da Previdência Social</b>	<b>16.330,1</b>	<b>16.581,7</b>	<b>251,7</b>
I.2.1. Receitas da Previdência Social - Urbano (2)	15.932,4	16.154,9	222,6
I.2.2. Receitas da Previdência Social - Rural (2)	397,7	426,8	29,1
<b>I.3. Receitas do Banco Central</b>	<b>185,5</b>	<b>187,5</b>	<b>1,9</b>
<b>II. TRANSFERÊNCIAS A ESTADOS E MUNICÍPIOS</b>	<b>11.606,6</b>	<b>13.952,2</b>	<b>2.345,5</b>
<b>III. RECEITA LÍQUIDA TOTAL (I-II)</b>	<b>66.963,3</b>	<b>51.542,5</b>	<b>-15.420,8</b>
<b>IV. DESPESA TOTAL</b>	<b>50.366,4</b>	<b>52.052,2</b>	<b>1.685,8</b>
<b>IV.1. Despesas do Tesouro</b>	<b>30.758,1</b>	<b>32.654,1</b>	<b>1.896,0</b>
IV.1.1. Pessoal e Encargos Sociais (1)	11.972,0	12.412,9	440,9
IV.1.2. Custeio e Capital	18.686,1	20.145,7	1.459,5
IV.1.2.1. Despesa do FAT	1.976,5	2.018,0	41,5
IV.1.2.2. Subsídios e Subvenções Econômicas (3)	651,3	679,0	27,7
IV.1.2.3. Benefícios Assistenciais (LOAS/RMV)	1.835,1	1.827,6	-7,5
IV.1.2.4. Outras Despesas de Custeio e Capital	14.223,3	15.621,1	1.397,8
IV.1.2.4.1. Outras Despesas de Custeio	10.933,6	11.733,0	799,4
IV.1.2.4.2. Outras Despesas de Capital	3.289,7	3.888,1	598,4
IV.1.3. Transferência do Tesouro ao Banco Central	99,9	95,5	-4,4
<b>IV.2. Despesas da Previdência Social (Benefícios)</b>	<b>19.341,9</b>	<b>19.171,2</b>	<b>-170,6</b>
IV.2.1. Benefícios Previdenciários - Urbano (2)	15.487,8	15.352,0	-135,8
IV.2.2. Benefícios Previdenciários - Rural (2)	3.854,1	3.819,3	-34,8
<b>IV.3. Despesas do Banco Central</b>	<b>266,5</b>	<b>226,8</b>	<b>-39,6</b>
<b>V. FUNDO SOBERANO DO BRASIL - FSB (4)</b>	<b>0,0</b>	<b>0,0</b>	<b>0,0</b>
<b>VI. RESULTADO PRIMÁRIO GOVERNO CENTRAL (III - IV - V)</b>	<b>16.596,9</b>	<b>-509,7</b>	<b>-17.106,6</b>
VI.1. Tesouro Nacional	19.689,6	2.119,2	-17.570,4
VI.2. Previdência Social (RGPS) (5)	-3.011,8	-2.589,5	422,3
VI.2.1. Previdência Social (RGPS) - Urbano (2)	444,6	803,0	358,4
VI.2.2. Previdência Social (RGPS) - Rural (2)	-3.456,4	-3.392,5	63,9
VI.3. Banco Central (6)	-80,9	-39,3	41,6

- R\$ 13,6 bi receita bruta: pagamento da 1ª cota ou cota única do IRPF, IRPJ e CSLL em abril, sem correspondente em maio; recolhimento trimestral, em abril, da cota-parte de compensações; recolhimento de taxa de fiscalização das telecomunicações em abril; arrecadação de dividendos inferior à de abril.

+ R\$ 251,7 mi Receitas Previdência Social.

+ R\$ 2,3 bi Transferências:

+ R\$ 1,9 bi Transf. Constitucionais: maior arrecadação dos tributos compartilhados (IR e IPI), sobretudo no 3º decêndio de abril, com reflexos nas transferências de maio;

+ R\$ 1,5 bi Repasse de royalties: transf. trimestral relativo a participação especial;

- R\$ 800,0 mi: apoio financeiro aos Estados e DF em abril (MP 485/2010).

+ R\$ 440,9 mi Pessoal e Encargos: pagto. de passivos judiciais e administrativos do Poder Judiciário e MPU (R\$ 721,8 mi).

+ R\$ 1,5 bi Custeio e Capital: aumento das despesas discricionárias (R\$ 1,3 bi).

- R\$ 170,6 mi Despesas da Previdência

## Receitas do Tesouro Nacional em relação ao mês anterior: Mai10/Abr10

### RECEITA BRUTA DO TESOIRO NACIONAL

BRASIL, 2010 (R\$ Milhões)

DISCRIMINAÇÃO <sup>1</sup>	ABR/10	MAI/10	Dif.
<b>Impostos</b>	<b>28.059,3</b>	<b>21.753,6</b>	<b>(6.305,7)</b>
Imposto de Renda	21.267,7	14.772,3	(6.495,4)
IPI	3.195,2	3.170,4	(24,8)
Outros	3.596,4	3.810,9	214,5
<b>Contribuições</b>	<b>20.901,3</b>	<b>18.426,6</b>	<b>(2.474,6)</b>
Cofins	11.286,0	10.924,5	(361,5)
CPMF	4,0	3,7	(0,3)
CSLL	4.903,6	2.885,1	(2.018,6)
Cide - Combustíveis	562,4	530,5	(31,9)
Outras	4.145,3	4.082,9	(62,4)
<b>Demais</b>	<b>13.629,0</b>	<b>8.781,3</b>	<b>(4.847,8)</b>
Cota parte	3.953,3	1.393,9	(2.559,4)
Diretamente Arrecadada	4.121,4	2.488,7	(1.632,7)
Dividendos da União	4.014,8	1.760,3	(2.254,5)
Concessões	15,3	130,3	115,0
Outras	1.524,3	3.008,1	1.483,8
<b>Total Bruto</b>	<b>62.589,6</b>	<b>48.961,5</b>	<b>(13.628,1)</b>

- **R\$ 2,6 bi IRPF:** pagamento da 1ª cota ou cota única do ajuste 2010 (ano base 2009) em abril.

- **R\$ 6,1 bi IRPJ/CSLL:** pagamento, em abril, da 1ª cota ou da cota única referente à apuração trimestral encerrada em março de 2010.

- **R\$ 2,3 bi Arrecadação de Dividendos.**

- **R\$ 2,6 bi Cota parte de compensações:** Participação especial apurada trimestralmente arrecadada em abril.

- **R\$ 1,6 bi Diretamente Arrecadadas:** principalmente pelo recolhimento anual, em abril, da Taxa de Fiscalização de Funcionamento (TFF) que integra o Fundo de Fiscalização das Telecomunicações – Fistel (R\$ 2,2 bi).

+ **1,5 bi outras:** Regularização de depósitos judiciais (R\$ 690 milhões), e pagamentos de parcelamentos – Lei 11.941/09 e MP 470/09.

## Despesas do TN em relação ao mês anterior: Mai10/Abr10

DISCRIMINAÇÃO	ABR/10	MAI/10	Dif.
<b>Pessoal e Encargos</b>	<b>11.972,0</b>	<b>12.412,9</b>	<b>440,9</b>
<b>Custeio e Capital</b>	<b>18.686,1</b>	<b>20.145,7</b>	<b>1.459,5</b>
Despesas do FAT	1.976,5	2.018,0	41,5
Subsídios e Subvenções	651,3	679,0	27,7
LOAS/RMV	1.835,1	1.827,6	-7,5
Outras	14.223,3	15.621,1	1.397,8
<b>Transferência ao Bacen</b>	<b>99,9</b>	<b>95,5</b>	<b>-4,4</b>

### OUTRAS DESPESAS DE CUSTEIO E CAPITAL

BRASIL, 2010 (R\$ milhões)

DISCRIMINAÇÃO	ABR/10	MAI/10	Dif
Sentenças Judiciais	1.187,8	789,3	(398,5)
Legislativo	103,1	106,2	3,0
Judiciário	401,1	445,0	43,9
Crédito Extraordinário <sup>1</sup>	1.391,3	1.101,6	(289,7)
PAC <sup>2</sup>	1.382,0	1.742,2	360,2
Outras <sup>3</sup>	99,3	340,8	241,5
Discricionárias	9.658,5	11.095,9	1.437,4
d/q Min. da Saúde	4.197,1	4.540,2	343,2
Min. do Des. Social	1.408,4	1.244,3	(164,1)
Min. da Educação	1.183,2	1.576,4	393,2
Min. da Defesa	777,9	774,4	(3,5)
Min. da Ciência e Tec.	327,9	406,3	78,4
Min. do Des. Agrário	110,6	238,0	127,4
Min. da Justiça	290,0	311,1	21,2
Min. da Previdência	135,6	223,0	87,4
Min. dos Transportes	59,2	107,4	48,1
Min. das Cidades	264,4	50,6	(213,9)
Demais	904,0	1.624,2	720,2
<b>Total</b>	<b>14.223,3</b>	<b>15.621,1</b>	<b>1.397,8</b>

**+ R\$ 440,9 mi Pessoal e Encargos**

**+ R\$ 1,4 bi em outras despesas de custeio e capital.**

+ R\$ 1,4 bi Discricionárias: com destaque para os ministérios: (+) Saúde, Educação, Desenvolvimento Agrário e (-) Cidades e Desenvolvimento Social

+ 360,2 mi PAC

- R\$ 398,5 mi Sentenças judiciais

## Resultado Primário do Governo Central em relação ao ano anterior: Jan-Mai 10 / Jan-Mai 09

DISCRIMINAÇÃO DO RESULTADO	JAN-MAI		Dif.
	2009	2010	
<b>I. RECEITA TOTAL</b>	<b>286.324,6</b>	<b>337.621,2</b>	<b>51.296,6</b>
<b>I.1. Receitas do Tesouro</b>	<b>217.617,3</b>	<b>258.634,8</b>	<b>41.017,5</b>
I.1.1. Receita Bruta (1)	219.296,4	260.836,8	41.540,4
I.1.2. (-) Restituições	-1.624,3	-2.107,4	-483,1
I.1.3. (-) Incentivos Fiscais	-54,8	-94,6	-39,8
<b>I.2. Receitas da Previdência Social</b>	<b>67.901,2</b>	<b>78.078,1</b>	<b>10.176,9</b>
I.2.1. Receitas da Previdência Social - Urbano (2)	66.061,4	76.197,8	10.136,4
I.2.2. Receitas da Previdência Social - Rural (2)	1.839,7	1.880,2	40,5
<b>I.3. Receitas do Banco Central</b>	<b>806,1</b>	<b>908,4</b>	<b>102,2</b>
<b>II. TRANSFERÊNCIAS A ESTADOS E MUNICÍPIOS</b>	<b>51.749,1</b>	<b>58.177,6</b>	<b>6.428,5</b>
<b>III. RECEITA LÍQUIDA TOTAL (I-II)</b>	<b>234.575,5</b>	<b>279.443,6</b>	<b>44.868,0</b>
<b>IV. DESPESA TOTAL</b>	<b>215.418,0</b>	<b>255.234,3</b>	<b>39.816,3</b>
<b>IV.1. Despesas do Tesouro</b>	<b>128.619,5</b>	<b>156.216,7</b>	<b>27.597,2</b>
IV.1.1. Pessoal e Encargos Sociais (1)	60.788,6	65.906,4	5.117,8
IV.1.2. Custeio e Capital	67.388,0	89.826,9	22.438,9
IV.1.2.1. Despesa do FAT	8.720,6	9.297,4	576,8
IV.1.2.2. Subsídios e Subvenções Econômicas (3)	1.401,0	4.131,8	2.730,8
IV.1.2.3. Benefícios Assistenciais (LOAS/RMV)	7.637,7	9.058,0	1.420,3
IV.1.2.4. Outras Despesas de Custeio e Capital	49.628,7	67.339,7	17.711,0
IV.1.2.4.1. Outras Despesas de Custeio	40.352,3	50.648,6	10.296,4
IV.1.2.4.2. Outras Despesas de Capital	9.276,4	16.691,0	7.414,6
IV.1.3. Transferência do Tesouro ao Banco Central	442,9	483,4	40,5
<b>IV.2. Despesas da Previdência Social (Benefícios)</b>	<b>85.795,8</b>	<b>97.895,3</b>	<b>12.099,4</b>
IV.2.1. Benefícios Previdenciários - Urbano (2)	68.673,7	78.385,3	9.711,7
IV.2.2. Benefícios Previdenciários - Rural (2)	17.122,2	19.509,9	2.387,7
<b>IV.3. Despesas do Banco Central</b>	<b>1.002,6</b>	<b>1.122,3</b>	<b>119,7</b>
<b>V. FUNDO SOBERANO DO BRASIL - FSB (4)</b>	<b>0,0</b>	<b>0,0</b>	<b>0,0</b>
<b>VI. RESULTADO PRIMÁRIO GOVERNO CENTRAL (III - IV - V)</b>	<b>19.157,5</b>	<b>24.209,2</b>	<b>5.051,7</b>
VI.1. Tesouro Nacional	37.248,7	44.240,4	6.991,7
VI.2. Previdência Social (RGPS) (5)	-17.894,7	-19.817,2	-1.922,5
VI.2.1. Previdência Social (RGPS) - Urbano (2)	-2.612,2	-2.187,5	424,7
VI.2.2. Previdência Social (RGPS) - Rural (2)	-15.282,4	-17.629,7	-2.347,2
VI.3. Banco Central (6)	-196,5	-214,0	-17,5

**+ R\$ 11,2 bi Cofins e + R\$ 2,4 bi PIS/Pasep:** crescimento do volume de vendas, desonerações concedidas em 2009 e compensação de débitos em 2009 de R\$ 3,0 bi decorrentes de pagamento indevido ou a maior.

**+ R\$ 2,2 bi CIDE:** compensações em 2009 e aumento da alíquota em junho/2009.

**+ R\$ 2,9 bi IOF:** aumento da alíquota nas liquidações de operações de câmbio para ingresso de recursos no país para aplicação no mercado financeiro e de capitais (Decretos 6.983, de out/2009 e 7.011, de nov/2009).

**+ R\$ 10,2 bi contrib. previdenc.:** cresc. massa salarial (10,0% no período dez/2009 a abr/2010 contra mesmo período anterior).

**+ R\$ 5,1 bi pessoal e encargos:** reestruturação de carreiras.

**+ R\$ 3,0 bi operações oficiais de crédito:** redução dos retornos líquidos do FND.

**+ R\$ 22,4 bi custeio e capital:** + R\$ 10,2 bi nas discricionárias; + R\$ 3,4 bi no PAC; + R\$ 2,6 nos créditos extraordinários; + R\$ 455,6 mi precatórios de custeio.

**+ R\$ 12,1 bi benefícios previdenciários:** + 8,6% no valor médio benefícios pagos (reajuste sal. mínimo), elevação dos benefícios com valores acima do piso, elevação de 3,0% na qte. média mensal de benefícios pagos e aumento de R\$ 740,8 mi (18,5%) no pagamento de precatórios.

## Resultado Primário do Governo Central em relação ao ano anterior: Jan-Mai10 / Jan-Mai09

PRINCIPAIS VARIAÇÕES ACUMULADO JAN-MAI %		
DISCRIMINAÇÃO	09/08	10/09
<b>Receitas</b>	<b>-0,8%</b>	<b>17,9%</b>
Tesouro	-4,3%	18,8%
Previdência	12,1%	15,0%
<b>Transferências</b>	<b>-3,8%</b>	<b>12,4%</b>
<b>Receita Líquida</b>	<b>-0,2%</b>	<b>19,1%</b>
<b>Despesas</b>	<b>18,7%</b>	<b>18,5%</b>
Benefícios	13,1%	14,1%
Pessoal	22,6%	8,4%
Custeio e Capital	22,7%	33,3%
FAT	38,4%	6,6%
Subsídios	-29,0%	194,9%
LOAS/RMV	20,7%	18,6%
Outras	23,1%	35,7%
Custeio	22,7%	25,5%
Capital	24,8%	79,9%
<b>PIB</b>	<b>3,3%</b>	<b>13,7%</b>

PRINCIPAIS VARIAÇÕES REAIS (SOBRE CRESCIMENTO NOMINAL DO PIB) (% ACUMULADO JAN-MAI)		
DISCRIMINAÇÃO	09/08	10/09
<b>Receitas</b>	<b>-4,0%</b>	<b>3,7%</b>
Tesouro	-7,4%	4,5%
Previdência	8,5%	1,1%
<b>Transferências</b>	<b>-6,9%</b>	<b>-1,1%</b>
<b>Receita Líquida</b>	<b>-3,3%</b>	<b>4,8%</b>
<b>Despesas</b>	<b>14,9%</b>	<b>4,2%</b>
Benefícios	9,5%	0,4%
Pessoal	18,7%	-4,6%
Custeio e Capital	18,8%	17,2%
FAT	34,0%	-6,2%
Subsídios	-31,3%	159,4%
LOAS/RMV	16,8%	4,3%
Outras	19,2%	19,3%
Custeio	18,8%	10,4%
Capital	20,9%	58,3%

## Investimento Total – valores pagos

JAN-MAI 2009 x JAN-MAI 2010: crescimento de 80%

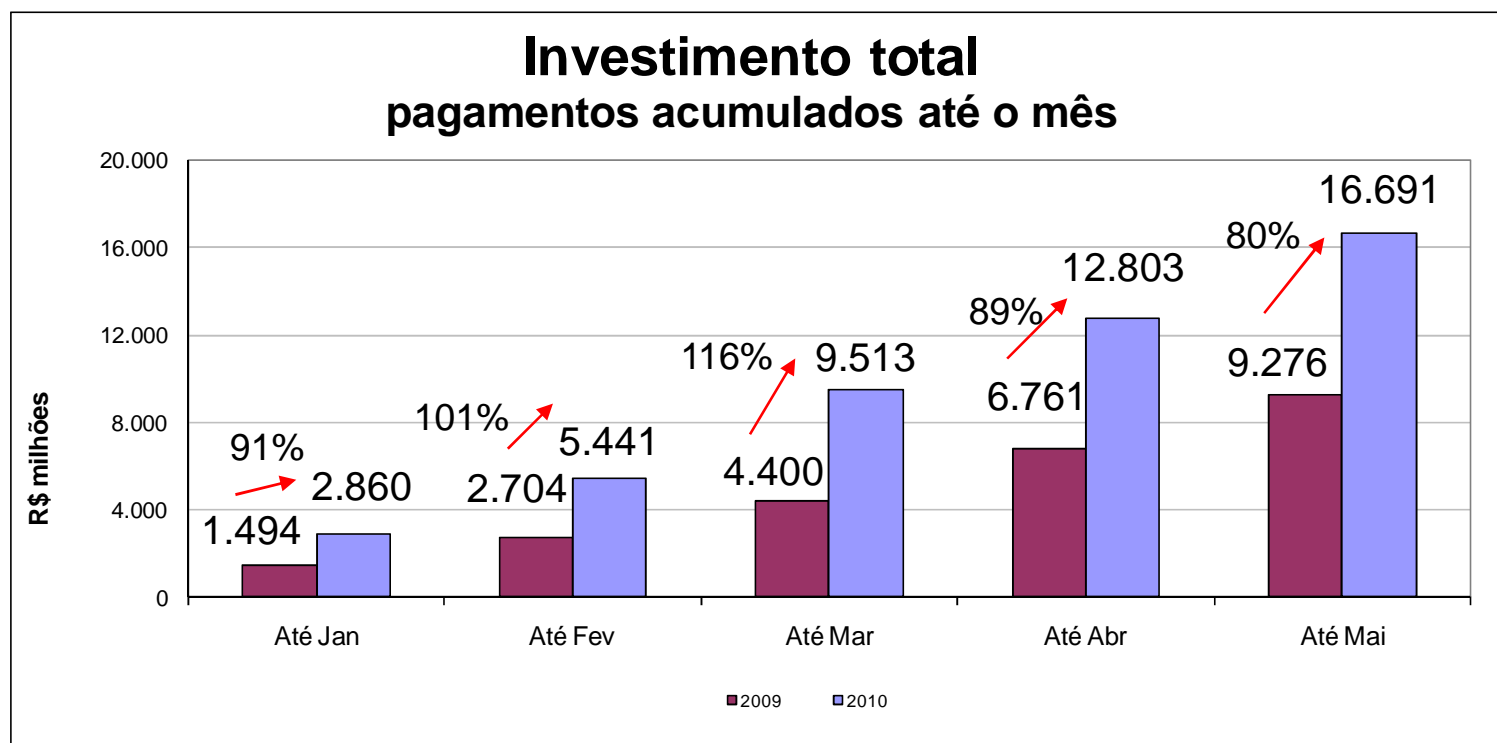


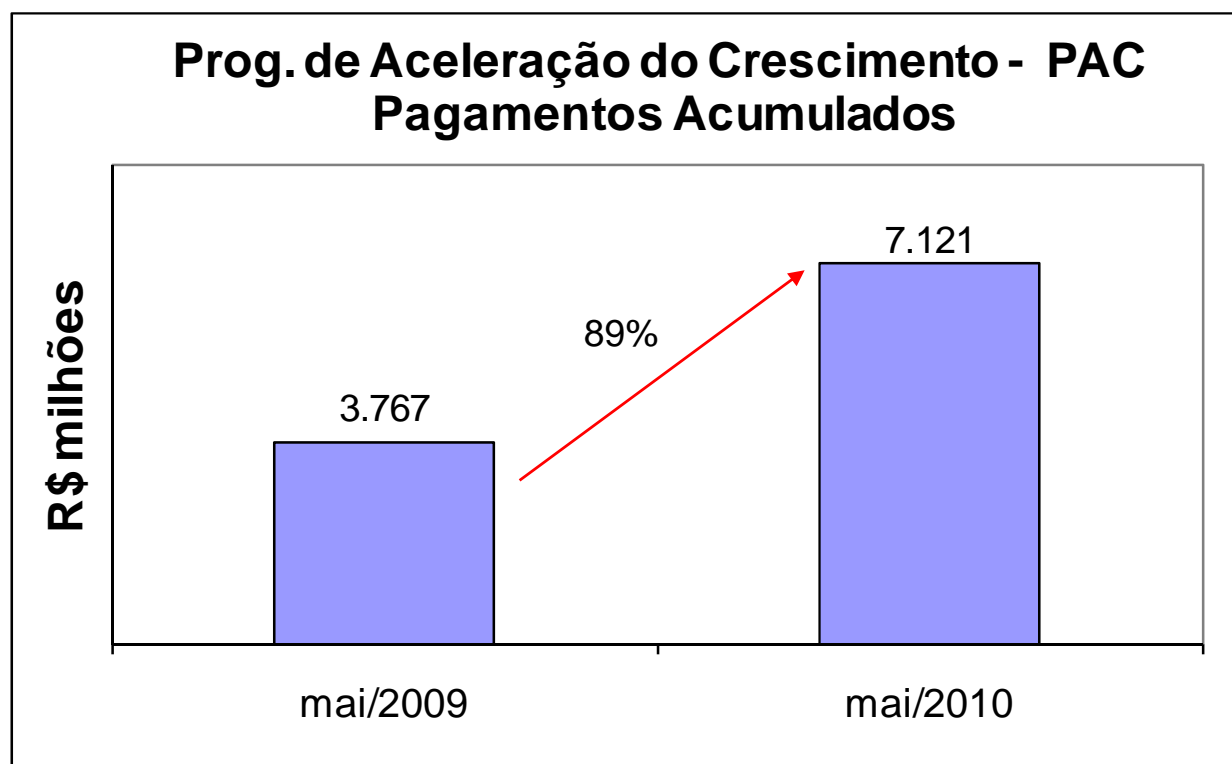
Tabela A8 RTN

Fonte: SIAFI. Elaboração: COAPI/STN.

Investimento Total: GND 4 e 5. Inclui OBs do último dia.

## Programa de Aceleração do Crescimento – (PAC) Valores Pagos

JAN-MAI 2009 x JAN-MAI 2010: crescimento de 89%



RTN

Fonte: SIAFI. Elaboração: COAPI/STN.

# TESOURO DIRETO

Para maiores informações acesse o site do  
Tesouro Direto:

[www.tesourodireto.gov.br](http://www.tesourodireto.gov.br)

Ou entre em contato com a Gerência de  
Relacionamento Institucional:

[stndivida@fazenda.gov.br](mailto:stndivida@fazenda.gov.br)

**COMPRE TÍTULOS DO TESOURO NACIONAL  
DIRETAMENTE PELA INTERNET**