



INSTRUÇÕES PARA PREENCHIMENTO E IMPRESSÃO DA GRU JUDICIAL

Antes de iniciar o preenchimento, tenha em mãos todas as informações necessárias como, **por exemplo**, o código da Unidade Gestora (UG), o código da Gestão, o Código de Recolhimento, o Número do Processo/Referência (caso seja de preenchimento obrigatório) e o valor a ser pago.

Essas informações deverão ser obtidas pelo contribuinte **junto ao Tribunal favorecido pelo pagamento**.

1. Digite no campo **Unidade Gestora (UG)** o código da Unidade Gestora.

A captura de tela mostra o navegador Internet Explorer com o endereço https://consulta.tesouro.fazenda.gov.br/gru/gru_simples.asp. O cabeçalho do portal SIAFI do Tesouro Nacional é visível. O conteúdo principal da página é o formulário de preenchimento da GRU. O campo "Unidade Gestora (UG)" está selecionado e contém um código amarelo, com uma seta vermelha apontando para ele. Outros campos incluem "Gestão", "Código de Recolhimento" e "Nome da Unidade". Botões de "Avançar" e "Limpar" estão presentes. Um aviso amarelo informa que, a partir de 03/09/2010, contribuições destinadas ao custeio do Regime de Previdência Social do servidor público (CPSSS) deixarão de ser arrecadadas por meio de GRU e passarão a ser arrecadadas por meio de DARF.



2. Clique no campo **Gestão**.

Portal SIAFI - Guia de Recolhimento da União - Windows Internet Explorer

https://consulta.tesouro.fazenda.gov.br/gru/gru_simples.asp

Fazenda Ministério da Fazenda

BRASIL

portal SIAFI

Principal / Mapa do Site / Fale Conosco / Perguntas Frequentes

Busca

GUIA DE RECOLHIMENTO DA UNIÃO - GRU - IMPRESSÃO

As informações sobre o pagamento da GRU ou sobre o que deve ser preenchido na GRU (código da Unidade Gestora e da Gestão, código de recolhimento, número de referência, valor etc.) deverão ser obtidas pelo contribuinte junto ao Órgão Público favorecido pelo pagamento.

Dúvidas no preenchimento da GRU Simples? [Clique aqui.](#)

Dúvidas no preenchimento da GRU Judicial? [Clique aqui.](#)

Para obter mais informações sobre a GRU, acesse a opção de [Orientações ao Contribuinte.](#)

Preencha o campo **Unidade Gestora (UG)** e, em seguida, selecione uma opção nos campos **Gestão** e **Código de Recolhimento**. Depois, clique em **Avançar**.

Atenção: Informamos que, a partir de 03/09/2010, a contribuição destinada ao custeio do Regime de Previdência Social do servidor público (CPSS) deixará de ser arrecadada por meio de GRU e passará a ser arrecadada por meio de DARF. Para maiores informações, clique [aqui](#).

Unidade Gestora (UG) 000000 Gestão **G**

Nome da Unidade

Código de Recolhimento

Avançar Limpar

VOLTAR

MINISTERIO DA FAZENDA

OUVIDORIA

Governo Eletrônico

Mapa do Site / Fale Conosco / Perguntas Frequentes

Internet 100%



3. Escolha uma das opções do campo **Gestão**.

The screenshot shows the SIAFI portal interface. The main content area is titled 'GUIA DE RECOLHIMENTO DA UNIÃO - GRU - IMPRESSÃO'. It contains instructions for filling out the form, including a note about information to be provided by the contributor. Below the text, there is a form with the following fields:

- Unidade Gestora (UG):** 000000
- Gestão:** [Seleciona uma Gestão] (dropdown menu)
- Nome da Unidade:** NOME DA UNIDADE
- Código de Recolhimento:** 1

Buttons for 'Avançar' and 'Limpar' are visible below the form. A red arrow points to the 'Gestão' dropdown menu.

Note que o campo **Nome da Unidade** já está preenchido com o nome da Unidade Favorecida correspondente.



4. Escolha uma das opções do campo **Código de Recolhimento**.

Portal SIAFI - Guia de Recolhimento da União - Windows Internet Explorer

https://consulta.tesouro.fazenda.gov.br/gru/gru_simples.asp

Fazenda Ministério da Fazenda

BRASIL

portal SIAFI

Principal / Mapa do Site / Fale Conosco / Perguntas Frequentes

Busca

GUIA DE RECOLHIMENTO DA UNIÃO

GRU - IMPRESSÃO

As informações sobre o pagamento da GRU ou sobre o que deve ser preenchido na GRU (código da Unidade Gestora e da Gestão, código de recolhimento, número de referência, valor etc.) deverão ser obtidas pelo contribuinte junto ao Órgão Público favorecido pelo pagamento.

Dúvidas no preenchimento da GRU Simples? [Clique aqui.](#)

Dúvidas no preenchimento da GRU Judicial? [Clique aqui.](#)

Para obter mais informações sobre a GRU, acesse a seção de [Orientações ao Contribuinte.](#)

Preencha o campo **Unidade Gestora (UG)** e, em seguida, selecione uma opção nos campos **Gestão** e **Código de Recolhimento**. Depois, clique em **Avançar**.

Atenção Informamos que, a partir de 03/09/2010, a contribuição destinada ao custeio do Regime de Previdência Social do servidor público (CPSS) deixará de ser arrecadada por meio de GRU e passará a ser arrecadada por meio de DARF. Para maiores informações, clique [aqui](#).

Unidade Gestora (UG) 000000 Gestão 00000-GESTAO

Nome da Unidade [Nome da Unidade]

Código de Recolhimento [Selecione um Código de Recolhimento]

Avançar Limpar

VOLTAR

Mapa do Site • Fale Conosco • Perguntas Frequentes



5. Após todos os campos estarem preenchidos, clique em **Avançar**, conforme indicado na figura a seguir.

Portal SIAFI - Guia de Recolhimento da União - Windows Internet Explorer

https://consulta.tesouro.fazenda.gov.br/gru_simples.asp

Fazenda
Ministério da Fazenda

TESOURO NACIONAL

portal SIAFI

Principal / Mapa do Site / Fale Conosco / Perguntas Frequentes

Busca

GUIA DE RECOLHIMENTO DA UNIÃO

GRU - IMPRESSÃO

As informações sobre o pagamento da GRU ou sobre o que deve ser preenchido na GRU (código da Unidade Gestora e da Gestão, código de recolhimento, número de referência, valor etc.) deverão ser obtidas pelo contribuinte junto ao Órgão Público favorecido pelo pagamento.

Dúvidas no preenchimento da GRU Simples? [Clique aqui.](#)

Dúvidas no preenchimento da GRU Judicial? [Clique aqui.](#)

Para obter mais informações sobre a GRU, acesse a seção de [Orientações ao Contribuinte.](#)

Preencha o campo **Unidade Gestora (UG)** e, em seguida, selecione uma opção nos campos **Gestão** e **Código de Recolhimento**. Depois, clique em **Avançar**.

Atenção: Informamos que, a partir de 03/09/2010, a contribuição destinada ao custeio do Regime de Previdência Social do servidor público (CPSSS) deixará de ser arrecadada por meio de GRU e passará a ser arrecadada por meio de DARF. Para maiores informações, clique [aqui](#).

Unidade Gestora (UG) 000000 Gestão 00000-GESTAO

Nome da Unidade TRIBECA INSTITUIÇÕES

Código de Recolhimento 00000-0 - DESCRICAO DO RECOLHIMENTO

Avançar Limpar

OUVIDORIA

Governo Eletrônico

Mapa do Site / Fale Conosco / Perguntas Frequentes



6. Será apresentada outra tela com os dados informados anteriormente, além de outros campos.

Portal SIAFI - Guia de Recolhimento da União - Windows Internet Explorer
https://consulta.tesouro.fazenda.gov.br/gru/gru_simples_parte2.asp

Fazenda
Ministério da Fazenda

TESOURO NACIONAL

portal SIAFI

Principal / Mapa do Site / Fale Conosco / Perguntas Frequentes

Busca

Conheça o SIAFI
Como acessar?
Centro de Treinamento Virtual SIAFI - CTVS
Informações do SIAFI
Estatística de Uso
Nível de Satisfação dos Usuários SIAFI
Supernavegação SIAFI
Biblioteca SIAFI

Guia de Recolhimento da União

- Impressão - GRU
- Orientações ao Contribuinte
- Orientações às Unidades Gestoras
- Orientações ao Poder Judiciário
- GRU Aplicativo
- Legislação

Projetos Externos
Referência ISS/SIAFI

MINISTÉRIO DA FAZENDA

OUVIDORIA

Governo Eletrônico e-GOV

GUIA DE RECOLHIMENTO DA UNIÃO

GRU JUDICIAL - IMPRESSÃO

Unidade Favorecida
Código: 000000
Gestão: 000000
Nome da Unidade: NOME DA UNIDADE
Recolhimento
Código: 00000-0 - DESCRIÇÃO DO RECOLHIMENTO

Somente os campos acompanhados por (*) são de preenchimento obrigatório.

Número do Processo/Referência
Competência (mm/aaaa)
Vencimento (dd/mm/aaaa)
CNPJ ou CPF do Contribuinte
Nome do Contribuinte / Recolhedor
CNPJ ou CPF do Requerente / Autor
Nome do Requerente / Autor

Seção	Vara	Classe

Base de Cálculo

(=) Valor Principal
(-) Descontos / Abatimentos
(-) Outras Deduções
(+) Mora/Multa
(+) Juros/Encargos
(+) Outros Acréscimos
(=) Valor Total

Selecione uma opção de geração:
Geração em HTML (recomendada)

Selecione a opção de geração em PDF ou Baixar PDF, para visualizar a GRU, você precisará de um programa específico para visualizar arquivos PDF, como, por exemplo, o Adobe Acrobat Reader. Verifique se ele está instalado em seu computador. Caso não esteja, clique na imagem para instalá-lo.

Voltar Emitir GRU Limpar

Dúvidas no preenchimento? [Clique aqui](#)

Ainda não conseguiu imprimir? **FALE CONOSCO**, informando nome completo e telefone para contato. Descreva o seu problema e indique a versão do navegador (*browser*) e o sistema operacional que você está utilizando.

Mapa do Site • Fale Conosco • Perguntas Frequentes

7. Preencha o restante dos campos. Note que nem todos os campos são de preenchimento obrigatório.

Todas as informações necessárias ao preenchimento dos campos deverão ser obtidas pelo contribuinte **junto ao Tribunal favorecido pelo pagamento.**



8. Ao final do preenchimento, no campo **Selecione uma opção de geração:**, escolha uma das três opções apresentadas:

- Geração em HTML (recomendada)
- Geração em PDF
- Baixar PDF

Portal SIAFI - Guia de Recolhimento da União - Windows Internet Explorer

https://consulta.tesouro.fazenda.gov.br/gru/gru_simples_parte2.asp

Fazenda
Ministério da Fazenda

TESOURO NACIONAL

portal SIAFI

Principal / Mapa do Site / Fale Conosco / Perguntas Frequentes

Busca

GUIA DE RECOLHIMENTO DA UNIÃO

GRU JUDICIAL - IMPRESSÃO

Unidade Favorecida
Código 000000
Gestão 00000
Nome da Unidade NOME DA UNIDADE
Recolhimento 00000-0 - DESCRIÇÃO DO RECOLHIMENTO

Somente os campos acompanhados por (*) são de preenchimento obrigatório.

Número do Processo/Referência
Competência (mm/aaaa)
Vencimento (dd/mm/aaaa)
CNPJ ou CPF do Contribuinte (*) CAMPO OBRIGATÓRIO
Nome do Contribuinte / Recolhedor (*) CAMPO OBRIGATÓRIO
CNPJ ou CPF do Requerente / Autor
Nome do Requerente / Autor
Seção Vara Classe
Base de Cálculo
(=) Valor Principal (*) CAMPO OBRIGATÓRIO
(-) Descontos/ Abatimentos
(-) Outras Deduções
(+) Mora/ Multa
(+) Juros/ Encargos
(+) Outros Acréscimos
(=) Valor Total (*) CAMPO OBRIGATÓRIO

Selecione uma opção de geração:
Geração em HTML (recomendada)

Selecionando a opção **Geração em PDF** ou **Baixar PDF**, para visualizar a GRU, você precisará de um programa específico para visualizar arquivos PDF, como, por exemplo, o **Adobe Acrobat Reader**. Verifique se ele está instalado em seu computador. Caso não esteja, clique na imagem para instalá-lo.

Voltar Emitir GRU Limpar

Dúvidas no preenchimento? [Clique aqui.](#)

Ainda não conseguiu imprimir? [FALE CONOSCO](#), informando nome completo e telefone para contato. Descreva o seu problema e indique a versão do navegador (*browser*) e o sistema operacional que você está utilizando.

Mapa do Site / Fale Conosco / Perguntas Frequentes



9. No caso das opções **Geração em PDF** e **Baixar PDF**, para visualizar a GRU, será necessário um programa específico para arquivos de extensão **“.pdf”**. Verifique se existe algum instalado em seu computador. Se não existir, clique no ícone que se encontra logo abaixo dos campos, conforme indicado na figura a seguir. Você será direcionado para um site onde é possível obter o programa necessário.

Portal SIAFI - Guia de Recolhimento da União - Windows Internet Explorer

https://consulta.tesouro.fazenda.gov.br/gru_simplex_parte2.asp

Portal SIAFI - Guia de Recolhimento da União

Fazenda
Ministério da Fazenda

TESOURO NACIONAL

portal SIAFI

Principal / Mapa do Site / Fale Conosco / Perguntas Frequentes

Busca

Conheça o SIAFI
Como acessar?
Centro de Treinamento Virtual SIAFI - CTVS
Informações do SIAFI
Estatísticas de Uso
Nível de Satisfação dos Usuários SIAFI
Regeneração SIAFI
Biblioteca SIAFI

Guia de Recolhimento da União

- Impressão - GRU
- Orientações ao Contribuinte
- Orientações às Unidades Gestoras
- Orientações ao Poder Judiciário
- GRU Aplicativo
- Legislação

Princípios Externos
Retenção ISS/SIAFI

MINISTÉRIO DA FAZENDA

OUVIDORIA

Governo Eletrônico 9-3347

GUIA DE RECOLHIMENTO DA UNIÃO

GRU JUDICIAL - IMPRESSÃO

Unidade Favorecida
Código 000000
Gestão 000000
Nome da Unidade NOME DA UNIDADE
Recolhimento
Código 00000-0 - DESCRIÇÃO DO RECOLHIMENTO

Somente os campos acompanhados por (*) são de preenchimento obrigatório.

Número do Processo/Referência
[Campo em branco]

Competência (mm/aaaa)
[Campo em branco]

Vencimento (dd/mm/aaaa)
[Campo em branco]

CNPJ ou CPF do Contribuinte
[Campo em branco] (*) CAMPO OBRIGATÓRIO

Nome do Contribuinte / Recolhedor
[Campo em branco] (*) CAMPO OBRIGATÓRIO

CNPJ ou CPF do Requerente / Autor
[Campo em branco]

Nome do Requerente / Autor
[Campo em branco]

Seção	Vara	Classe
[Campo em branco]	[Campo em branco]	[Campo em branco]

Base de Cálculo
[Campo em branco]

(=) Valor Principal
[Campo em branco] (*) CAMPO OBRIGATÓRIO

(-) Descontos/ Abatimentos
[Campo em branco]

(-) Outras Deduções
[Campo em branco]

(+) Mora/ Multa
[Campo em branco]

(+) Juros/ Encargos
[Campo em branco]

(+) Outros Acréscimos
[Campo em branco]

(=) Valor Total
[Campo em branco] (*) CAMPO OBRIGATÓRIO

Selecione uma opção de geração:
[Geração em HTML (recomendada)]

Selecione a opção **Geração em PDF** ou **Baixar PDF**, para visualizar a GRU, você precisará de um programa específico para visualizar arquivos PDF, como, por exemplo, o **Adobe Acrobat Reader**. Verifique se ele está instalado em seu computador. Caso não esteja, clique na imagem para instalá-lo.

[Voltar](#) [Emitir GRU](#) [Limpar](#)

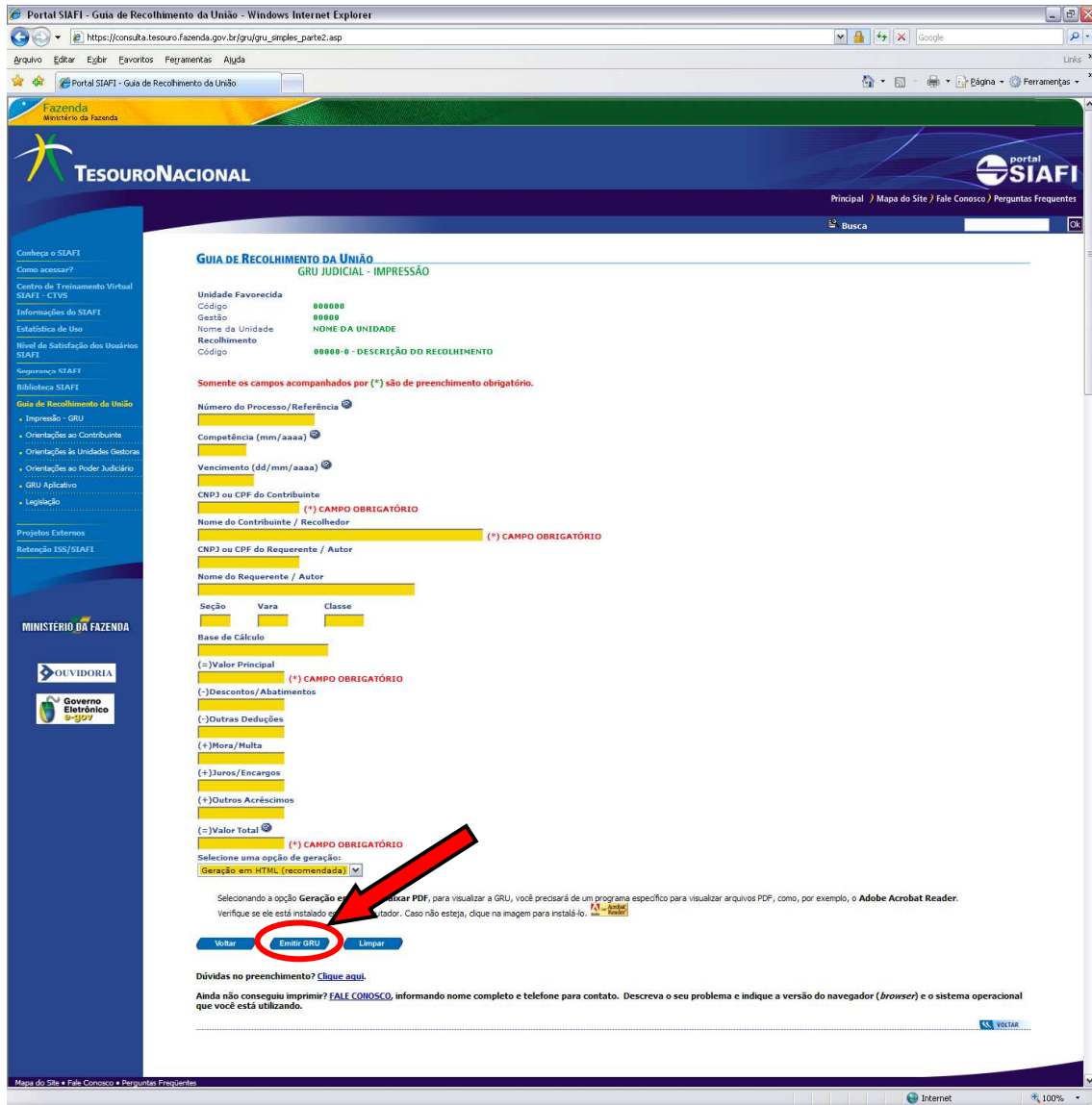
Dúvidas no preenchimento? [Clique aqui](#).

Ainda não conseguiu imprimir? [FALE CONOSCO](#), informando nome completo e telefone para contato. Descreva o seu problema e indique a versão do navegador (*browser*) e o sistema operacional que você está utilizando.

Mapa do Site / Fale Conosco / Perguntas Frequentes





10. Ao final, clique em **Emitir GRU**, conforme indicado na figura abaixo.







11. Será gerado um boleto conforme o exemplo ilustrado pela figura abaixo.

Gerado a partir do site da Secretaria do Tesouro Nacional

 <p>MINISTÉRIO DA FAZENDA SECRETARIA DO TESOURO NACIONAL Guia de Recolhimento da União GRU Judicial</p>	Código de Recolhimento	00000-0
	Número do Processo	
	Competência	
	Vencimento	
Nome do Contribuinte/Recolhedor: Fulano de Tal	CNPJ ou CPF do Contribuinte	000.000.000-00
Nome da Unidade Favorecida: NOME DA UNIDADE	UG / Gestão	000000 / 00000
Nome do Requerente/Autor:	(=) Valor do Principal	0,00
CNPJ/CPF do Requerente/Autor:	(-) Desconto/Abatimento	
Seção Judiciária: Vara: Classe:	(-) Outras deduções	
Base de Cálculo:	(+) Mora / Multa	
<small>Instruções: As informações inseridas nessa guia são de exclusiva responsabilidade do contribuinte, que deverá, em caso de dúvidas, consultar a Unidade Favorecida dos recursos.</small>	(+) Juros / Encargos	
	(+) Outros Acréscimos	
Pagamento Exclusivo na Caixa Econômica Federal ou no Banco do Brasil S/A [STN00]	(=) Valor Total	0,00
00000000000-0 00000000000-0 00000000000-0 00000000000-0		
		

 <p>MINISTÉRIO DA FAZENDA SECRETARIA DO TESOURO NACIONAL Guia de Recolhimento da União GRU Judicial</p>	Código de Recolhimento 2	00000-0
	Número do Processo/Referência	
	Competência	
	Vencimento	
Nome do Contribuinte/Recolhedor: Fulano de Tal	CNPJ ou CPF do Contribuinte	000.000.000-00
Nome da Unidade Favorecida: NOME DA UNIDADE	UG / Gestão	000000 / 00000
Nome do Requerente/Autor:	(=) Valor do Principal	0,00
CNPJ/CPF do Requerente/Autor:	(-) Desconto/Abatimento	
Seção Judiciária: Vara: Classe:	(-) Outras deduções	
Base de Cálculo:	(+) Mora / Multa	
<small>Instruções: As informações inseridas nessa guia são de exclusiva responsabilidade do contribuinte, que deverá, em caso de dúvidas, consultar a Unidade Favorecida dos recursos.</small>	(+) Juros / Encargos	
	(+) Outros Acréscimos	
Pagamento Exclusivo na Caixa Econômica Federal ou no Banco do Brasil S/A [STN00]	(=) Valor Total	0,00
00000000000-0 00000000000-0 00000000000-0 00000000000-0		
		

12. O boleto gerado poderá ser pago na Caixa ou no Banco do Brasil, dependendo do código de recolhimento utilizado.

Em caso de problemas no pagamento da GRU, entre em contato com o Tribunal favorecido pelo pagamento.