

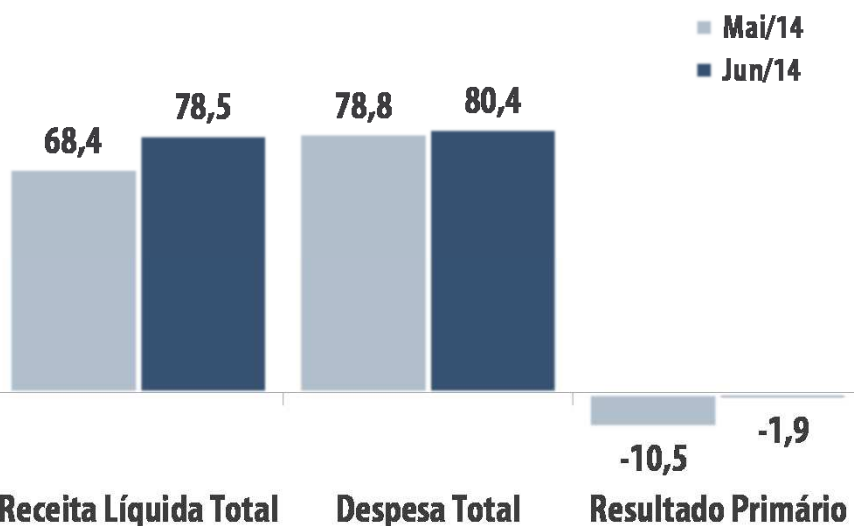
Resultado do Tesouro Nacional

Junho de 2014

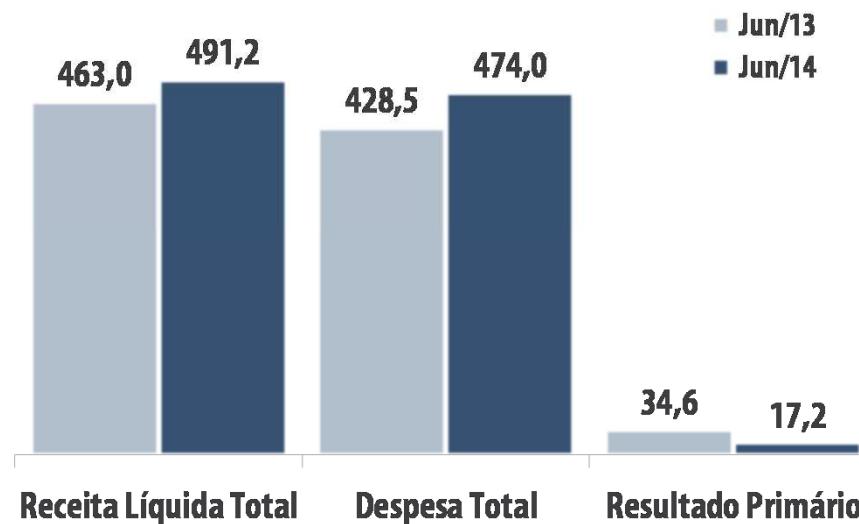
Brasília
30 de Julho, 2014

Resultado Fiscal do Governo Central

Receitas, Despesas e Resultado do Governo Central Brasil – 2013/2014 – R\$ Bilhões



Fonte: Tesouro Nacional



Fonte: Tesouro Nacional

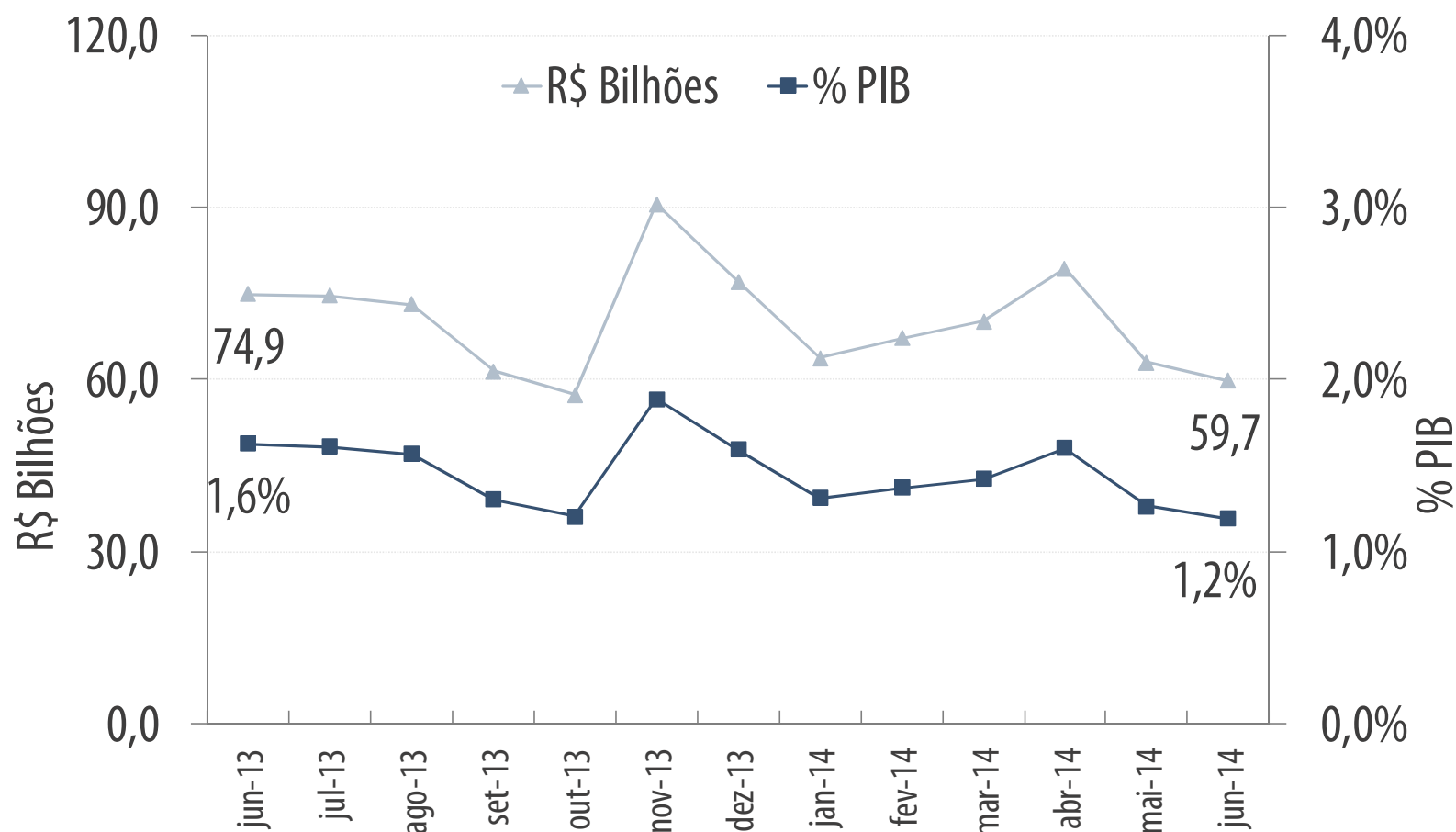
Em junho de 2014, o Governo Central apresentou déficit primário de R\$ 1,9 bilhão, contra déficit de R\$ 10,5 bilhões registrado no mês anterior.

No acumulado até junho de 2014, o resultado foi inferior em R\$ 17,3 bilhões ao verificado no mesmo período de 2013.

Resultado Fiscal do Governo Central

Resultado Primário do Governo Central- Acumulado em 12 Meses

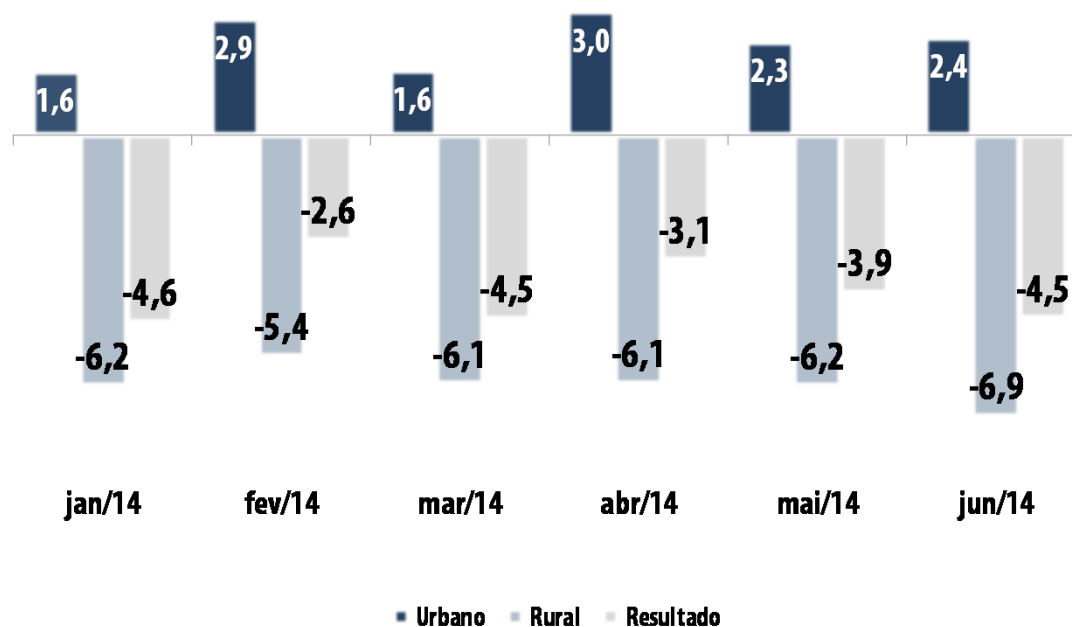
Brasil – 2013/2014 – R\$ Bilhões



Fonte: Tesouro Nacional

Resultado Fiscal do Governo Central

Resultado da Previdência Social - Clientela Urbana X Rural Brasil – 2014 – R\$ Bilhões



Resultado RGPS - Acumulado no Ano			
	Urbano	Rural	Resultado
Jan-Jun/14	13,8	-36,9	-23,2
Jan-Jun/13	7,8	-34,9	-27,0

Fonte: Ministério da Previdência Social

Meta Fiscal

Governo Central

R\$ milhões

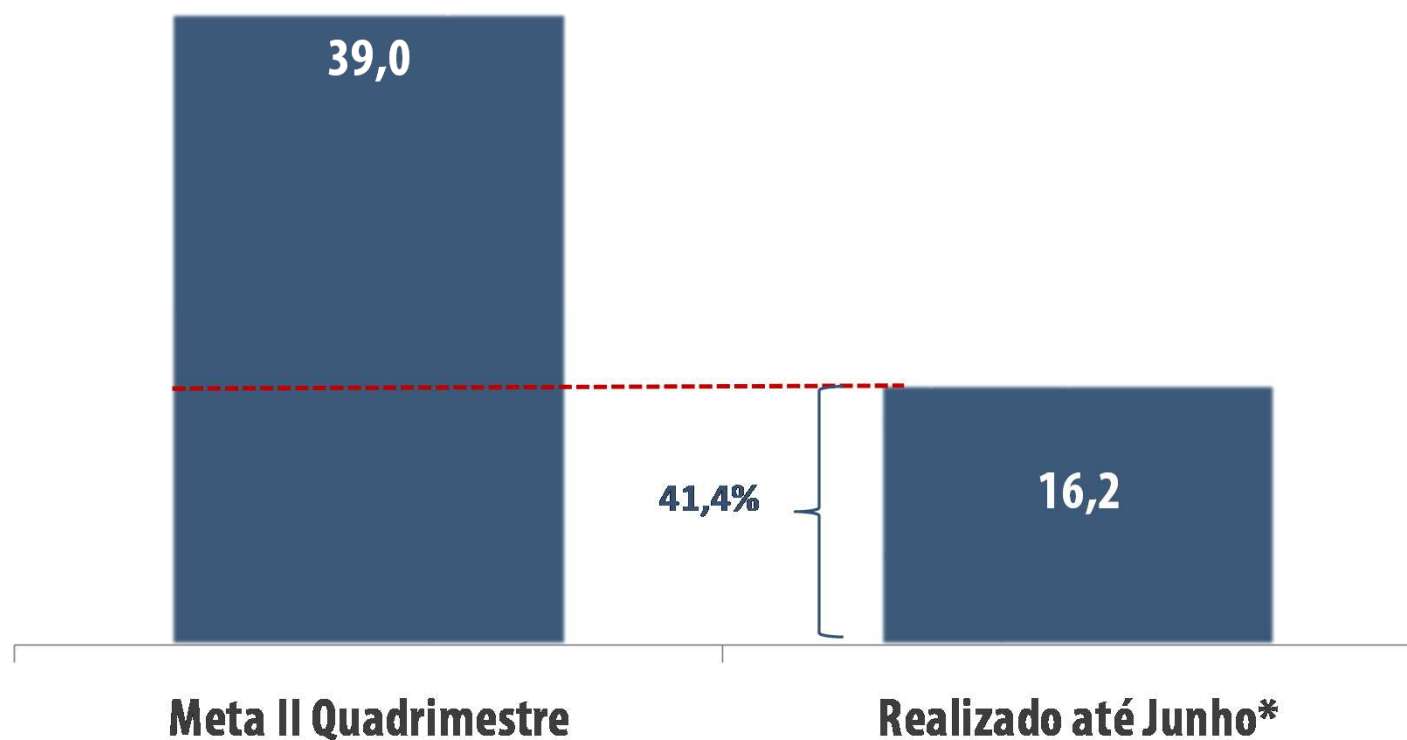
Decreto de Programação Orçamentária e Financeira nº 8.261/2014		
DISCRIMINAÇÃO	Jan-Ago	Jan-Dez
1. RECEITA TOTAL	615.826	960.983
1.1 Receita Administrada pela RFB	513.091	784.016
1.2 Receitas Não Administradas	102.736	176.967
2. TRANSFERÊNCIAS A ESTADOS E MUNICÍPIOS	136.598	214.030
2.1 FPE/FPM/IPI-EE	105.202	162.693
2.2 Demais	31.396	51.338
3. RECEITA LÍQUIDA (1-2)	479.229	746.953
4. DESPESAS	405.660	626.103
4.1 Pessoal e Encargos Sociais	143.559	222.037
4.2 Outras Correntes e de Capital	262.100	404.065
4.2.1 Não Discricionárias	90.371	140.064
4.2.2 Discricionárias - Todos os Poderes	171.730	264.001
5. RESULTADO DO TESOURO (3-4)	73.569	120.850
6. RESULTADO DA PREVIDÊNCIA (6.1-6.2)	-34.569	-40.077
6.1 Arrecadação Líquida INSS	208.948	346.839
6.2 Benefícios da Previdência	243.517	386.916
7. RESULTADO PRIMÁRIO DO OF E DO OSS (5+6)	39.000	80.774
8. RESULTADO PRIMÁRIO DAS EMPRESAS ESTATAIS FEDERAIS	215	-
9. RESULTADO PRIMÁRIO DO GOVERNO FEDERAL (9+10)	39.215	80.774
10. AÇÕES SELECIONADAS NOS TERMOS DO ART.3º DA LEI Nº 12.919, DE 2013	24.000	35.298
11. RESULTADO PRIMÁRIO PARA FINS CUMPRIMENTO LDO 2014 (11+12)	63.215	116.072

Meta Fiscal

Governo Central

Monitoramento da Meta Fiscal 2014

Resultado Primário - Governo Central - R\$ Bilhões



Fonte: Tesouro Nacional

* Fonte: BCB para os dados de Jan – Mai/14 e STN para os dados de Jun/14.

Resultado Fiscal do Governo Central

Resultado Mensal em Relação ao Mês Anterior

R\$ Milhões

Tabela 1 - Resultado Primário do Governo Central - Brasil - 2014				
Discriminação do Resultado	Mai/14	Jun/14	Diferença	Variação %
I. RECEITA TOTAL	90.130,9	93.280,3	3.149,3	3,5%
Receitas do Tesouro	63.422,3	65.976,6	2.554,3	4,0%
Receitas da Previdência Social	26.603,8	26.878,2	274,4	1,0%
Receitas do Banco Central	104,8	425,4	320,6	306,1%
II. TRANSFERÊNCIAS A ESTADOS E MUNICÍPIOS	21.756,7	14.819,4	-6.937,3	-31,9%
III. RECEITA LÍQUIDA TOTAL (I-II)	68.374,2	78.460,9	10.086,7	14,8%
IV. DESPESA TOTAL	78.850,0	80.407,2	1.557,2	2,0%
Despesas do Tesouro	48.125,0	48.778,8	653,7	1,4%
Despesas da Previdência Social (Benefícios)	30.483,8	31.386,7	902,9	3,0%
Despesas do Banco Central	241,2	241,7	0,5	0,2%
V. FUNDO SOBERANO DO BRASIL - FSB	0,0	0,0	0,0	-
VI. RESULTADO PRIMÁRIO GOVERNO CENTRAL (III - IV + V)	-10.475,8	-1.946,3	8.529,5	-81,4%
Tesouro Nacional	-6.459,5	2.378,5	8.837,9	-136,8%
Previdência Social (RGPS)	-3.879,9	-4.508,4	-628,5	16,2%
Banco Central	-136,4	183,7	320,1	-234,6%

Fonte: Tesouro Nacional

+ R\$ 3,1 bi Receita Total:
devido, principalmente, ao recolhimento semestral, no mês de junho/2014, do IRRF-Rendimentos de Capital.

- R\$ 6,9 bi Transf. a Estados e Municípios:

- R\$ 3,8 bi em Transf. Constitucionais;
- R\$ 1,6 bi em Transf. para o Fundeb; - R\$ 1,5 bi em repasse de royalties.

+ R\$ 1,6 bi Despesa Total:

- R\$ 2,1 bi em Outras Despesas de Custeio e Capital;
+ R\$ 1,6 bi em Despesas do FAT; + R\$ 902,9 mi em Benefícios Previdenciários.

- R\$ 628,5 mi Resultado da Previdência.

Receitas do Tesouro Nacional

Resultado Mensal em Relação ao Mês Anterior

R\$ Milhões

Tabela 2 - Receitas Primárias do Governo Central - Brasil - 2014				
Discriminação	Mai/14	Jun/14	Diferença	Variação %
I. RECEITA TOTAL	90.130,9	93.280,3	3.149,3	3,5%
I.1. Receitas do Tesouro	63.422,3	65.976,6	2.554,3	4,0%
Receita Bruta	64.244,9	68.627,8	4.383,0	6,8%
Impostos	30.512,0	33.282,3	2.770,3	9,1%
Contribuições	26.378,8	26.920,0	541,2	2,1%
Demais	7.354,1	8.425,6	1.071,5	14,6%
(-) Restituições	-822,6	-2.651,2	-1.828,7	222,3%
(-) Incentivos Fiscais	0,0	0,0	0,0	-
I.2. Receitas da Previdência Social	26.603,8	26.878,2	274,4	1,0%
Receitas da Previdência Social - Urbano	26.000,6	26.280,0	279,3	1,1%
Receitas da Previdência Social - Rural	603,2	598,3	-4,9	-0,8%
I.3. Receitas do Banco Central	104,8	425,4	320,6	306,1%

Fonte: Tesouro Nacional

+ R\$ 4,4 bi Receita Bruta: R\$ 3,2 bi em IRRF; e R\$ 699,6 mi em Dividendos.

- R\$ 1,8 bi Restituições: pagamento de restituições em junho referente ao 1º lote IRPF 2014.

+ R\$ 274,4 mi Receitas da Previdência Social.

Receitas do Tesouro Nacional

Resultado Mensal em Relação ao Mês Anterior

R\$ Milhões

Tabela 3 - Receita Bruta do Tesouro Nacional - Brasil - 2014				
Discriminação	Mai/14	Jun/14	Diferença	Variação %
Receita Bruta	64.244,9	68.627,8	4.383,0	6,8%
Impostos	30.512,0	33.282,3	2.770,3	9,1%
IR	21.053,3	23.977,6	2.924,4	13,9%
IPI	4.118,4	4.031,0	-87,4	-2,1%
Outros	5.340,3	5.273,7	-66,6	-1,2%
Contribuições	26.378,8	26.920,0	541,2	2,1%
Cofins	15.989,3	16.307,9	318,6	2,0%
CSLL	3.883,2	4.018,6	135,5	3,5%
Pis/Pasep	4.236,1	4.323,2	87,0	2,1%
CIDE-Combustíveis	0,8	0,7	-0,1	-
Outras	2.269,4	2.269,6	0,3	0,0%
Demais	7.354,1	8.425,6	1.071,5	14,6%
Cota parte de compensações financeiras	1.899,3	1.881,8	-17,5	-0,9%
Diretamente arrecadadas	2.725,7	3.104,7	379,0	13,9%
Concessões	238,8	14,4	-224,4	-94,0%
Dividendos	779,9	1.479,4	699,6	89,7%
Outras	1.710,5	1.945,3	234,8	13,7%

Fonte: Tesouro Nacional

+ R\$ 3,2 bi IRRF Rend. Capital: recolhimento semestral, no mês de junho/2014, do IRRF-Rendimentos de Capital (Lei nº 10.892/04).

+ R\$ 318,6 mi Cofins

+ R\$ 379,0 mi Receitas Diretamente Arrecadadas

+ R\$ 699,6 mi em Dividendos.

Despesas do Tesouro Nacional

Resultado Mensal em Relação ao Mês Anterior

R\$ Milhões

Tabela 4 - Despesas Primárias do Governo Central - Brasil - 2014

Discriminação	Mai/14	Jun/14	Diferença	Variação %
I. DESPESA TOTAL	78.850,0	80.407,2	1.557,2	2,0%
I.1. Despesas do Tesouro	48.125,0	48.778,8	653,7	1,4%
Pessoal e Encargos Sociais	16.728,7	17.083,8	355,1	2,1%
Custeio e Capital	31.373,9	31.318,1	-55,8	-0,2%
Despesa do FAT	2.057,4	3.664,9	1.607,5	78,1%
Subsídios e Subvenções Econômicas	886,4	685,8	-200,6	-22,6%
Benefícios Assistenciais (LOAS/RMV)	3.129,3	3.478,3	349,0	11,2%
Auxílio à CDE	529,00	800,0	271,0	-
Outras Despesas de Custeio e Capital	24.771,8	22.689,2	-2.082,7	-8,4%
Outras Despesas de Custeio	17.211,3	17.241,5	30,2	0,2%
Outras Despesas de Capital	7.560,6	5.447,7	-2.112,9	-27,9%
Transferência do Tesouro ao Banco Central	22,4	376,8	354,4	1583,1%
I.2. Despesas da Previdência Social (Benefícios)	30.483,8	31.386,7	902,9	3,0%
Benefícios Previdenciários - Urbano	23.703,9	23.877,2	173,2	0,7%
Benefícios Previdenciários - Rural	6.779,8	7.509,5	729,7	10,8%
I.3. Despesas do Banco Central	241,2	241,7	0,5	0,2%

Fonte: Tesouro Nacional

+ R\$ 355,1 mi em Pessoal e Encargos.

- R\$ 55,8 mi em Custeio e Capital: + R\$ 1,6 bi em Despesas do FAT; + R\$ 349,0 mi em Benefícios Assistenciais (LOAS/RMV); - R\$ 200,6 mi em Subsídios e Subvenções Econômicas; e - R\$ 2,1 bi Outras Despesas de Custeio e Capital.

+ R\$ 902,9 mi em Despesas da Previdência.

Despesas do Tesouro Nacional

Resultado Mensal em Relação ao Mês Anterior

R\$ Milhões

Tabela 5 - Outras Despesas de Custeio e Capital - Brasil - 2014				
Discriminação	Mai/14	Jun/14	Diferença	Variação %
Precatórios e Sentenças	125,6	98,3	-27,3	-21,7%
Legislativo	140,8	117,0	-23,8	-16,9%
Judiciário	771,5	695,4	-76,1	-9,9%
Crédito Extraordinário	349,3	176,4	-172,9	-49,5%
PAC	6.162,2	2.763,9	-3.398,3	-55,1%
Outras	240,8	282,3	41,5	17,2%
Compensação RGPS	1.321,7	1.717,6	395,9	29,9%
Discricionárias	15.659,9	16.838,3	1.178,4	7,5%
Min. da Saúde	6.785,0	7.245,5	460,5	6,8%
Min. do Des. Social	1.449,2	1.604,1	154,9	10,7%
Min. da Educação	3.541,5	3.043,5	-498,0	-14,1%
Min. da Defesa	1.352,4	1.384,9	32,6	2,4%
Min. da Ciência e Tec.	623,8	481,5	-142,2	-22,8%
Min. do Des. Agrário	127,7	132,0	4,3	3,4%
Min. da Justiça	336,6	323,7	-12,9	-3,8%
Min. da Previdência	191,2	259,4	68,3	35,7%
Min. dos Transportes	61,6	80,1	18,5	29,9%
Min. das Cidades	108,1	147,2	39,1	36,2%
Demais	1.083,0	2.136,3	1.053,3	97,3%
Total	24.771,8	22.689,2	-2.082,7	-8,4%

Fonte: Tesouro Nacional

- R\$ 3,4 bi em despesas do PAC.

+ R\$ 395,9 mi em Compensação RGPS.

+ R\$ 1,2 bi em Desp. Discricionárias:

+ R\$ 1,1 bi em Demais;
+ R\$ 460,5 mi em despesas do Min. da Saúde;
+ R\$ 154,9 mi do Ministério da Educação;
- R\$ 498,0 mi do Ministério da Educação.

Resultado Fiscal do Governo Central

Resultado Acumulado em Relação ao Ano Anterior

+ R\$ 40,6 bi Receita Total:
 + R\$ 15,4 bi Receitas da Previdência;
 + R\$ 13,1 bi Impostos;
 + R\$ 6,4 bi Contribuições;
 + R\$ 2,8 bi Dividendos.

+ R\$ 12,4 bi Transf. EM:
 aumento base de tributos compartilhados (REFIS);
 + R\$ 3,4 bi auxílio financ. a Estados, DF e Municípios jan/14 (MP nº 629/13) e abr/14 (Lei nº 12.859/13).

+ R\$ 45,5 bi Despesa Total: + R\$ 28,0 bi em Despesas de Custeio e Capital; + R\$ 11,6 bi nas Despesas da Previdência;
 + R\$ 6,1 bi Pessoal.

+ R\$ 3,9 bi Resultado da Previdência.

R\$ Milhões

Tabela 6 - Resultado Primário do Governo Central - Brasil - 2013 / 2014				
Discriminação do Resultado	Jan - Jun		Diferença	Variação %
	2013	2014		
I. RECEITA TOTAL	561.111,3	601.716,9	40.605,6	7,2%
Receitas do Tesouro	419.830,5	444.870,2	25.039,7	6,0%
Receitas da Previdência Social	139.710,9	155.158,9	15.447,9	11,1%
Receitas do Banco Central	1.569,8	1.687,8	118,0	7,5%
II. TRANSFERÊNCIAS A ESTADOS E MUNICÍPIOS	98.085,9	110.515,2	12.429,3	12,7%
III. RECEITA LÍQUIDA TOTAL (I-II)	463.025,4	491.201,7	28.176,3	6,1%
IV. DESPESA TOTAL	428.469,6	473.963,7	45.494,1	10,6%
Despesas do Tesouro	259.845,9	294.138,0	34.292,1	13,2%
Despesas da Previdência Social (Benefícios)	166.740,8	178.323,5	11.582,7	6,9%
Despesas do Banco Central	1.883,0	1.502,2	-380,7	-20,2%
V. FUNDO SOBERANO DO BRASIL - FSB	0,0	0,0	0,0	-
VI. RESULTADO PRIMÁRIO GOVERNO CENTRAL (III - IV + V)	34.555,8	17.237,9	-17.317,8	-50,1%
Tesouro Nacional	61.898,8	40.217,0	-21.681,7	-35,0%
Previdência Social (RGPS)	-27.029,9	-23.164,6	3.865,2	-14,3%
Banco Central	-313,1	185,6	498,7	-159,3%

Fonte: Tesouro Nacional

Receitas do Tesouro Nacional

Resultado Acumulado em Relação ao Ano Anterior

R\$ Milhões

Tabela 7 - Receitas Primárias do Governo Central - Brasil - 2013 / 2014

Discriminação	Jan - Jun		Diferença	Variação %
	2013	2014		
I. RECEITA TOTAL	561.111,3	601.716,9	40.605,6	7,2%
I.1. Receitas do Tesouro	419.830,5	444.870,2	25.039,7	6,0%
Receita Bruta	428.003,1	450.995,7	22.992,6	5,4%
Impostos	202.024,1	215.126,9	13.102,8	6,5%
Contribuições	164.676,7	171.071,7	6.395,1	3,9%
Demais	61.302,3	64.797,0	3.494,7	5,7%
(-) Restituições	-8.121,0	-6.119,2	2.001,8	-24,6%
(-) Incentivos Fiscais	-51,6	-6,3	45,3	-87,8%
I.2. Receitas da Previdência Social	139.710,9	155.158,9	15.447,9	11,1%
Receitas da Previdência Social - Urbano	136.784,7	151.874,8	15.090,2	11,0%
Receitas da Previdência Social - Rural	2.926,2	3.284,0	357,8	12,2%
I.3. Receitas do Banco Central	1.569,8	1.687,8	118,0	7,5%

Fonte: Tesouro Nacional

+ R\$ 23,0 bi Receita
Bruta: + R\$ 10,2 bi IR;

+ R\$ 2,8 bi Dividendos;

+ R\$ 3,0 bi Cofins;

+ R\$ 2,1 bi IPI;

+ R\$ 1,2 bi Imposto
Importação.

**+ R\$ 15,4 bi Receitas da
Previdência Social:**
*crescimento de 10,3% da
massa salarial (período
entre dez/13 e abr/14
contra mesmo período do
ano anterior); + R\$ 4,7 bi
compensação ao RGPS, sem
correspondência até
mar/2013.*

Receitas do Tesouro Nacional

Resultado Acumulado em Relação ao Ano Anterior



+ R\$ 8,7 bi IRRF:

+ R\$ 4,2 bi IRRF- Rend.

Trabalho: cresc. de 10,3% da massa salarial entre dez/13 e abr/14 contra mesmo período do ano anterior; e

+ R\$ 2,8 bi IRRF – Rend. Capital.

+ R\$ 2,1 bi IPI: aumento devido, principalmente, ao crescimento do IPI vinculado à importação, IPI-Fumo, IPI-Automóveis e recomposição alíquota sobre autos, móveis e linha branca.

+ R\$ 3,0 bi Cofins: cresc. vol. de vendas (1,7%), comp. tributárias e alteração da base de cálculo PIS/Cofins – Importação (Lei nº 12.865/12).

+ R\$ 2,8 bi Dividendos.

R\$ Milhões

Tabela 8 - Receita Bruta do Tesouro Nacional - Brasil - 2013 / 2014				
Discriminação	Jan - Jun		Diferença	Variação %
	2013	2014		
Receita Bruta	428.003,1	450.995,7	22.992,6	5,4%
Impostos	202.024,1	215.126,9	13.102,8	6,5%
IR	147.958,5	158.137,7	10.179,2	6,9%
IPI	22.382,8	24.494,5	2.111,7	9,4%
Outros	31.682,8	32.494,7	811,9	2,6%
Contribuições	164.676,7	171.071,7	6.395,1	3,9%
Cofins	92.684,6	95.642,4	2.957,8	3,2%
CSLL	33.681,7	34.605,0	923,4	2,7%
Pis/Pasep	24.705,0	25.715,5	1.010,5	4,1%
CIDE-Combustíveis	5,4	4,5	-1,0	-17,7%
Outras	13.599,9	15.104,4	1.504,4	11,1%
Demais	61.302,3	64.797,0	3.494,7	5,7%
Cota parte de compensações financeiras	17.879,4	19.954,5	2.075,1	11,6%
Diretamente arrecadadas	24.078,8	23.166,8	-912,0	-3,8%
Concessões	2.793,4	1.244,3	-1.549,2	-55,5%
Dividendos	7.695,1	10.490,6	2.795,6	36,3%
Outras	8.855,6	9.940,8	1.085,2	12,3%

Fonte: Tesouro Nacional

Despesas do Tesouro Nacional

Resultado Acumulado em Relação ao Ano Anterior

+ R\$ 6,1 bi em Pessoal e Encargos Sociais.

+ R\$ 28,0 bi em Despesas de Custeio e Capital: + R\$ 14,7 bi em Outras Despesas de Custeio; + R\$ 7,2 bi em Outras Despesas de Capital; + R\$ 4,1 bi em Aux. a CDE (inexistente em 2013); + R\$ 1,7 bi em Despesas do FAT; e + R\$ 1,6 bi LOAS/RMV.

+ R\$ 11,6 bi em Despesas da Previdência: + 6,7% no valor médio dos benefícios e elevação de 3,3% na quant. mensal de benefícios pagos.

R\$ Milhões

Tabela 9 - Despesas Primárias do Governo Central - Brasil - 2013 / 2014

Discriminação	Jan - Jun		Diferença	Variação %
	2013	2014		
I. DESPESA TOTAL	428.469,6	473.963,7	45.494,1	10,6%
I.1. Despesas do Tesouro	259.845,9	294.138,0	34.292,1	13,2%
Pessoal e Encargos Sociais	96.317,7	102.455,1	6.137,3	6,4%
Custeio e Capital	162.310,4	190.302,5	27.992,1	17,2%
Despesa do FAT	17.333,8	18.998,5	1.664,7	9,6%
Subsídios e Subvenções Econômicas	6.219,7	4.965,9	-1.253,8	-20,2%
Benefícios Assistenciais (LOAS/RMV)	16.832,6	18.451,3	1.618,7	9,6%
Auxílio à CDE	-	4.101,8	4.101,8	-
Outras Despesas de Custeio e Capital	121.924,3	143.785,0	21.860,7	17,9%
Outras Despesas de Custeio	88.757,5	103.422,5	14.665,1	16,5%
Outras Despesas de Capital	33.166,8	40.362,4	7.195,6	21,7%
Transferência do Tesouro ao Banco Central	1.217,8	1.380,4	162,6	13,4%
I.2. Despesas da Previdência Social (Benefícios)	166.740,8	178.323,5	11.582,7	6,9%
Benefícios Previdenciários - Urbano	128.940,0	138.114,1	9.174,1	7,1%
Benefícios Previdenciários - Rural	37.800,8	40.209,4	2.408,6	6,4%
I.3. Despesas do Banco Central	1.883,0	1.502,2	-380,7	-20,2%

Fonte: Tesouro Nacional

Despesas do Tesouro Nacional

Resultado Acumulado em Relação ao Ano Anterior

R\$ Milhões

Tabela 10 - Outras Despesas de Custeio e Capital - Brasil - 2013/2014				
Discriminação	Jan - Jun		Diferença	Variação %
	2013	2014		
Precatórios e Sentenças	386,9	638,9	252,0	65,1%
Legislativo	702,5	804,9	102,4	14,6%
Judiciário	3.462,6	3.905,8	443,2	12,8%
Crédito Extraordinário	3.574,0	2.609,4	-964,6	-27,0%
PAC	22.724,0	28.836,4	6.112,4	26,9%
Outras	2.144,2	1.317,0	-827,3	-38,6%
Compensação RGPS	3.508,5	8.216,5	4.708,1	-
Discricionárias	85.421,6	97.456,1	12.034,5	14,1%
Min. da Saúde	36.429,7	42.748,6	6.318,9	17,3%
Min. do Des. Social	13.652,3	12.813,1	-839,2	-6,1%
Min. da Educação	14.452,7	17.322,3	2.869,6	19,9%
Min. da Defesa	5.216,2	6.425,8	1.209,6	23,2%
Min. da Ciência e Tec.	2.420,4	2.745,0	324,6	13,4%
Min. do Des. Agrário	920,3	981,1	60,8	6,6%
Min. da Justiça	1.527,0	1.826,2	299,1	19,6%
Min. da Previdência	1.020,2	1.162,1	141,9	13,9%
Min. dos Transportes	596,9	537,9	-59,0	-9,9%
Min. das Cidades	752,8	608,7	-144,1	-19,1%
Demais	8.433,1	10.285,4	1.852,3	22,0%
Total	121.924,3	143.785,0	21.860,7	17,9%

+ R\$ 6,1 bi em PAC.

**+ R\$ 4,7 bi em
Compensação RGPS :**
em função das
desonerações da folha de
pagamentos (Lei
nº 12.715/12) e
conforme Portaria
Conjunta RFB/MF/INSS/
MPS nº 2/2013.

**+ R\$ 12,0 bi em Desp.
Discricionárias:**
+ R\$ 6,3 bi em despesas do
Ministério da Saúde;
+ R\$ 2,9 bi em despesas do
Min. da Educação;
+ R\$ 1,2 bi em despesas do
Min. da Defesa; e
- R\$ 839,2 mi em despesas
do Min. Des. Social.

Resultado Fiscal do Governo Central

Resultado Acumulado em Relação ao Ano Anterior

Tabela 11 - Resultado Fiscal do Governo Central
Brasil - 2012 / 2013 / 2014

Discriminação	Principais Variações		Principais Variações Reais (Sobre crescimento nominal do PIB)	
	13/12	14/13	13/12	14/13
I. RECEITA TOTAL	7,5%	7,2%	-2,1%	-0,4%
Receitas do Tesouro	6,4%	6,0%	-3,1%	-1,6%
Receitas da Previdência Social	11,0%	11,1%	1,1%	3,1%
II. TRANSFERÊNCIAS A ESTADOS E MUNICÍPIOS	4,2%	12,7%	-5,2%	4,6%
III. RECEITA LÍQUIDA TOTAL	8,3%	6,1%	-1,4%	-1,5%
IV. DESPESA TOTAL	12,9%	10,6%	2,8%	2,7%
Despesas do Tesouro	12,2%	13,2%	2,1%	5,1%
Pessoal e Encargos Sociais	7,6%	6,4%	-2,1%	-1,2%
Custeio e Capital	15,1%	17,2%	4,8%	8,9%
Despesa do FAT	22,2%	9,6%	11,2%	1,8%
Subsídios e Subvenções Econômicas	-20,6%	-20,2%	-27,8%	-25,8%
Benefícios Assistenciais (LOAS/RMV)	15,8%	9,6%	5,4%	1,8%
Outras Despesas de Custeio e Capital ¹	13,4%	14,5%	3,2%	6,3%
Outras Despesas de Custeio ¹	19,1%	11,7%	8,4%	3,7%
Outras Despesas de Capital ²	1,0%	21,7%	-8,0%	13,0%
PIB	9,8%	7,7%		

Fonte: Tesouro Nacional

1. Exclui compensação ao RGPS.

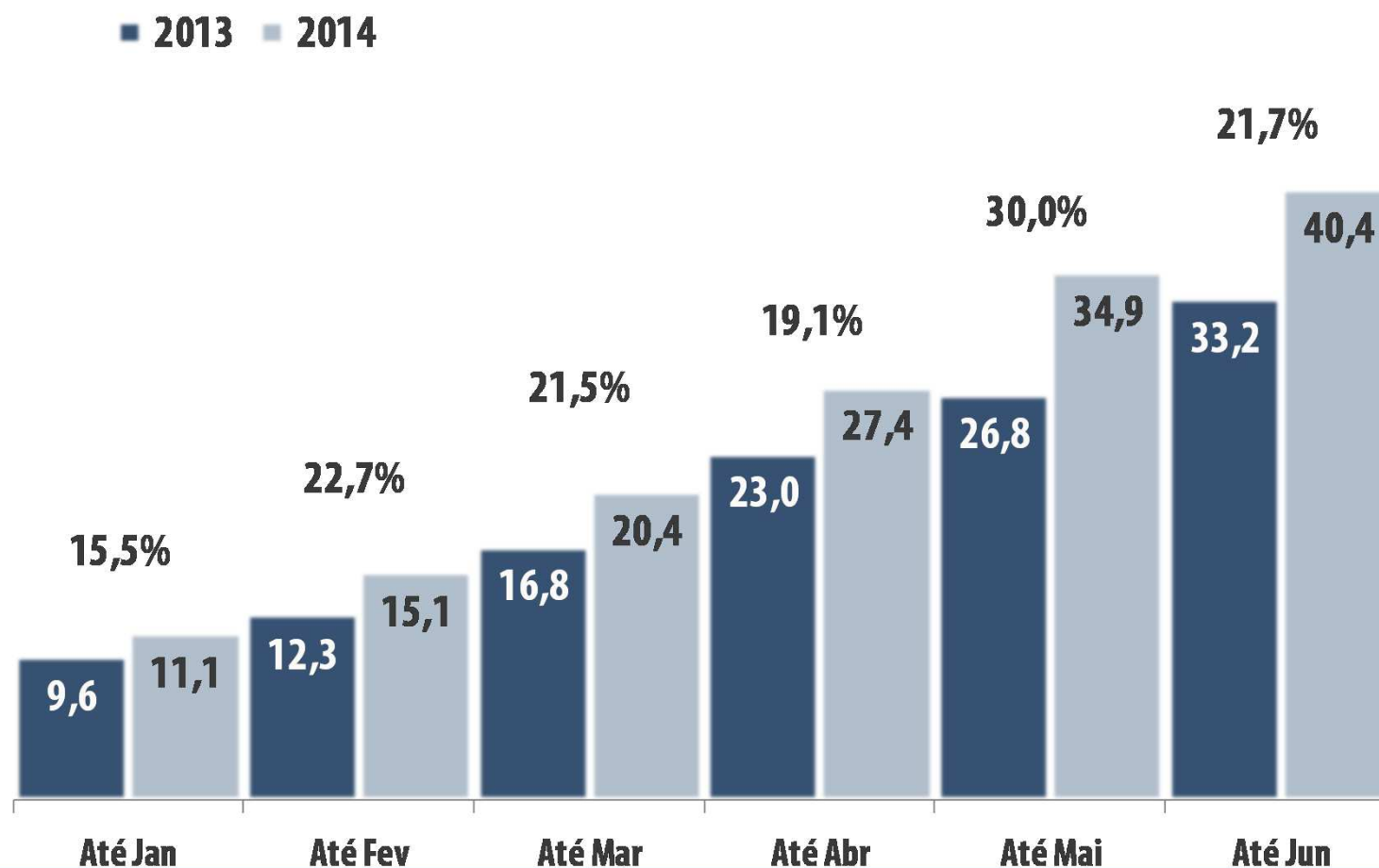
2. Inclui despesas do Programa Minha Casa Minha Vida (MP 561/2012) desde janeiro de 2010.

Obs.1: As Transferências a Estados e Municípios totalizaram R\$ 110,5 bilhões em 2014, aumentando R\$ 12,5 bilhões em relação a 2013.

Obs. 2: O Programa MCMV totalizou R\$ 9,2 bilhões em 2014, R\$ 743,4 milhões inferior ao mesmo período de 2013.

Investimentos do Governo Federal

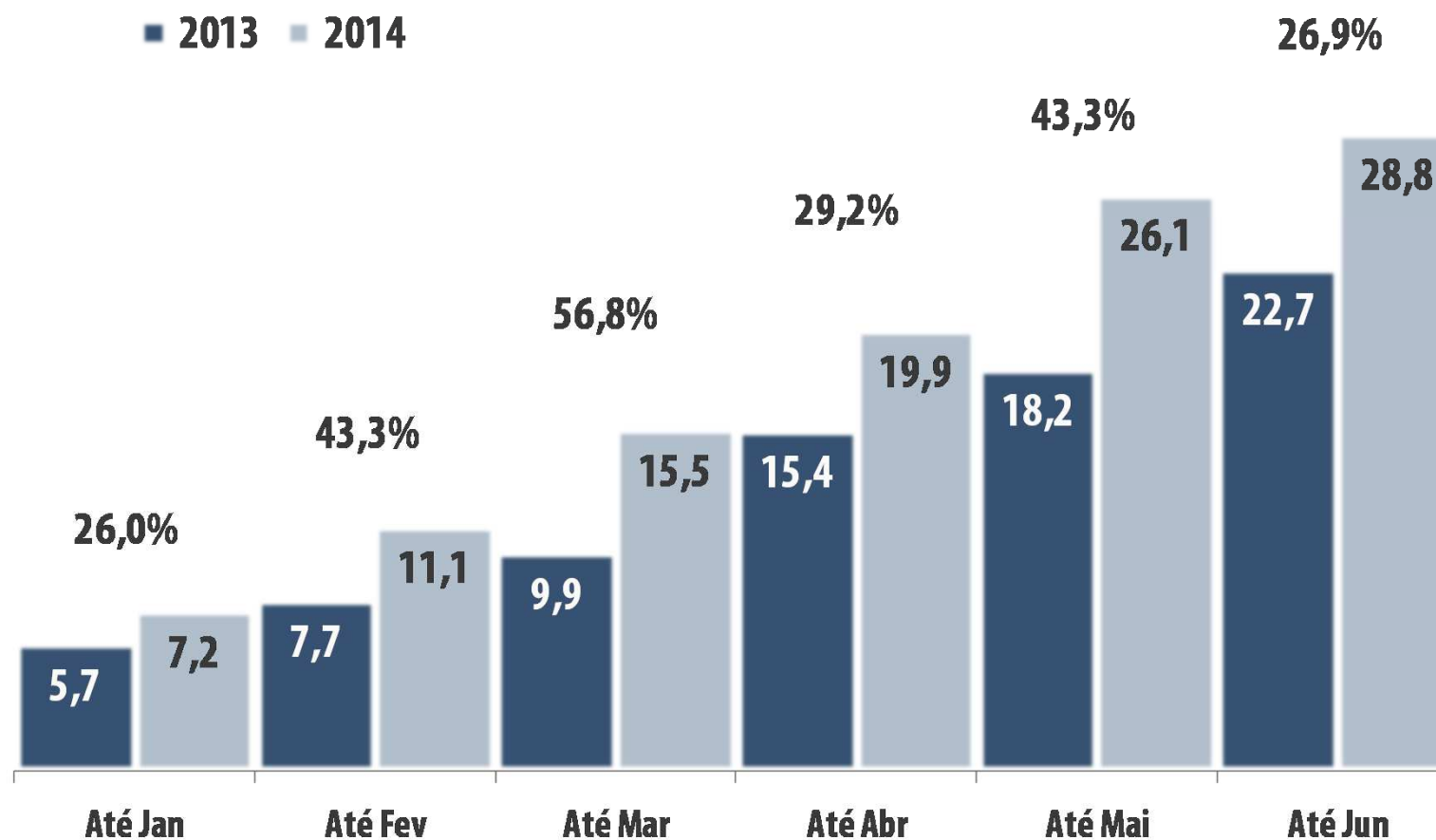
Investimento total (inclui MCMV) – Pagamento Efetivo
Brasil – 2013/2014 – R\$ Bilhões



Investimentos do Governo Federal

Programa de Aceleração do Crescimento

Valores Pagos - Brasil – 2013/2014 – R\$ Bilhões





Compre títulos do Tesouro Nacional diretamente pela Internet

Para mais informações, acesse o site do Tesouro Direto:

www.tesourodireto.gov.br

Ou entre em contato com a Gerência de

Relacionamento Institucional:

tesourodireto@fazenda.gov.br